2021 YILI EKİM AYI İSTATİSTİK BÜLTENİ

Ekim *ayında İŞKUR aracılığıyla 123.317 işe yerleşme gerçekleşmiştir.*

Ekim ayında İŞKUR aracılığıyla 76.576'sı (% 62,1) erkek, 46.741'i (% 37,9) kadın olmak üzere 123.317 işe yerleşme gerçekleşmiştir. 2021 yılında ise ***1.086.932 işe yerleştirmeye aracılık edilmiştir.***

Şekil 1. İl Bazlı İşe Yerleştirme Verisi (Ocak-Ekim/2021)

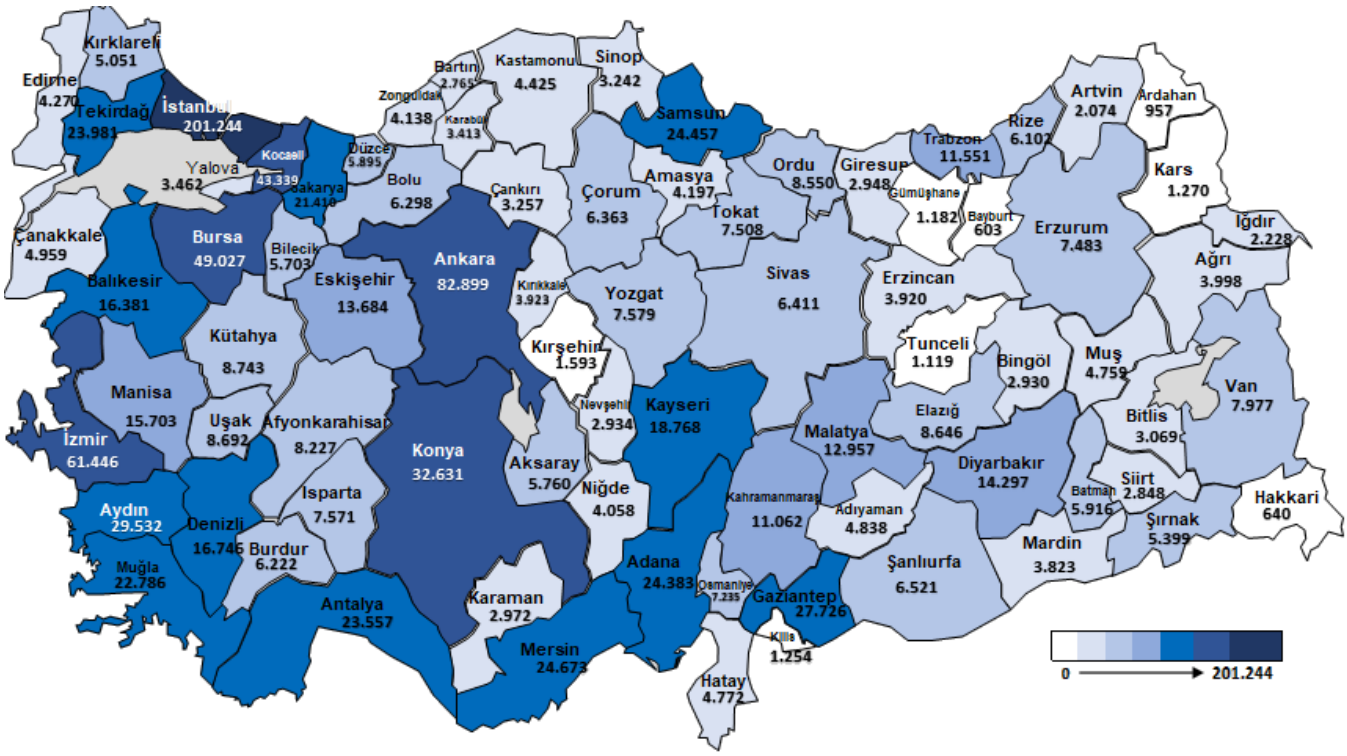

Ocak-Ekim 2021 döneminde sektörler itibarıyla en fazla işe yerleştirme sanayi sektöründe "İmalat" alanında; mesleklere göre ise en fazla işe yerleştirme sırasıyla ***"Satış Danışmanı, Turizm ve Otelcilik Elemanı ve Konfeksiyon İşçisi "*** mesleklerinde gerçekleştirilmiştir.

Ekim ayında 185.685 açık iş alındı.

Ekim ayında İŞKUR'un işverenlerden aldığı açık iş sayısı ***185.685*** olmuştur. 2021 yılında ise ***1.609.166 açık iş alınmıştır.*** Açık işlerin % 98,8'i özel sektörden alınmıştır. Sektörler itibarıyla en fazla açık iş (715.881 açık iş) ***imalat sanayi*** sektöründedir. En çok açık iş ***"Satış Danışmanı, Turizm ve Otelcilik Elemanı ve Konfeksiyon İşçisi"*** mesleklerindedir.

Şekil 2.İktisadi Faaliyet Kodlarına Göre Açık İş Sayıları (Ocak-Ekim/2021)

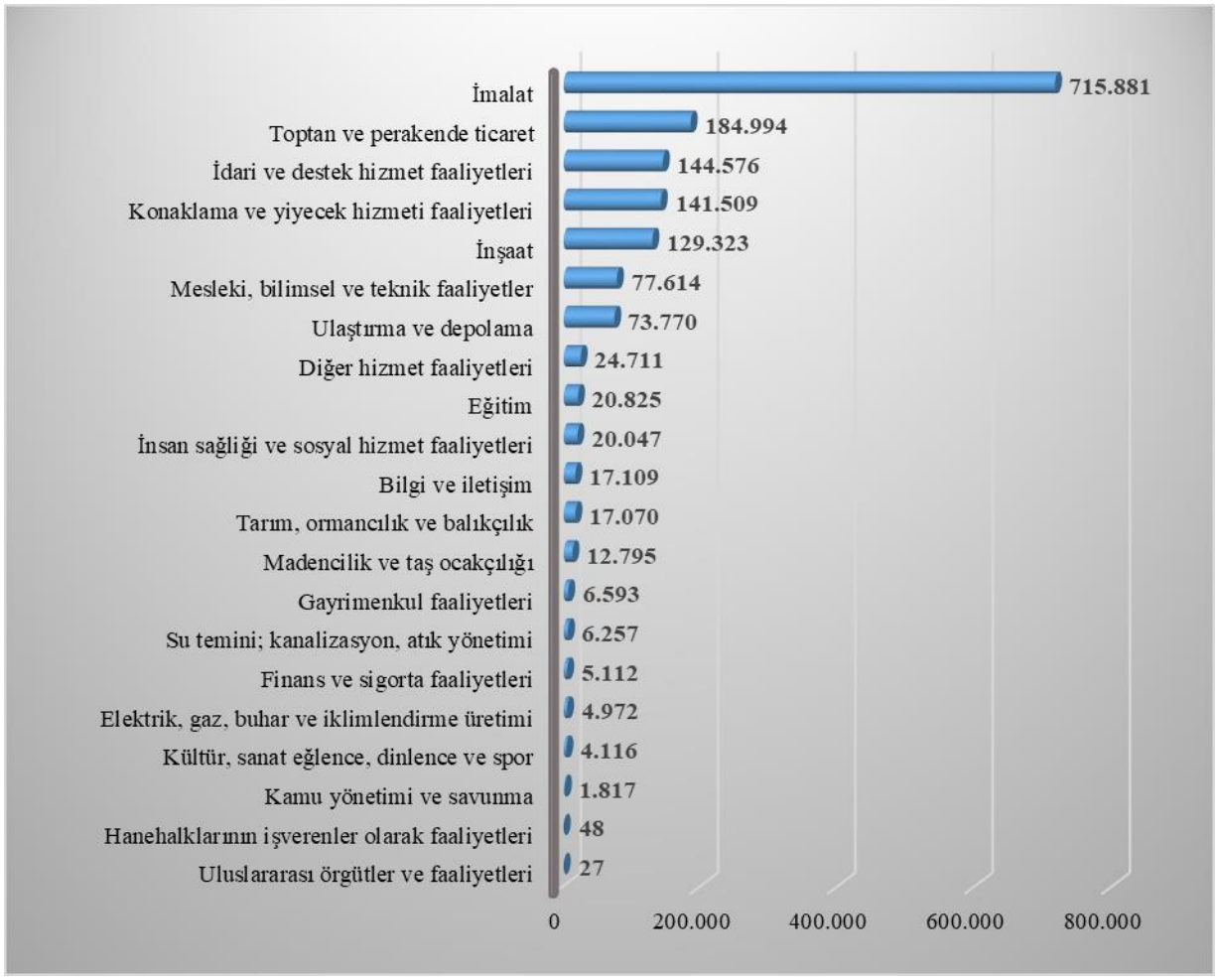

Kayıtlı işsiz sayısı 3.122.944 kişi.

Ekim ayında İŞKUR'a kayıtlı işsiz sayısı bir önceki aya göre %6,8 azalış göstererek 3.122.944 kişi olmuştur. Kayıtlı işsizlerin %50,8'i erkek, %49,2'si kadın, %39,3'ü 15-24 yaş grubundadır.

Tablo 1. Temel Göstergeler

	2020 Ekim	2021 Ekim	Değişim (%)	2020 Ocak-Ekim	2021 Ocak-Ekim	Değişim (%)
Açık İş	**123.522**	**185.685**	**50,3%**	**1.210.580**	**1.609.166**	**32,9%**
Özel	122.282	185.379	51,6%	1.180.339	1.590.212	34,7%
Kamu	1.240	306	-75,3%	30.241	18.954	-37,3%
İşe Yerleştirme	**83.909**	**123.317**	**47,0%**	**709.373**	**1.086.932**	**53,2%**
Kadın	27.076	46.741	72,6%	237.499	381.491	60,6%
Erkek	56.833	76.576	34,7%	471.874	705.441	49,5%
Kayıtlı İşsiz	**3.072.362**	**3.122.944**	**1,6%**			
Kadın	1.451.271	1.536.229	5,9%			
Erkek	1.621.091	1.586.715	-2,1%			
Aktif İşgücü Programları*	**40.267**	**20.236**	**-49,7%**	**357.780**	**403.617**	**12,8%**
İEP	30.335	16.345	-46,1%	280.266	317.958	13,4%
MEK	9.932	3.891	-60,8%	77.514	85.659	10,5%
Bireysel Görüşme	**183.289**	**180.642**	**-1,4%**	**2.334.944**	**1.994.580**	**-14,6%**
Kadın	69.871	71.587	2,5%	786.386	737.719	-6,2%
Erkek	113.418	109.055	-3,8%	1.548.558	1.256.861	-18,8%

* ***Katılımcı sayısı***

Ekim ayında düzenlenen aktif işgücü piyasası programlarından (AİPP) 20.236 kişi yararlandı.

Ekim ayında aktif işgücü piyasası programları kapsamında 5.281 program düzenlenmiş olup 20.236 kişi bu programlardan faydalanmıştır. 2021 yılında ise ***86.226 program düzenlenmiş olup 403.617 kişi bu programlardan faydalanmıştır.*** Aktif işgücü programlarından faydalanan kişi sayısı geçen yılın aynı dönemine göre ***%12,8*** oranında artmıştır. 2021 yılında aktif işgücü hizmetleri kapsamında;

- 81.967 İşbaşı Eğitim Programına ***317.958*** kişi,
- 4.259 Mesleki Eğitim Kursuna ***85.659*** kişi katılmıştır.

2021 yılında düzenlenen mesleki eğitim kurslarında en fazla kursiyer sırasıyla "***Dokuma Konfeksiyon Makineci, Kadın Giyim Modelist Yardımcısı ve Ev Tekstili Ürünleri Hazırlama Elemanı***" mesleklerinde bulunmaktadır.

Şekil 3.Aktif İşgücü Piyasası Programları Katılımcılarının Cinsiyet Bazında Dağılımı (Ocak-Ekim/2021)

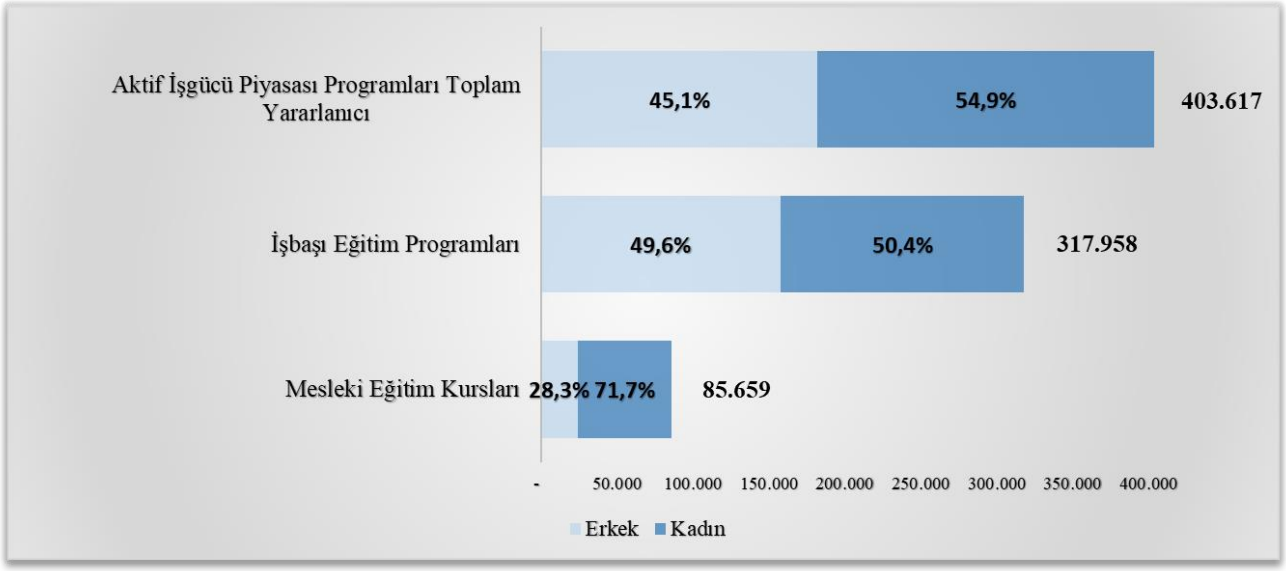

Ekim ayında İŞKUR 180.642 bireysel görüşme gerçekleştirdi.

Ekim ayında iş ve meslek danışmanlığı hizmetleri kapsamında iş arayanlarla 180.642 bireysel görüşme gerçekleştirilmiştir. ***2021 yılında ise 1.994.580 bireysel görüşme yapılmıştır.*** Ayrıca, aynı dönemde öğrencilere yönelik danışmanlık hizmetleri kapsamında ***3.556 okul ziyareti*** ve işveren danışmanlığı kapsamında da ***547.002 işyeri ziyareti*** gerçekleştirilmiştir.

Türkiye İş Kurumu Genel Müdürlüğü
İşgücü Piyasası ve İstatistik Dairesi Başkanlığı
Kurum İstatistiklerine Erişim Linki: https://www.iskur.gov.tr/kurumsal-bilgi/istatistikler/
İletişim: ipauzman@iskur.gov.tr
Yayınlanma Tarihi: 08.11.2021
Not: Bir sonraki İstatistik Bülteni 08.12.2021 tarihinde yayınlanacaktır.