İL İSTİHDAM VE MESLEKİ EĞİTİM KURULU

2017

2017 Yılı Faaliyet Raporu

SİVAS ÇALIŞMA VE İŞ KURUMU İL MÜDÜRLÜĞÜ

SİVAS İLİ İL İSTİHDAM VE MESLEKİ EĞİTİM KURULU
2017 YILI FAALİYET RAPORU

GİRİŞ

- İİMEK tarafından 2017 yılında 4 Olağan toplantı gerçekleştirimiştir. Olağan toplantıların çoğunluğu İŞKUR gündemininde gerçekleşmiştir.
- İŞKUR Yıllık İşgücü Eğitim Planı dışında Kurum ve Kuruluşlardan ve Özel Sektör işyerlerinden gelen kurs tekliflerinide İİMEK onayından tercihli olarak geçirmiştir.
- İŞKUR tarafından 2017 yılı İşgücü Piyasası Araştırması düzenlenmiştir.
- İl Milli Eğitm Müdürlüğünce açılması ve kapanması istenen bölümler Kurul gündemine alınmış ancak onaylar İşgücü Piyasası Araştırması baz alınarak yapılmamıştır.

Hazırlayan: İbrahim KURT

1. İLİN SOSYO-EKONOMİK YAPISI

1.1 Nüfus

Tablo 1: Nüfusun Yaş, Cinsiyet ve İlçelere Göre Dağılımı, 2016

	0-14			15-64			65 +				
	Erkek	Kadın	Toplam	Erkek	Kadın	Toplam	Erkek	Kadın	Toplam	Genel Toplam	2015 Yılına Göre Değişim (%)
Akıncılar	247	185	432	1.702	1.474	3.176	540	724	1.264	4.872	-1,85%
Altınyayla	832	828	1.660	3.595	3.334	6.929	435	538	973	9.562	2,80%
Divriği	797	727	1.524	5.448	4.862	10.310	1.775	2.112	3.887	15.721	-1,99%
Doğanşar	119	102	221	891	898	1.789	422	482	904	2.914	-0,14%
Gemerek	1.426	1.360	2.786	8.288	7.933	16.221	1.799	2.277	4.076	23.083	-1,31%
Gölova	128	137	265	967	879	1.846	418	518	936	3.047	-5,37%
Gürün	1.231	1.238	2.469	6.834	6.498	13.332	1.373	1.668	3.041	18.842	-1,53%
Hafik	396	381	777	2.886	2.767	5.653	1.306	1.355	2.661	9.091	0,42%
İmranlı	270	241	511	2.377	2.016	4.393	1.020	1.191	2.211	7.115	-2,06%
Kangal	1.527	1.401	2.928	7.946	7.178	15.124	1.573	1.859	3.432	21.484	-2,23%
Koyulhisar	561	528	1.089	3.900	3.805	7.705	1.458	1.942	3.400	12.194	-0,94%
Sivas(Merkez)	29.383	27.891	57.274	138.743	141.386	280.129	12.590	15.142	27.732	365.135	1,65%
Suşehri	2.811	2.753	5.564	13.633	13.540	27.173	2.211	2.735	4.946	37.683	0,43%
Şarkışla	1.555	1.544	3.099	9.118	8.931	18.049	1.708	2.242	3.950	25.098	-0,96%
Ulaş	635	667	1.302	3.181	2.803	5.984	639	741	1.380	8.666	-1,51%
Yıldızeli	2.604	2.541	5.145	12.963	12.296	25.259	2.048	2.408	4.456	34.860	-3,11%
Zara	1.195	1.116	2.311	7.663	7.239	14.902	2.197	2.447	4.644	21.857	-1,49%
Genel	45.717	43.640	89.357	230.135	227.839	457.974	33.512	40.381	73.893	621.224	0,42%

2015 yılı itibariyle ADNKS verilerine göre ildeki toplam nüfus 618.617'dir. 2016 yılı verilerine göre Sivas ili nüfusu %0,42 'lik bir artışla 621.224'e yükselmiştir. İl nüfusu, Ülke nüfusunun %0,78'ini oluşturmaktadır. Hem genel nüfusta hem de merkez, ilçe ve belde ve köy nüfuslarında erkek ve kadın nüfus sayıları birbirine çok yakın değerlerdedir. Bu durum ildeki büyük, küçük tüm yerleşim yerlerinde erkek ve kadın nüfusun eşit olduğunu göstermektedir. İldeki kadın ve erkek çocuk doğum oranlarını birbirine yakın değerdedir. İl genelinde nüfusun yaklaşık dörtte biri kırsalda yaşamaktadır. Bu veriler il işgücü arzının ana yapısını oluşturmaktadır. 2016 yılında Merkez, Suşehri, Hafik ve Altınyayla ilçelerinde nüfus artışı meydana gelmiştir. Geriye kalan ilçelerin tamamında nüfus azalmıştır. Nüfus azalışının en fazla Doğanşar ve Koyulhisar ilçelerinde meydana gelmiştir. Toplam il nüfusunda önemli bir yere sahip Şarkışla, Yıldızeli ve Kangal ilçesindeki nüfus azalışları ve İl merkezindeki nüfus artışı önem arz etmektedir.

Tablo 2: Nüfusun Kır-Kent Dağılımı, 2016

İlin Adı	Kır Nüfusu			Kent Nüfusu			Toplam Nüfus		
	Kadın	Erkek	Toplam	Kadın	Erkek	Toplam	Kadın	Erkek	Toplam
SİVAS	80.431	82.137	162.568	231.429	227.227	458.656	311.642	307.439	621.224

İl ve ilçe merkezindeki kentsel nüfus 458.656 olup il genel nüfusunun %74'ünü oluşturmaktadır. Başka bir ifadeyle il genel nüfusunun %26'sı olan 162.568 kişi belde ve köylerde yaşamaktadır. Önceki yıllarla mukayese edildiğinde ilimizde kırsal nüfusun hızla azaldığı anlaşılmaktadır. Bu durum bizlere ildeki göç faktörünün varlığını göstermektedir.

Tablo 3: Göç Durumu, 2015 -2016

İlin Aldığı Göç	İlin Verdiği Göç	Net Göç	Net Göç Hızı
22.966	26.369	-3,403	-5,46 %

Sivas ili 2015-2016 yılları arasında hem göç almış hem de göç vermiştir. Alına göç, verilen göçten düşü kalmış olup, net göç hızı -5,46 olarak hesaplanmıştır. İldeki alınan göç ve verilen göç değerleri birbirine yakın olduğu gibi İstanbul, Ankara ve Kayseri illeri alınan ve verilen göçte ilk üç sırayı oluşturmaktadır.

İlin aldığı ve verdiği göçlerin temel nedenleri nitelik olarak açıklanmadığı için net göç hızı bilgisi işgücünün değişimi hakkında çokta bilgi vermemektedir. Ancak yine de net göç hızının eksilerde olması nüfusun azalmasını dolaysıyla işgücünün de bu azalmadan etkileneceğini göstermektedir.

1.2. Ekonomi

Tablo 4: İktisadi Faaliyet Kolları İtibariyle İl Yatırım Teşvikleri (01.01.2001- 31.12.2017)

Sektör	Alt Sektör	Belge Sayısı	Yatırım Tutarı	Öngörülen İstihdamı
01 – Tarım		19	114.000.000 TL	618
02 - Madencilik		69	292.000.000 TL	1566
03 – İmalat		246	1.148.000.000 TL	8539
04 – Enerji		99	1.383.000.000 TL	684
05 – Hizmetler		173	670.000.000 TL	3222

2001- 2017 yılları arasında Sivas İlinde 3.607.000.000 TL gibi oldukça önemli tutar yatırımların teşvik edilmesi maksadıyla yatırımcılara tahsis edilmiştir. İmalat sektörü teşvikler konusunda en önemli payı almış olup, imalat sektörünü Enerji ve Hizmetler sektörleri takip etmektedir. İmalat sektöründeki öngörülen istihdam sayısının 8539 olması Sivas İli işgücü piyasası için olumlu bir göstergedir. Bunun yanında teşvik tutarları açısından ikinci sırada yer alan Enerji sektöründeki öngörülen istihdam sayısının 684 gibi düşük bir rakamda kalması ise işgücü piyasasında gereken katkıyı yapmadığı göstermektedir.

2. İLİN İŞGÜCÜ PİYASASI

Tablo 5: TUİK Verilerine Göre Temel Göstergeler, 2016
(SİVAS, Kayseri, Yozgat)

İstihdam Oranı (%)		İşgücüne Katılma Oranı (%)		İşsizlik Oranı (%)	
(15+)	(15-64)	1. (15+)	(15-64)	(15+)	(15-64)
%45,4	**%**50,1	**%**49,6	**%**54,9	**%**8,4	**%**8,7

İşgücü 2017 yılı Ekim döneminde bir önceki yılın aynı dönemine göre 1 milyon 18 bin kişi artarak 31 milyon 932 bin kişi, işgücüne katılma oranı ise 0,7 puan artarak %53,1 olarak gerçekleşti. Aynı dönemler için yapılan kıyaslamalara göre; erkeklerde işgücüne katılma oranı 0,3 puanlık artışla %72,4, kadınlarda ise 1,1 puanlık artışla %34,2 olarak gerçekleşti. İlimizindi yer aldığı TR72 bölgesinde 2016 yılında 15 yaş ve üzeri nüfusun işgücünde katılım oranı %49,6 olarak gerçekleşmiştir. Başka bir ifadeyle Sivas, Kayseri ve Yozgat illerinde aktif çalışabilir her 100 kişiden 49'u işgücüne çalışan veya işsiz olarak dâhil olmaktadır. İşgücüne katılım ile eğitim seviyesi arasında pozitif ilişki vardır. Diğer bir ifadeyle eğitim seviyesi arttıkça işgücüne katılımda artmaktadır.

İstihdam edilenlerin sayısı 2017 yılı Ekim döneminde, bir önceki yılın aynı dönemine göre 1 milyon 378 bin kişi artarak 28 milyon 645 bin kişi, istihdam oranı ise 1,4 puanlık artış ile %47,6 oldu. Bu dönemde, tarım sektöründe çalışan sayısı 229 bin, tarım dışı sektörlerde çalışan sayısı 1 milyon 148 bin kişi arttı. İstihdam edilenlerin %19,3'ü tarım, %19,1'i sanayi, %7,6'sı inşaat, %54'ü ise hizmetler sektöründe yer aldı. Önceki yılın aynı dönemi ile karşılaştırıldığında tarım sektörünün istihdam edilenler içindeki payı 0,1 puan, sanayi sektörünün payı 0,3 puan azalırken, hizmet sektörünün payı 0,4 puan arttı, inşaat sektörünün payı ise değişim göstermedi. İlimizden yer aldığı TR72 bölgesinde ise 2016 yılı itibariyle bu oran 15 ve üzeri yaştakiler için 45,4 olarak gerçekleşti.

Türkiye genelinde 15 ve daha yukarı yaştakilerde işsiz sayısı 2015 yılı Kasım döneminde geçen yılın aynı dönemine göre 29 bin kişi artarak 3 milyon 125 bin kişi oldu. İşsizlik oranı ise 0,2 puanlık azalış ile %10,5 seviyesinde gerçekleşti. Aynı dönemde; tarım dışı işsizlik oranı 0,3 puanlık azalış ile %12,4 olarak tahmin edildi. 15-24 yaş grubunu içeren genç işsizlik oranı 0,8 puanlık azalış ile %19,1 olurken,15-64 yaş grubunda bu oran 0,2 puanlık azalış ile %10,7 olarak gerçekleşti. TR72 bölgesinde ise 2016 yılı itibariyle işsizlik oranı 15 yaş ve üstü nüfus için %8,4 15-64 yaş aralığındaki nüfus için ise %8,7 olarak gerçekleşti.

Tablo 6: İŞKUR Temel Göstergeleri

		2016 Yılı	2017 Yılı
İşgücü	Kadın	16179	18833
	Erkek	27059	27289
	Toplam	43238	46122
Kayıtlı İşsizler	Kadın	11542	12858
	Erkek	13140	13351
	Toplam	24682	26209
Açık İşler	Kamu	57	34
	Özel	8846	13044
	Toplam	8903	13078
İşe Yerleştirme (Engelliler Dâhil)	Kadın	823	1245
	Erkek	1812	2578
	Toplam	2635	3823
İşe Yerleştirme (Engelliler Dâhil)	Kamu	32	33
	Özel	2603	3790
	Toplam	2635	3823
Engelli İşe Yerleştirme	Başvuru Sayısı (Kadın)	162	85
	Başvuru Sayısı (Erkek)	798	914
	İşe Yerleştirilen (Kadın)	10	6
	İşe Yerleştirilen (Erkek)	70	99

İlimizde İŞKUR sistemine kayıtlı 18.833'ü kadın, 27.289'u erkek olmak üzere 46.122 kişi yer almaktadır. Kurumumuz portalına kayıtlı kadınların 12858'i, erkeklerin ise 13351'i ise 2017 yılı Aralık ayı itibariyle işsizdir. Toplam işgücünün %57'si işsiz olarak sistemimizde kayıtlıdır. 2017 yılı içerisinde 34'ü kamu, 13044'ü özel sektör olmak üzere toplamda 13078 kişilik açık iş alınmıştır. Bu açık işlere başvuru yapan 1245'i kadın, 2578'i erkek olmak üzere 3823 vatandaşımız işe yerleştirilmiştir. İşe yerleştirme oranı 28,9 olarak gerçekleşmiştir

2017 yılı içerisinde 105 engelli vatandaşımız işe yerleştirilmiş olup 560 engelli işyerlerine tescil edilmiştir.

Tablo 7: İşsizlerin Yaş ve Cinsiyete Göre Dağılımı

Yaş Grubu	15-19	20-24	25-29	30-34	35-39	40-44	45-49	50-54	55-59	60-64	65 VE DAHA BÜYÜK	Genel Toplam
Erkek	845	3517	2372	1595	1547	1249	1004	651	404	123	44	**13351**
Kadın	502	2665	2030	1740	1861	1745	1232	697	300	66	20	**12858**
Toplam	**1347**	**6182**	**4402**	**3335**	**3408**	**2994**	**2236**	**1348**	**704**	**189**	**64**	**26209**

Şekil 1: İşsizlerin Yaş ve Cinsiyete Göre Dağılımı

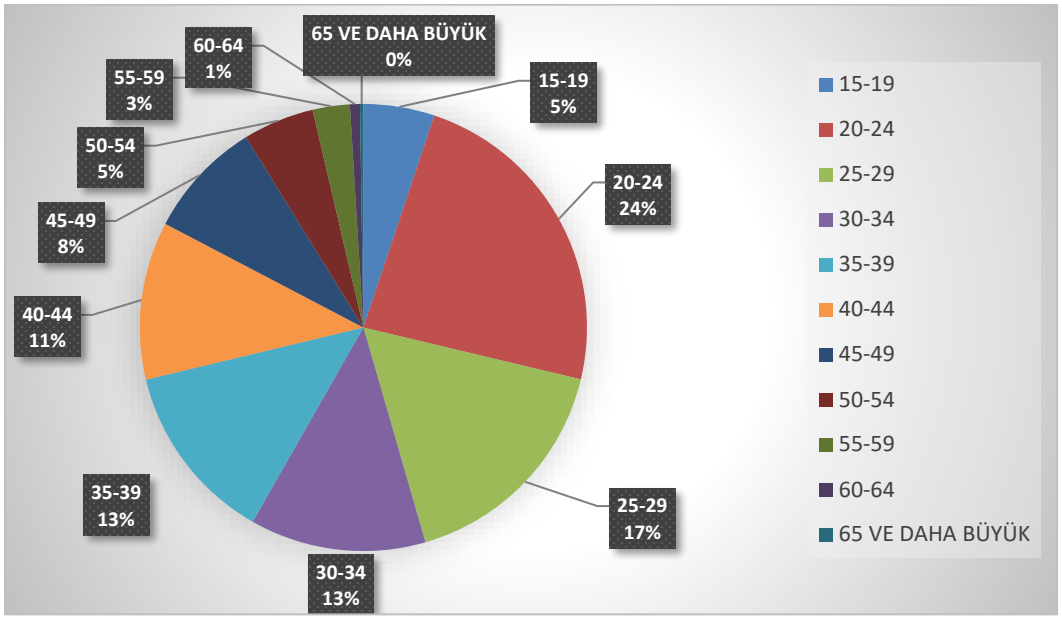

İŞKUR verilerine göre Sivas il genelinde 2017 yılı itibariyle 12858'i kadın 13351'i erkek olmak üzere toplamda 26209 işsiz birey bulunmaktadır. Kuruma kayıtlı işsizlerin yaklaşık %5'i 15-19 yaş aralığında, %24'ü ise 20-24 yaş aralığında bulunmaktadır. TÜİK verilerine göre 2017 yılı Kasım ayında Türkiye genelinde genç nüfusta (15-24 yaş aralığındaki) işsizlik oranı 19,3 olarak belirlenmişti. İlimizde genç nüfusun işsizlik oranının Türkiye geneline oranla oldukça yüksek çıkması istihdam verileri açısından oldukça büyük bir sorun olarak dikkat çekmektedir. İşgücü verimliliği açısından oldukça önemli olan genç nüfusun bu denli büyük işsizlik oranına sahip olmasının en büyük nedenlerinin başında genç bireylerin iş hayatına yönelik yetiştirilememesi gelmektedir. Özellikle mesleki hayata yönelik eğitim veren kurumların bireylere mesleki becerilerden daha çok teorik eğitimle bireyleri iş hayatına hazırlamaya çalışmaktadır. Bireylerin teorik olarak aldıkları eğitimi uygulama ortamında pratiğe dönüştürememelerinden dolayı iş hayatlarının başında oldukça zorlanmalarına neden olmaktadır. Bu durum genç nüfusun psikolojik açıdan yıpranmalarına ve bireylerin kendilerine olan güvenlerini kaybedip kaçınılmaz son olan işsizlik sorunuyla karşı karşıya kalmalarına neden olmaktadır. Genç nüfusun işsizlik oranının yüksek olmasının diğer bir nedeni ise ekonomik göstergelerdir. Yatırımların yetersiz kalması, çalışanların ücret açısından tatmin olmaması, işverenlerin çalışanlara yönelik ödediği yüksek maliyetler ekonomik göstergelerin başında gelmektedir. Özellikle işverenlere yönelik yatırım teşviklerin sağlanması işsizlik sorununa yönelik atılan önemli bir adım olmasına rağmen kısa vadede çözüm olmadığı verilerden anlaşılmaktadır.

Tablo 8: İşsizlerin Eğitim ve Cinsiyete Göre Dağılımı

Öğrenim Durumu	Erkek	Kadın	Toplam
Okur Yazar Olmayan	300	640	**940**
Okur Yazar	167	419	**586**
İlköğretim	5813	5776	**11589**
Ortaöğretim (Lise ve Dengi)	4632	3006	**7638**
Önlisans	1114	1417	**2531**
Lisans	1269	1550	**2819**
Yüksek Lisans	54	47	**101**
Doktora	2	3	**5**
Genel Toplam:	**13351**	**12858**	**26209**

Şekil 2: İşsizlerin Eğitim ve Cinsiyete Göre Dağılımı

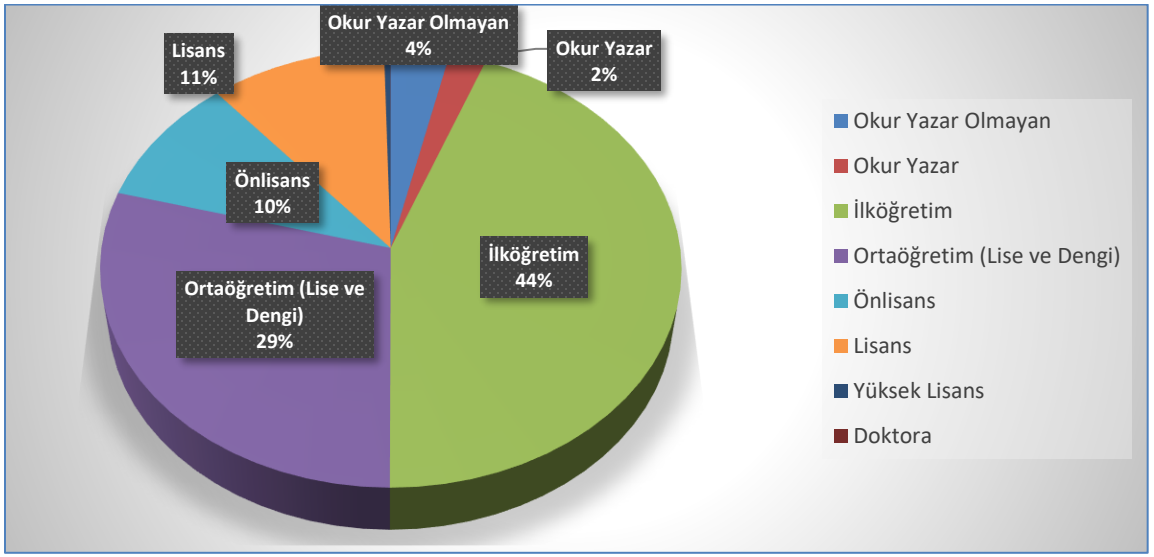

İŞKUR verilerine göre 2017 yılında Sivas il genelinde kuruma kayıtlı 26209 kayıtlı işsizin %44'ü ilköğretim %29'u ise ortaöğretim mezunudur. Yukarıda genç nüfusun işsiz kalmasının en büyük nedenlerinden birinin eğitim olduğu vurgulanmıştı. İşsiz kesimin %75'lik kısmının ortaöğretim ve daha alt düzeyden mezun olması söz konusu tespiti doğrulamaktadır. Gelişen sanayi sektörü ve makineleşmenin artması insan gücüne duyulan ihtiyacı azaltmakta ve vasıflı işgücüne ihtiyacı artırmaktadır. Ayrıca mesleki eğitim veren kurumlarda bile yeterli eğitimin verilememesi bu tip kurumlardan mezun olanların işverenin işgücü ihtiyacını karşılayamamasına neden olmaktadır. Bunun yanında vasıfsız işsizlerinde sayısının bu kadar fazla olması işsizlik oranının yüksek seviyelere gelmesinde payı büyüktür.

Bu doğrultuda yapılması gereken nitelikli işgücüne sahip sanayi ve hizmetler sektörüne nitelikli eleman yetiştirmek için kısa vadede lise altı eğitim seviyesinde yer alanların işgücü yetiştirme programları ile nitelikli hale getirmek, orta ve uzun vadede ise okullaşma oranlarının artırarak lise altı mezunlarının sayısını azaltmak gerekmektedir

Tablo 10: Kayıtlı İşsizlerin Mesleki Dağılımı

Meslekler	Kayıtlı İşsizler		
	Erkek	Kadın	Toplam
Beden İşçisi (Genel)	2652	3388	**6040**
Temizlik Görevlisi	608	1044	**1652**
Büro Memuru (Genel)	568	818	**1386**
Satış Danışmanı / Uzmanı	471	546	**1017**
Sekreter	21	553	**574**
Büro İşçisi	119	363	**482**
Beden İşçisi (Temizlik)	114	364	**478**
Reyon Görevlisi	309	156	**465**
Garson (Servis Elemanı)	350	98	**448**
Aşçı Yardımcısı	63	378	**441**
Çağrı Merkezi Müşteri Temsilcisi	122	253	**375**
Ön Muhasebeci	126	243	**369**
Şoför-Yük Taşıma	336	0	**336**
Çaycı	61	189	**250**
Kasiyer	69	166	**235**
Bulaşıkçı (Stevard)	44	181	**225**
Güvenlik Görevlisi	153	63	**216**
Kamyonet Şoförü	215	0	**215**
Beden İşçisi (İnşaat)	207	1	**208**
Aşçı	54	131	**185**
Hemşire	52	114	**166**
Elektrikçi (Genel)	151	1	**152**
Ambar/Depo Görevlisi	121	18	**139**
Makineci (Dikiş)	32	99	**131**

Kuruma kayıtlı 26209 işsizin profil kayıtları incelendiğinde 6040 kişinin Beden İşçisi, 1652 kişinin Temizlik Görevlisi, 1386 kişinin Büro Memuru (Genel), 1017 kişinin Satış Danışmanı / Uzmanı 574 kişinin Sekreter olarak sisteme meslek kaydı oluşturdukları görülmektedir. Kayıtlı işsizlerin en çok başvuru yaptıkları mesleklerin dağılımı incelendiğinde nitelik gerektirmeyen (Beden İşçisi (Genel), Temizlik Görevlisi, Beden İşçisi (Temizlik), vb.) mesleklerde kayıtlı oldukları ve İŞKUR aracılığıyla iş aranan ilk on beş mesleğin hizmet ve sanayi sektöründe ağırlık gösterdiği anlaşılmaktadır.

Tablo 10: İşsizlik Sigortasından Yararlananların İktisadi Faaliyet Kolları ve Eğitim Durumlarına Göre Sayısı

İktisadi faaliyet kolları (NACE)	Eğitim Durumu								
	Okur Yazar Olmayan	Okur Yazar	İlköğretim	Ortaöğretim (Lise ve Dengi)	Önlisans	Lisans	Yüksek Lisans	Doktora	**Toplam**
Bilgi ve iletişim	0	0	6	12	11	7	1	0	**37**
Diğer hizmet faaliyetleri	1	2	89	67	14	15	0	0	**188**
Eğitim	0	0	20	27	12	36	0	0	**95**
Elektrik, gaz, buhar ve iklimlendirme üretimi ve dağıtımı	0	0	9	9	1	1	0	0	**20**
Finans ve sigorta faaliyetleri	1	0	5	11	7	12	0	0	**36**
Gayrimenkul faaliyetleri	0	0	7	3	1	0	0	0	**11**
Hane halklarının işverenler olarak faaliyetleri;	0	0	1	1	0	0	0	0	**2**
İdari ve destek hizmet faaliyetleri	3	6	216	123	30	24	0	0	**402**
İmalat	4	6	259	155	27	29	1	0	**481**
İnsan sağlığı ve sosyal hizmet faaliyetleri	0	2	14	19	11	10	0	0	**56**
İnşaat	23	16	892	312	71	79	4	0	**1397**
Kamu yönetimi ve savunma; zorunlu sosyal güvenlik	0	0	0	0	1	3	0	0	**4**
Konaklama ve yiyecek hizmeti faaliyetleri	3	0	108	54	10	10	0	0	**185**
Kültür, sanat eğlence, dinlence ve spor	0	2	5	2	3	2	0	0	**14**
Madencilik ve taş ocakçılığı	3	2	66	21	5	6	0	0	**103**
Mesleki, bilimsel ve teknik faaliyetler	0	1	25	27	14	21	1	0	**89**
Su temini; kanalizasyon, atık yönetimi ve iyileştirme faaliyetleri	0	0	4	0	0	1	0	0	**5**
Tarım, ormancılık ve balıkçılık	0	0	31	14	5	3	0	0	**53**
Toptan ve perakende ticaret; motorlu kara taşıtlarının ve motosikletlerin onarımı	9	6	525	411	83	64	1	0	**1099**
Ulaştırma ve depolama	2	2	69	29	3	3	0	0	**108**
Uluslararası örgütler ve temsilciliklerinin faaliyetleri	0	0	6	1	1	0	0	0	**8**

İşsizlik sigortasından 2017 yılı içerisinde yararlanan 4393 kişinin %32'sinin İnşaat sektöründe %11'inin İmalat sektöründe %25'inin Toptan ve perakende ticaret; motorlu kara taşıtlarının ve motosikletlerin onarımı sektöründe çalışırken işsiz kaldığı görülmektedir. Özellikle inşaat ve madencilik sektöründe işten çıkarmaların bu denli fazla olması ilimizde yaşanan mevsimsel şartların özellikle kış aylarında işverenlerin toplu işten çıkarma yaptıklarından kaynaklandığı söylenebilir. İmalat, toptan ve perakende ticaret sektöründeki işten çıkarmalar ise işveren ile çalışan arasındaki çalışma şartları, çalışma süresi, ücret vb. konulardaki uyumsuzluklar nedeniyle çalışan sirkülasyonun fazla olmasından kaynaklanmaktadır.

İnşaat sektöründeki işten çıkarmalar nedeniyle İşsizlik Sigortasından yararlananların %88'inden fazlasının ortaöğretim altı okullardan mezun olması inşaat sektörünün mevsimlik olarak vasıfsız çalışanlara yöneldiğini göstermektedir.

Tablo 11: İşsizlerin Bekleme Sürelerine Göre Dağılımı

	0 - 6 AY			6 - 12 AY			1 YIL VE DAHA ÜZERİ			
	Kadın	Erkek	Toplam	Kadın	Erkek	Toplam	Kadın	Erkek	Toplam	Genel Toplam
Toplam	5666	3966	9632	4281	4746	9027	2911	4515	7426	26209

Sivas İlinde İŞKUR sistemine kayıtlı işsizlerin %28'lik kısmı 12 ay ve daha üstü bir süreyle, %37'lik kısmı 0-6 aydır, %35'lik kısmı ise 6-12 aydır çalışma hayatından uzakta kalmıştır. 12 ay ve daha uzun süredir işsiz kesimin bu denli yüksek bir oranda olması beraberinde önemli sorunları açığa çıkarmaktadır. Bu kadar uzun süreli işsiz olan kişilerin özellikle psikolojik açıdan yıpranmaları, iş arama motivasyonları kaybetmeleri olası sonuçlar arasındadır. Ayrıca 9523 kişinin 12 aydan daha uzun süredir üretim sürecine katkı sağlayamaması da İlimiz için son derece olumsuz bir etkendir. Bu tip olumsuzlukların bir an evvel ortadan kaldırılabilmesi için bir takım önlemler alınması gerekmektedir. Psikolojik danışmanlık çalışmalarının yanında kariyer günleri vb. organizasyonlar düzenlenerek kişilerin iş arama motivasyonları tekrar kazandırılmalıdır. Ayrıca TYP vb. programlarda söz konusu kişilere öncelik verilerek bu soruna geçici de olsa çözümler üretilebilir.

Şekil 3: İşsizlerin Bekleme Sürelerine Göre Dağılımı

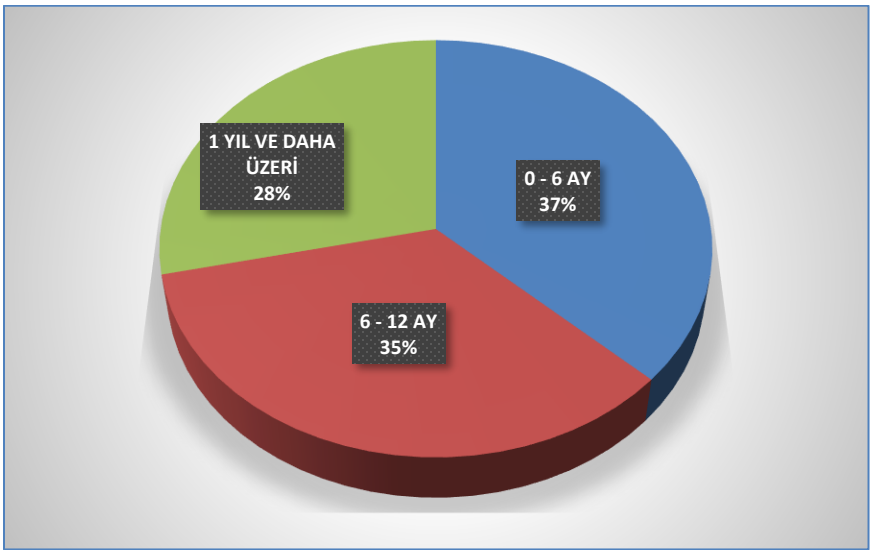

Tablo 12: Kamu ve Özel Sektörden Alınan Açık İşler ve İşe Yerleştirme

Meslek Grubu				İşe Yerleştirme								
	Alınan Açık İşler			Kamu			Özel			Toplam		
	Özel	Kamu	Toplam	E	K	T	E	K	T	E	K	T
Büro Hizmetlerinde Çalışan Elemanlar	1598	3	1601	1	2	3	395	481	876	396	483	879
Hizmet Ve Satış Elemanları	2994	1	2995	0	1	1	495	250	745	495	251	746
Nitelik Gerektirmeyen Meslekler	4269	25	4294	5	0	5	843	211	1054	848	211	1059
Nitelikli Tarım, Ormancılık Ve Su Ürünleri Çalışanları	31	0	31	1	0	1	11	1	12	12	1	13
Profesyonel Meslek Mensupları	395	1	396	0	0	0	69	35	104	69	35	104
Sanatkârlar Ve İlgili İşlerde Çalışanlar	1688	3	1691	2	0	2	313	119	432	315	119	434
Teknisyenler, Teknikerler Ve Yardımcı Profesyonel Meslek Mensupları	553	0	553	20	0	20	100	86	186	120	86	206
Tesis Ve Makine Operatörleri Ve Montajcılar	1487	1	1488	1	0	1	318	55	373	319	55	374
Yöneticiler	29	0	29	0	0	2	4	4	8	4	4	8
Genel Toplam:	**13044**	**34**	**13078**	**30**	**3**	**33**	**2548**	**1242**	**3790**	**2578**	**1245**	**3823**

2017 Ocak – Aralık döneminde İŞKUR tarafından özel sektörde 3790 kişi, kamu sektöründe ise 33 kişi olmak üzere toplamda 3823 kişi işe yerleştirilmiştir. İşe yerleştirilenlerin %33'ü kadın %67'si erkeklerden oluşmaktadır. Özel sektörde gerçekleştirilen işe yerleştirmenin %28'lik kısmının Nitelik Gerektirmeyen Mesleklerde gerçekleşmiş olması dikkat çekmektedir. Bu oran ildeki çalışma hayatında nitelikli işgücüne oranla vasıfsız mesleklere daha çok ihtiyaç duyduğunun önemli bir göstergesi olmakla beraber hizmet sektörünün payının büyüklüğünü göstermektedir.

Ayrıca 2017 Ocak – Aralık döneminde 34'i kamu 13044'ü özel sektörden olmak üzere 13078 kişilik açık iş alınmıştır. İşe yerleştirme ile açık iş sayısını birbirine oranladığımız takdirde %29'luk işe yerleştirme oranı bulunmaktadır. Başka bir deyişle alınan her 100 açık işten 29'u karşılanmıştır. Söz konusu oranın önceki dönemlere göre oldukça yükselmiş olmasına rağmen halen %71'lik gibi büyük bir oranla açık işlerin karşılanamadığını görmekteyiz. Bu durum nitelikli işgücü ihtiyacını karşılamayan firmalar açısından oldukça olumsuz bir süreç oluşturmaktadır.

Tablo 13: İşe Yerleştirilenlerin Yaş ve Cinsiyete Göre Dağılımı

	İşe Yerleştirme		
Yaş Grubu	**Erkek**	**Kadın**	**Toplam**
15-19	273	135	408
20-24	742	462	1204
25-29	534	289	823
30-34	370	124	494
35-39	274	136	410
40-44	170	61	231
45-49	111	24	135
50-54	64	10	74
55-59	23	4	27
60-64	12	0	12
65 VE DAHA BÜYÜK	5	0	5
Genel Toplam:	**2578**	**1245**	**3823**

Şekil 4: İşe Yerleştirilenlerin Yaş ve Cinsiyete Göre Dağılımı

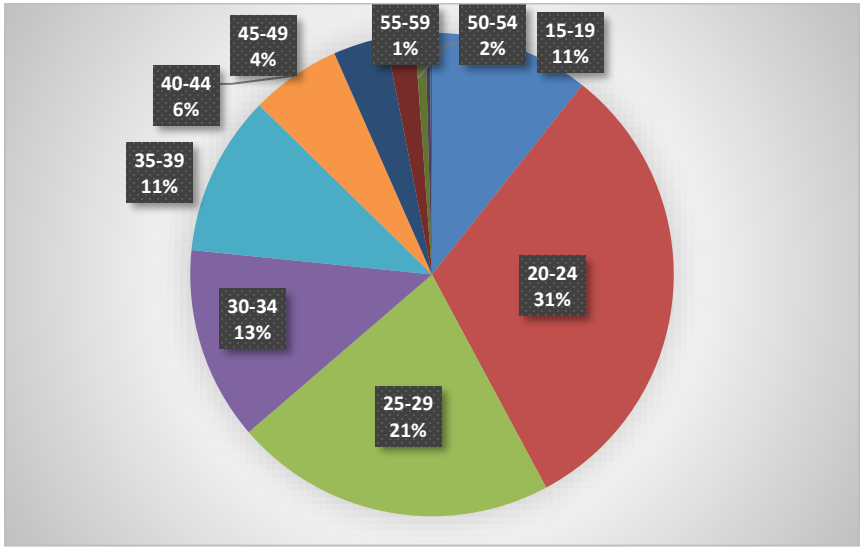

15-19 yaş grubundakilerin işe yerleştirilme oranı %11'te kalmıştır 20-24 yaş grubunda bu oran %31, 25-29 yaş grubunda %21, 30-34 yaş aralığında ise %13'lük bir işe yerleşme oranı ortaya çıkmıştır. Bu oranlardan "İş arama konusunda tecrübe arttıkça işe bulma şansı da yükselmektedir" şeklinde bir çıkarım yapmak mümkündür. 15-19 yaş grubun diğer yaş gruplarına göre oldukça düşük bir işe yerleşme oranında kalmasının en önemli nedeni 15-19 yaş aralığındakilerin iş arama konusunda yeteri kadar tecrübeye sahip olmamalarından kaynaklanmaktadır. Zorunlu eğitimin uzun olması ve işverenlerin tecrübeye verdikleri önemden dolayı söz konusu yaş grubunu tercih etmemesi işe yerleşme oranının düşük kalmasının diğer nedenleri arasındadır.

Ayrıca işe yerleştirilen yaş grubuna göre dağılımları incelendiğinde 45 yaş ve üzerindekilerin genele oranla %8 gibi düşük bir oranda işe yerleştirilmesi dikkat çekmektedir. Söz konusu grubun işverenlerin gözünde diğer yaş gruplarına oranla dezavantajlı olduğu açıktır. 45 yaş üzerindeki işsizlerin iş bulmalarının bu kadar zor olması kamu sektöründeki geçici istihdam çözümlerinde söz konusu gruba öncelik sağlanmasını gerektirmektedir. Özellikle İŞKUR tarafından geçici istihdama katkı sağlayan TYP vb. programlarda iş bulmada dezavantajlı grupların tercih edilmesi bu grupların istihdama katılmalarında önemli bir adımdır.

Tablo 14: İşe Yerleştirilenlerin Eğitim Durumlarına Göre Dağılımı

	İşe Yerleştirme		
Öğrenim Durumu	Erkek	Kadın	Toplam
Okur Yazar Olmayan	22	7	29
Okur Yazar	4	3	7
İlköğretim	1058	335	1393
Ortaöğretim (Lise ve Dengi)	1001	387	1388
Önlisans	259	290	549
Lisans	230	218	448
Yüksek Lisans	4	5	9
Doktora	0	0	0
Genel Toplam:	**2578**	**1245**	**3823**

Şekil 5: İşe Yerleştirilenlerin Eğitim Durumlarına Göre Dağılımı

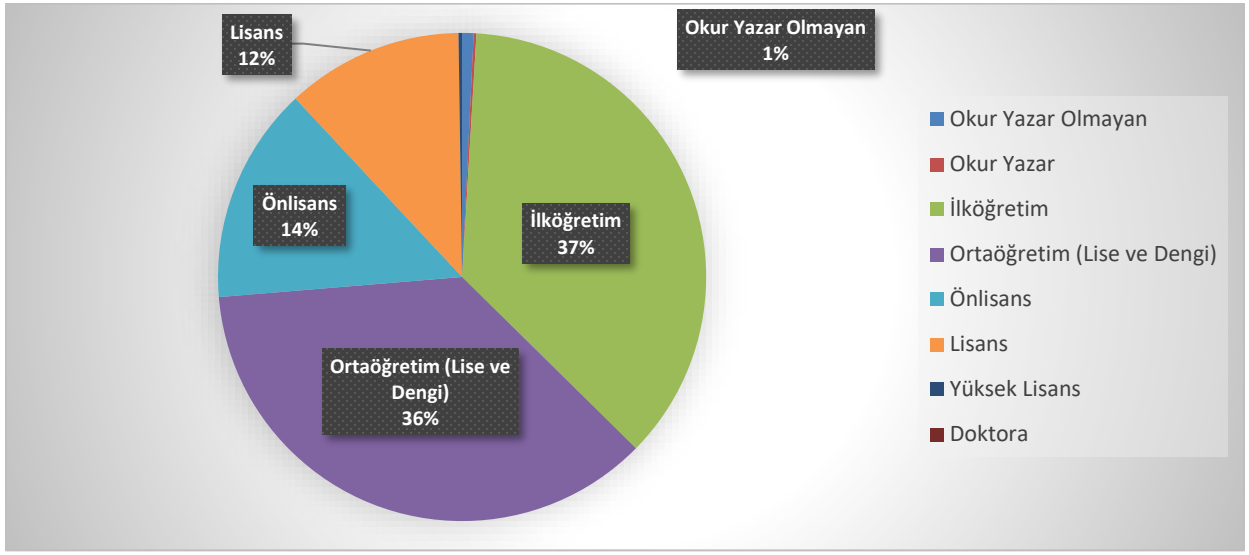

İldeki 2017 Ocak-Aralık döneminde işe yerleştirilenlerin %73'ü Lise ve Altı Okul Mezunu %27'si ise Yükseköğrenim mezunudur. Bu durum ildeki işgücü ihtiyacının sektörel dağılımı hakkında yorum yapabilmemize olanak vermektedir. Söz konusu veriler mal veya hizmet üretimi yapan bir işletmede, arazide, sahada veya üretim tezgâhı başında birebir emek sarf eden ve zihin gücüne oranla daha fazla beden gücüne dayalı işlerde çalışanların, daha çok idari ve araştırma geliştirme işlerinde faaliyet gösteren ve beden gücüne oranla yüksek teknolojik eğitim zihin ve beyin gücüne dayalı işlerde çalışanlara oranla daha çok ihtiyaç duyulduğunu göstermektedir. İldeki sanayi sektörünün mal ve hizmet üretimi üzerine kurulu olduğunu ve işgücü ihtiyacının zihin gücünden daha çok beden gücüne yönelik olduğunu göstermektedir. 2017 İşgücü Piyasası Araştırması Raporu'nda yer alan "Temininde Güçlük Çekilen Meslekler" incelendiğinde yukarıdaki tespitin doğruluğu ispatlanmaktadır.

Tablo 15: İşe Yerleştirilenlerin Sektörel Dağılımı

	Karşılanan Açık İş		
	Erkek	Kadın	Toplam
Bilgi ve iletişim	269	287	556
Diğer hizmet faaliyetleri	111	85	196
Eğitim	21	30	51
Elektrik, gaz, buhar ve iklimlendirme üretimi ve dağıtımı	2	1	3
Finans ve sigorta faaliyetleri	8	7	15
Gayrimenkul faaliyetleri	0	0	0
Hanehalklarının işverenler olarak faaliyetleri;	0	0	0
İdari ve destek hizmet faaliyetleri	114	34	148
İmalat	664	320	984
İnsan sağliği ve sosyal hizmet faaliyetleri	31	81	112
İnşaat	265	77	342
Kamu yönetimi ve savunma; zorunlu sosyal güvenlik	46	3	49
Konaklama ve yiyecek hizmeti faaliyetleri	305	85	390
Kültür, sanat eğlence, dinlence ve spor	8	4	12
Madencilik ve taş ocakçılığı	316	11	327
Mesleki, bilimsel ve teknik faaliyetler	66	51	117
Su temini; kanalizasyon, atık yönetimi ve iyileştirme faaliyetleri	13	0	13
Tarım, ormancılık ve balıkçılık	8	0	8
Toptan ve perakende ticaret; motorlu kara taşıtlarının ve motosikletlerin onarımı	292	165	457
Ulaştırma ve depolama	39	4	43
Uluslararası örgütler ve temsilciliklerinin faaliyetleri	0	0	0
Genel Toplam	2578	1245	3823

İşe yerleştirilenlerin %26'sı İmalat, %15'i ise Bilgi ve iletişim sektöründedir. Bu veriler 2017 yılı içerisinde İlimizdeki ekonomik canlılığın hangi sektörlerde yorum yapabilmemize olanak sağlamaktadır. Özellikle tekstil firmalarının fason üretim adına önemli merkezlerinin Sivas'ta bulunması ve bilgi, iletişim sektöründe ise çağrı merkezlerinin varlığı, söz konusu iki sektördeki istihdam artışını açıklamamızı sağlamaktadır.

Şekil 6: İşe Yerleştirilenlerin Sektörel Dağılımı

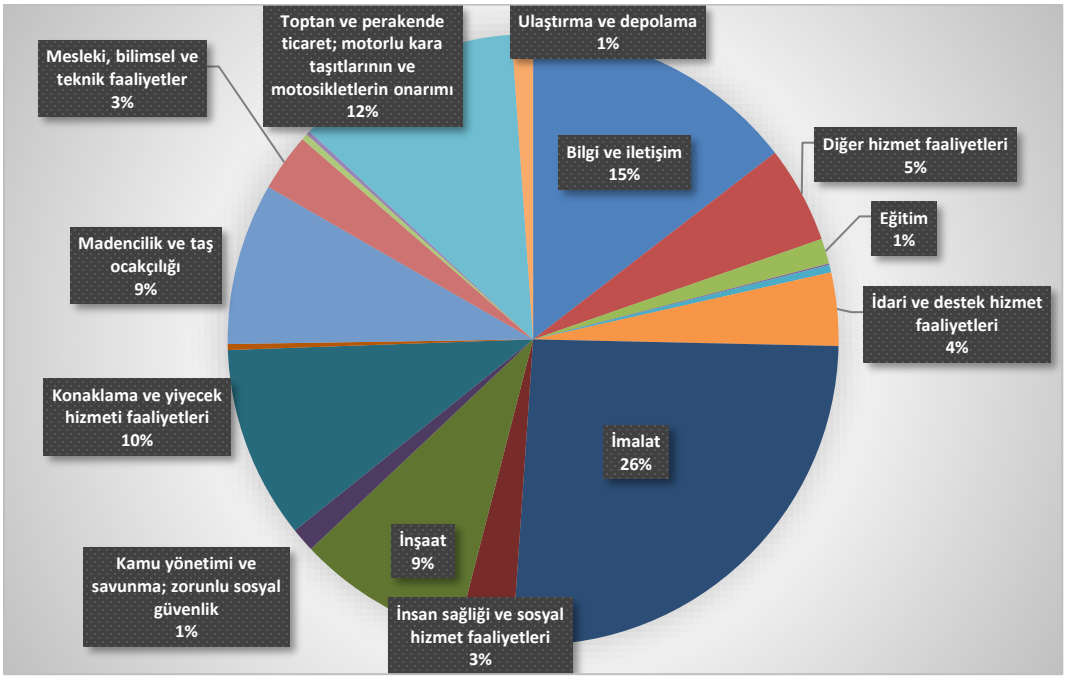

Tablo 16: Özel Sektör Bazında Açılan-Kapanan İşyerlerinin Sayısı

	10+	50+
Açılan İşyeri Sayısı	**145**	**24**
Kapanan İşyeri Sayısı	**117**	**9**

İl Müdürlüğümüz kayıtlarında 10 ve daha fazla çalışanı olan 145 yeni işyeri açıldığının 117 işyerinin ise kapandığı görülmektedir. Verilerin bu denli yüksek olmasının işyeri kayıtlarının İl Müdürlümüzce kayıtların düzeltilmesi ve sadeleştirilmesinin sebep olduğu söylenebilir.

Tablo 17: İŞKUR İl Müdürlüğünün İlde İşe Yerleşenler Üzerindeki Etki Oranı

Aylar	Ocak	Şubat	Mart	Nisan	Mayıs	Haziran	Temmuz	Ağustos	Eylül	Ekim	Kasım	Aralık	**Toplam**
İşe Yerleştirme Sayısı	3952	3056	6390	5747	5568	4108	5877	5008	5819	4165	2795	0	**52485**
Kurum Tarafından İşe Yerleştirme Sayısı	133	228	271	258	204	290	1294	126	164	411	773	638	**3823**
Etki Oranı (%)	3,37	7,46	4,94	4,49	3,64	7,06	5,00	2,52	2,82	9,87	27,66	?	**7,23**

2017 yılı Ocak- Aralık döneminde İlimizde SGK verilerine göre özel sektörde 52485 kişi işe yerleşmiştir. Söz konusu işe yerleşmenin 7,23'lük bir etki oranıyla 3823 kişilik kısmı Sivas Çalışma ve İş Kurumu İl Müdürlüğü tarafından gerçekleştirilmiştir. 2017 yılı Ağustos ve Eylül aylarında en düşük düzeylerinde, Ekim ve Kasım aylarında ise en yüksek düzeyde gerçekleşmiştir.

3. EĞİTİM

Tablo 18: Genel, Mesleki ve Teknik Ortaöğretim Verileri

İlköğretim				Ortaöğretim							
Mezuniyet Yılı	Mezun Sayısı			Kayıt Yılı	Yeni Kayıt Sayısı			Mezuniyet Yılı	Mezun Sayısı		
	Kadın	Erkek	Toplam		Kadın	Erkek	Toplam		Kadın	Erkek	Toplam
2015-2016	**4787**	**4842**	**9629**	**2016**	**4015**	**4273**	**8288**	2015-2016	**4280**	**4038**	**8318**
2014-2015	**5670**	**5390**	**11060**	**2015**	**3926**	**4056**	**7982**	2014-2015	**4154**	**4243**	**8397**
2013-2014	**5289**	**5471**	**10760**	**2014**	**4802**	**5445**	**10247**	2013-2014	**3665**	**4058**	**7723**
2012-2013	**5194**	**5472**	**10666**	**2013**	**4687**	**5055**	**9742**	2012-2013	**3316**	**3190**	**6506**

İlköğretimden mezun olan öğrenci sayısı ile ortaöğretime yeni kayıt sayısı arasındaki farkın büyüklüğü nitelikli işgücünün durumu hakkında bilgi vermektedir. Yıllar itibariyle ortalama 500 ile 1000 civarında bireyin öğrenim hayatına devam etmediği görülmektedir. Söz konusu bu kitlenin ileride iş hayatına atılması durumunda nitelik gerektirmeyen işlere yönelme zorunluluğunu doğurmaktadır.

Tablo 19: Bölümler İtibarıyla Yüksek Okul ve Fakültelerde Kayıtlı ve Mezun Öğrenci Sayısı

BÖLÜMLER	MEZUN						YENİ KAYIT		
	2015-2016			2016-2017			2017		
	E	K	T	E	K	T	E	K	T
Ağız Ve Diş Sağlığı Pr.	6	9	15	18	33	51	9	42	51
Alman Dili Ve Edebiyatı Pr.	5	23	28	8	12	20	12	55	67
Ameliyathane Hizmetleri Pr.	6	19	25	4	25	29	17	33	50
Analitik Kimya (Yl) (Tezli)							2	9	11
Anatomi (Yl) (Tezli)				1	1	2			
Anatomi (Dr)							1	1	2
Anestezi Pr.	3	13	16	5	12	17	17	34	51
Antrenörlük Eğitimi Pr.	17	11	28	20	10	30	20	10	30
Antropoloji (Yl)	0	4	4	1	3	4	2	4	6
Antropoloji Pr.	23	34	57	17	29	46	28	34	62
Antropoloji Pr. (İö)	34	21	55	30	15	45	46	16	62
Bankacılık Ve Finans Pr.	10	19	29	18	37	55	41	77	118
Bankacılık Ve Finans Pr. (İö)							18	34	52
Bankacılık Ve Sigortacılık Pr.	128	292	420	123	319	442	224	389	613
Bankacılık Ve Sigortacılık Pr. (İö)	31	39	70	24	26	50	35	29	64
Beden Eğitimi (Yl) (Tezli)	1	1	2	1	1	2	8	2	10
Beden Eğitimi Ve Spor Öğretmenliği Pr.	20	17	37	22	18	40	27	15	42
Besin Hijyeni Ve Teknolojisi (Veteriner) (Yl) (Tezli)								3	3
Bilgisayar Mühendisliği Pr.	46	33	79	9	10	19	37	27	64
Bilgisayar Mühendisliği Pr. (İö)	10	5	15	7	9	16	52	12	64
Bilgisayar Programcılığı Pr.	2	2	4	39	21	60	100	60	160
Bilgisayar Programcılığı Pr. (İö)				4	3	7	40	10	50
Bilgisayar Teknolojisi Pr.	0	1	1	3		3	12	4	16
Biyokimya (Dr)	1	0	1		1	1		2	2
Biyokimya (Yl)							2	2	4
Biyokimya (Yl) (Tezli)	1	2	3		2	2	2	5	7
Biyokimya Pr.	2	8	10	14	24	38	29	46	75
Biyoloji (Dr)	0	1	1		1	1			
Biyoloji (Yl)	1	3	4	1	1	2	2	3	5
Biyoloji Pr.	2	29	31	9	16	25			
Biyomühendislik (Yl) (Tezli)				1		1	1	1	2
Büro Yönetimi Ve Yönetici Asistanlığı Pr.	32	48	80	35	59	94	55	56	111
Büyük Ve Küçük Baş Hayvan Yetiştiriciliği Pr.				1		1			
Cerrahi Hastalıkları Hemşireliği (Yl)								5	5
Çağdaş Türk Lehçeleri Ve Edebiyatları Pr.	7	32	39	9	19	28	12	54	66

BÖLÜMLER	MEZUN						YENİ KAYIT		
	2015-2016			2016-2017			2017		
	E	K	T	E	K	T	E	K	T
Çağdaş Türk Lehçeleri Ve Edebiyatları Pr. (İö)	9	35	44	15	23	38	26	41	67
Çağrı Merkezi Hizmetleri Pr.	11	30	41	17	27	44	23	22	45
Çağrı Merkezi Hizmetleri Pr. (İö)	8	23	31	25	27	52	21	27	48
Çalışma Ekonomisi Ve Endüstri İlişkileri (Yl) (Tezli)	1	3	4	1	1	2	3	7	10
Çalışma Ekonomisi Ve Endüstri İlişkileri Pr.	21	48	69	27	55	82	28	62	90
Çalışma Ekonomisi Ve Endüstri İlişkileri Pr. (İö)	24	49	73	36	55	91	41	50	91
Çevre Mühendisliği (Dr)				1	1	2	1		1
Çevre Mühendisliği (Yl)	1	0	1	1	3	4	4	5	9
Çevre Mühendisliği Pr.	28	23	51	31	32	63	5	2	7
Çevre Mühendisliği Pr. (İö)	29	26	55	28	23	51			
Çocuk Gelişimi Pr.	0	86	86	1	82	83	5	93	98
Çocuk Gelişimi Pr. (İö)	0	47	47		37	37	8	42	50
Çocuk Sağlığı Ve Hastalıkları Hemşireliği (Yl)	0	1	1	0	1	1			
Dış Ticaret Pr.	74	81	155	82	63	145	28	30	58
Dış Ticaret Pr. (İö)	15	11	26	28	22	50	32	16	48
Diş Hekimliği Pr.	25	26	51	42	42	84	43	50	93
Diş Protez Teknolojisi Pr.	10	7	17	12	12	24	18	30	48
Diyaliz Pr.	0	26	26	1	21	22	7	44	51
Diyaliz Pr. (İö)	6	28	34	3	26	29	9	42	51
Doğal Yapı Taşları Teknolojisi Pr.	3	1	4	1		1			
Doğum Ve Kadın Hastalıkları Hemşireliği (Dr)					1	1		1	1
Doğum Ve Kadın Hastalıkları Hemşireliği (Yl)								5	5
Dölerme Ve Suni Tohumlama (Yl) (Tezli)							7	1	8
Ebelik (Dr)								1	1
Ebelik (Yl)					7	7		8	8
Ebelik Pr.	0	55	55		61	61	3	79	82
Eczacılık Pr.							20	47	67
Eğitim Bilimleri (Yl) (Tezli)	7	5	12	3	4	7	24	12	36
Ekonometri (Yl) (Tezli)	2	1	3	2		2	5	5	10
Ekonometri Pr.	11	27	38	17	39	56	25	41	66
Ekonometri Pr. (İö)	23	26	49	13	20	33	33	31	64
Elektrik Pr.	37	1	38	47		47	103	1	104
Elektrik Pr. (İö)	13	0	13	14		14	52		52
Elektrik-Elektronik Mühendisliği (Yl)							1		1
Elektrik-Elektronik Mühendisliği Pr.	41	11	52	55	17	72	54	17	71
Elektrik-Elektronik Mühendisliği Pr. (İö)	44	15	59	35	14	49	60	11	71

BÖLÜMLER	MEZUN						YENİ KAYIT		
	2015-2016			2016-2017			2017		
	E	K	T	E	K	T	E	K	T
Elektronik Haberleşme Teknolojisi Pr.	16	1	17	13		13	43		43
Elektronik Teknolojisi Pr.	12	0	12	16		16	45		45
Elektronik Teknolojisi Pr. (İö)	8	1	9	20		20	30	2	32
Endüstri İlişkileri Ve İnsan Kaynakları (Yl) (Tezsiz) (İö)							24	1	25
Enerji Bilimi Ve Teknolojisi (Yl) (Tezli)							8	1	9
Farmakoloji (Dr)								1	1
Farmasotik Mikrobiyoloji (Yl) (Tezli)								2	2
Farmasötik Biyokimya (Yl) (Tezli)							2	11	13
Felsefe (Dr)							1		1
Felsefe (Yl) (Tezli)	8	4	12	1		1	2		2
Felsefe Pr.	15	42	57	8	44	52	9	55	64
Felsefe Pr. (İö)	21	33	54	7	37	44	15	50	65
Felsefe Ve Din Bilimleri (Dr)	2	0	2	1		1	2	1	3
Felsefe Ve Din Bilimleri (Yl) (Tezli)	7	3	10	3	3	6	18	12	30
Fen Bilgisi Eğitim (Yl) (Tezli)	0	1	1	1		1	4	6	10
Fen Bilgisi Öğretmenliği Pr.	17	59	76	14	66	80	20	72	92
Fen Bilgisi Öğretmenliği Pr. (İö)	29	58	87	11	9	20			
Fizik (Yl)	2	0	2		1	1			
Fizik Pr.	4	9	13	4	1	5			
Fizik Tedavi Ve Rehabilitasyon (Yl) (Tezli)	0	1	1	0	1	1	70	1	71
Finansal Ekonometri (Yl) (Tezsiz) (İö)							1	2	3
Fizyoterapi Pr.	2	26	28	1	25	26	15	35	50
Fransız Dili Ve Edebiyatı Pr.	0	1	1	5	4	9	7	23	30
Gastronomi Ve Mutfak Sanatları Pr.							24	25	49
Gastronomi Ve Mutfak Sanatları Pr. (İö)							27	24	51
Gaz Ve Tesisatı Teknolojisi Pr.	15	0	15	7		7	32		32
Gazetecilik Pr.	10	12	22	19	18	37	31	26	57
Gazetecilik Pr. (İö)	14	8	22	27	16	43	37	23	60
Geleneksel El Sanatları Pr.	2	10	12	2	17	19	13	24	37
Geomatik Mühendisliği Pr.	8	10	18	20	17	37	33	19	52
Geomatik Mühendisliği (Yl) (Tezli)							18	9	27
Geomatik Mühendisliği Pr. (İö)	16	2	18	34	10	44			
Gıda Mühendisliği (Yl)	0	1	1	0	1	1	1	4	5
Gıda Mühendisliği Pr.	12	20	32	5	34	39	6	16	22
Gıda Mühendisliği Pr. (İö)	10	26	36	11	23	34	3	7	10
Gıda Teknolojisi Pr.	12	31	43	15	31	46	24	80	104

BÖLÜMLER	MEZUN						YENİ KAYIT		
	2015-2016			2016-2017			2017		
	E	K	T	E	K	T	E	K	T
Halıcılık Ve Kilimcilik Pr.	1	3	4	6	10	16	20	6	26
Halk Sağlığı (Yl) (Tezli)	0	1	1		1	1	2	2	4
Halk Sağlığı (Dr)	0	1	1	0	1	1			
Halkla İlişkiler Ve Tanıtım Pr.	61	111	172	56	121	177	79	155	234
Halkla İlişkiler Ve Tanıtım Pr. (İö)	21	18	39	19	29	48	29	31	60
Hemşirelik Pr.	19	85	104	43	139	182	94	258	352
Hemşirelik (Dr)								2	2
Hemşirelik Esasları (Yl)							2	4	6
Heykel Pr.							4	8	12
İç Hastalıkları (Veteriner) (Yl) (Tezli)							6		6
İç Hastalıkları Hemşireliği (Dr)								1	1
İç Hastalıkları Hemşireliği (Yl)							1	9	10
İktisat (Dr)	1	0	1		1	1			
İktisat (Yl) (Tezli)	2	2	4	3	2	5	6	4	10
İktisat Pr.	25	36	61	33	54	87	38	55	93
İktisat Pr. (İö)	46	41	87	38	38	76	56	37	93
İlahiyat Pr.	15	15	30	24	59	83	46	99	145
İlahiyat Pr. (İö)	12	19	31	25	62	87	59	71	130
İlahiyat Pr. (Uzaktan Öğretim)	96	133	229	63	115	178	58	162	220
İlk Ve Acil Yardım Pr.	10	20	30	12	19	31	22	29	51
İlköğretim Din Kültürü Ve Ahlak Bilgisi Öğretmenliği Pr.	35	48	83	32	62	94			
İlköğretim Din Kültürü Ve Ahlak Bilgisi Öğretmenliği Pr. (İö)	29	59	88	40	59	99			
İlköğretim Matematik Öğretmenliği Pr.	4	38	42	9	37	46	13	39	52
İlköğretim Matematik Öğretmenliği Pr. (İö)	7	32	39	2	1	3			
İmalat Mühendisliği Pr.				11		11	4		4
İmalat Mühendisliği Pr. (İö)				6		6	19	51	70
İngiliz Dili Ve Edebiyatı Pr.	11	39	50	9	38	47	19	52	71
İngiliz Dili Ve Edebiyatı Pr. (İö)	9	22	31	16	8	24			
İngilizce Öğretmenliği Pr.				4	1	5	17	24	41
İnsan Kaynakları Yönetimi Pr.	8	30	38	6	23	29	17	33	50
İnsan Kaynakları Yönetimi Pr. (İö)	11	14	25	12	26	38	22	28	50
İnşaat Mühendisliği Pr.	43	17	60	49	16	65	51	15	66
İnşaat Mühendisliği Pr. (İö)	55	7	62	52	10	62	58	10	68
İnşaat Mühendisliği (Yl)							2		2
İnşaat Teknolojisi Pr.	12	2	14	16	9	25	43	7	50
İnşaat Teknolojisi Pr. (İö)	15	4	19	21	6	27	46	4	50

BÖLÜMLER	MEZUN						YENİ KAYIT		
	2015-2016			2016-2017			2017		
	E	K	T	E	K	T	E	K	T
İslam Tarihi Ve Sanatları (Dr)	1	0	1	1	1	2	1		1
İslam Tarihi Ve Sanatları (Yl) (Tezli)	1	2	3	2	1	3	9	10	19
İş Sağlığı Ve Güvenliği (Disiplinlerarası) (Yl) (Tezsiz) (İö)							48	9	57
İş Sağlığı Ve Güvenliği (Yl) (Tezli)							3	1	4
İş Sağlığı Ve Güvenliği (Yl) (Tezsiz)				24	20	44	24	14	38
İş Sağlığı Ve Güvenliği Pr.				40	2	42	49	33	82
İşletme (Dr)	0	1	1	2	5	7	3	3	6
İşletme (Yl) (İö)	15	4	19	7	10	17	68	19	87
İşletme (Yl) (Tezli)	2	2	4	6	7	13	7	8	15
İşletme Pr.	27	37	64	23	50	73	37	55	92
İşletme Pr. (İö)	29	36	65	37	30	67	53	37	90
İşletme Yönetimi Pr.	47	64	111	35	38	73	32	32	64
İşletme Yönetimi Pr. (İö)	17	11	28	18	11	29	27	22	49
Jeofizik Mühendisliği Pr.				11	5	16			
Jeofizik Mühendisliği Pr. (İö)	14	6	20	4	6	10			
Jeofizik Mühendisliği (Yl)	1	2	3	1	2	3	3		3
Jeoloji Mühendisliği Pr.	18	5	23	22	9	31			
Jeoloji Mühendisliği (Yl)	0	3	3	3	2	5	11	6	17
Jeoloji Mühendisliği (Dr)	23	13	36		1	1	1		1
Jeoloji Mühendisliği Pr. (İö)	33	9	42	14	10	24			
Kamu Yönetimi (Yl) (Tezsiz) (İö)	29	5	34	17	3	20	52	3	55
Kamu Yönetimi Pr.	30	43	73	27	45	72	32	58	90
Kamu Yönetimi Pr. (İö)	39	35	74	37	35	72	43	49	92
Kamu Yönetimi (Yl) (Tezli)	1	2	3	1	2	3	7	3	10
Kimya (Dr)	0	2	2	1	1	2			
Kimya (Yl)	4	1	5		2	2	2	2	4
Kimya Mühendisliği (Dr)					1	1	1		1
Kimya Mühendisliği (Yl)	4	1	5	3	2	5	2	5	7
Kimya Mühendisliği Pr.	32	23	55	21	31	52	6	4	10
Kimya Mühendisliği Pr. (İö)	34	27	61	31	19	50			
Kimya Teknolojisi Pr.							8	4	12
Kimya Pr.	8	23	31	4	19	23			
Kimya Pr. (İö)	13	5	18	3	6	9			
Konaklama İşletmeciliği Pr.							36	16	52
Kontrol Ve Otomasyon Teknolojisi Pr.	21	2	23	28		28	39	2	41
Laborant Ve Veteriner Sağlık Pr.	22	22	44	22	26	48	23	30	53

BÖLÜMLER	MEZUN						YENİ KAYIT		
	2015-2016			2016-2017			2017		
	E	K	T	E	K	T	E	K	T
Laboratuvar Teknolojisi Pr.							5	23	28
Maden Mühendisliği (Yl)							9	3	12
Maden Mühendisliği Pr.	36	11	47	34	3	37	2		2
Maden Mühendisliği (Dr)	2	0	2	1		1			
Maden Mühendisliği Pr. (İö)	17	2	19	29	8	37			
Maden Teknolojisi Pr.	9	1	10	2	1	3	24	1	25
Makine Mühendisliği (Dr)							1	1	2
Makine Mühendisliği (Yl)	3	1	4	6		6	13	2	15
Makine Mühendisliği Pr.	56	8	64	47	6	53	89	11	100
Makine Mühendisliği Pr. (İö)	65	6	71	55	5	60	58	5	63
Makine Pr.	23	0	23	34		34	80	2	82
Makine Pr. (İö)	12	1	13	17	1	18	47	3	50
Maliye (Yl)	2	1	3	2	1	3			
Maliye Pr.	154	251	405	150	282	432	263	329	592
Maliye Pr. (İö)	51	66	117	74	76	150	69	56	125
Matematik (Dr)	2	0	2	1	1	2	1	2	3
Matematik (Yl)	3	2	5	7	1	8	5	6	11
Matematik Eğitimi (Yl)	1	0	1	1	0	1	2	2	4
Matematik Öğretmenliği Pr.	11	18	29	11	12	23			
Matematik Öğretmenliği Pr. (İö)	17	23	40	16	18	34	7	14	21
Matematik Pr.	8	30	38	11	20	31			
Matematik Pr. (İö)	8	14	22	13	16	29			
Mekatronik Pr.	10	0	10	12		12	51		51
Mekatronik Pr. (İö)	5	0	5	11		11	40	2	42
Mekatronik Mühendisliği Pr.							39	13	52
Mekatronik Mühendisliği Pr. (İö)							14	1	15
Menkul Kıymetler Ve Sermaye Piyasası Pr.	17	26	43	8	24	32	24	27	51
Menkul Kıymetler Ve Sermaye Piyasası Pr. (İö)	9	14	23	6	15	21	16	4	20
Metalurji Pr.	19	0	19	2	2	4	26	2	28
Metalurji Ve Malzeme Mühendisliği (Yl)				1		1	9	6	15
Metalurji Ve Malzeme Mühendisliği Pr.	28	5	33	35	6	41	7	1	8
Metalurji Ve Malzeme Mühendisliği Pr. (İö)	37	2	39	27	10	37			
Mikrobiyoloji (Yl) (Tezli)							1	1	2
Mimari Dekoratif Sanatlar Pr.	7	23	30	11	13	24	28	22	50
Mimarlık Pr.							37	28	65
Mobilya Ve Dekorasyon Pr.							5		5

BÖLÜMLER	MEZUN						YENİ KAYIT		
	2015-2016			2016-2017			2017		
	E	K	T	E	K	T	E	K	T
Moleküler Biyoloji Ve Genetik (Yl)	2	2	4		1	1		4	4
Moleküler Biyoloji Ve Genetik Pr.	8	19	27	4	21	25	17	27	44
Muhasebe Ve Vergi Uygulamaları Pr.	48	68	116	34	47	81	36	33	69
Muhasebe Ve Vergi Uygulamaları Pr. (İö)	19	15	34	9	19	28	33	17	50
Muhasebe, Finans Ve Bankacılık (Disiplinlerarası) (Yl) (Tezli)							10	1	11
Muhasebe, Finans Ve Bankacılık (Disiplinlerarası) (Yl) (Tezli) (İö)							35	1	36
Mütercim-Tercümanlık Pr. (İngilizce, Fransızca, Türkçe)							32	34	66
Mütercim-Tercümanlık Pr. (İngilizce, Fransızca, Türkçe) (İö)							24	41	65
Müzik (Yl)							7	1	8
Müzik Bilimleri Pr.	5	4	9	8	6	14	9	9	18
Müzik Eğitimi (Yl)	7	4	11	4	2	6	5	1	6
Müzik Öğretmenliği Pr.	16	18	34	7	19	26	11	18	29
Müzik Teknolojisi Pr.	4	7	11	6	2	8	8		8
Odyometri Pr.	12	18	30	12	17	29	15	33	48
Nanoteknoloji Mühendisliği (Yl) (Tezli)							4	1	5
Nanoteknoloji Mühendisliği Pr. (İngilizce)							16	12	28
Okul Öncesi Öğretmenliği Pr. (İö)	15	92	107	9	80	89			
Okul Öncesi Öğretmenliği Pr.	14	99	113	9	90	99	18	83	101
Optik Mühendisliği (Yl) (Tezli)							4	3	7
Optisyenlik Pr.	12	15	27	6	8	14	21	19	40
Optisyenlik Pr. (İö)	10	16	26	15	6	21	16	19	35
Organik Tarım Pr.	8	10	18	10	6	16	27	22	49
Organik Tarım Pr. (İö)				5	5	10	12	2	14
Ormancılık Ve Orman Ürünleri Pr.	16	1	17	14	1	15	36	4	40
Ortaöğretim Ve Sosyal Alanlar Eğitimi (Yl) (Tezli)	1	1	2	2	3	5	7	7	14
Ortodonti (Dr)	1	1	2	2	1	3			
Otomotiv Mühendisliği Pr.				11		11	19	1	20
Otomotiv Mühendisliği Pr. (İö)				5		5	7	1	8
Otomotiv Teknolojisi Pr.	12	0	12	9		9	46	1	47
Otomotiv Teknolojisi Pr. (İö)	10	0	10	14		14	36		36
Parazitoloji (Yl) (Tezli)				1	1	2	1	2	3
Pazarlama Pr.	12	12	24	24	6	30	25	11	36
Pazarlama Pr. (İö)	1	2	3	1	2	3			
Periodontoloji (Dr)	0	1	1	1	1	2			
Peyzaj Ve Süs Bitkileri Pr.	0	1	1	0	1	1			

BÖLÜMLER	MEZUN						YENİ KAYIT		
	2015-2016			2016-2017			2017		
	E	K	T	E	K	T	E	K	T
Protohistorya Ve Ön Asya Arkeolojisi Pr.				7	8	15	38	27	65
Protohistorya Ve Ön Asya Arkeolojisi Pr. (İö)				8	5	13	50	12	62
Psikoloji Pr.	20	25	45	22	18	40	16	66	82
Radyo Ve Televizyon Programcılığı Pr.	22	16	38	25	16	41	22	25	47
Radyo Ve Televizyon Programcılığı Pr. (İö)	20	10	30	21	10	31	26	19	45
Radyoloji Pr.					1	1			
Raylı Sistemler İşletmeciliği Pr.							87	1	88
Raylı Sistemler Makine Teknolojisi Pr.	17	0	17	24		24	43	3	46
Rehberlik Ve Psikolojik Danışmanlık Pr.	19	23	42	15	33	48	29	64	93
Rehberlik Ve Psikolojik Danışmanlık Pr. (İö)	24	18	42	22	27	49	42	3	45
Resim Pr.	8	13	21	4	13	17	6	8	14
Resim-İş Öğretmenliği Pr.	7	23	30	10	19	29	8	12	20
Sağlık Kuruluşları Yöneticiliği (Yl) (Tezli)				2	4	6	5	5	10
Sağlık Kuruluşları Yöneticiliği (Yl) (Tezsiz) (İö)				3	2	5	64	8	72
Sağlık Yönetimi (Yl) (Tezli)					1	1	2	8	10
Sağlık Yönetimi (Yl) (Tezsiz) (İö)				9	10	19	38	3	41
Sağlık Yönetimi Pr.	18	32	50	20	31	51	22	46	68
Sağlık Yönetimi Pr. (İö)				16	32	48	26	39	65
Sanat Tarihi (Yl) (Tezli)							10	5	15
Sanat Tarihi Pr.	23	19	42	13	18	31	25	34	59
Sanat Tarihi Pr. (İö)	16	20	36	26	14	40			
Sınıf Öğretmenliği Pr.	35	65	100	27	75	102	28	63	91
Sınıf Öğretmenliği Pr. (İö)	21	72	93	2		2			
Sigortacılık Ve Risk Yönetimi Pr.	19	22	41	21	29	50	33	27	60
Sosyal Bilgiler Eğitimi (Yl)	2	1	3	1	2	3	5	5	10
Sosyal Bilgiler Öğretmenliği Pr.	55	39	94	46	42	88	43	50	93
Sosyal Bilgiler Öğretmenliği Pr. (İö)	48	42	90	2	1	3			
Sosyal Hizmet Pr.				13	39	52	19	48	67
Sosyal Hizmet Pr. (İö)				23	26	49	21	46	67
Sosyoloji (Yl) (Tezli)	3	1	4	2	1	3	5	15	20
Sosyoloji (Yl) (Tezsiz) (İö)	2	2	4	7	6	13	62	6	68
Sosyoloji Pr.	14	64	78	12	59	71	11	75	86
Sosyoloji Pr. (İö)	17	60	77	18	52	70	15	69	84
Sosyoloji (Dr)							1		1
Spor Yöneticiliği Pr.	19	10	29	20	11	31	19	10	29
Talaşlı Üretim Öğretmenliği Pr.	3	0	3	1		1			

BÖLÜMLER	MEZUN						YENİ KAYIT		
	2015-2016			2016-2017			2017		
	E	K	T	E	K	T	E	K	T
Tarih (Dr)	1	0	1	1	0	1	1		1
Tarih (Yl) (Tezli)	1	2	3	9	3	12	13	9	22
Tarih Pr.	24	26	50	29	25	54	35	36	71
Tarih Pr. (İö)	33	28	61	30	29	59	34	36	70
Tekstil Teknolojisi Pr.	0	13	13	7	18	25	8	16	24
Temel İslam Bilimleri (Dr)	2	0	2	5		5	3		3
Temel İslam Bilimleri (Yl) (Tezli)	6	1	7	7	1	8	32	19	51
Tıbbi Biyoloji (Dr)								1	1
Tıbbi Biyoloji Ve Genetik (Yl) (Tezli)					1	1		1	1
Tıbbi Dokümantasyon Ve Sekreterlik Pr.	7	16	23	14	33	47	9	40	49
Tıbbi Dokümantasyon Ve Sekreterlik Pr. (İö)	13	15	28	19	15	34	26	24	50
Tıbbi Görüntüleme Teknikleri Pr.	14	13	27	16	14	30	21	29	50
Tıbbi Laboratuvar Teknikleri Pr.	11	27	38	6	17	23	13	36	49
Tıbbi Laboratuvar Teknikleri Pr. (İö)	15	21	36	11	26	37	18	32	50
Tıbbi Ve Aromatik Bitkiler Pr.							10	9	19
Tıp Pr.	96	81	177	73	81	154	100	85	185
Toplum Sağlığı Hemşireliği (Yl)							3	6	9
Turizm Ve Otel İşletmeciliği Pr.	18	28	46	11	7	18	27	19	46
Turizm Ve Otel İşletmeciliği Pr. (İö)	17	6	23	16	2	18	25	10	35
Türk Dili Ve Edebiyatı (Dr)	3	1	4		1	1	1		1
Türk Dili Ve Edebiyatı (Yl) (Tezli)	6	2	8	3	5	8	3	12	15
Türk Dili Ve Edebiyatı Pr.	13	50	63	13	43	56	11	69	80
Türk Dili Ve Edebiyatı Pr. (İö)	28	40	68	16	27	43	24	57	81
Türk Halkbilimi Pr.	8	9	17	16	14	30	31	20	51
Türkçe Öğretmenliği Pr.	28	28	56	15	40	55	17	45	62
Türkçe Öğretmenliği Pr. (İö)	25	26	51						
Uluslararası Ticaret Ve Lojistik Pr.				24	22	46	40	27	67
Uluslararası Ticaret Ve Lojistik Pr. (İö)				27	14	41	54	11	65
Veteriner Pr.	10	17	27	5	5	10	34	26	60
Yapı Denetimi Pr.							23	16	39
Yaşlı Bakımı Pr.	12	21	33	8	24	32	9	38	47
Yaşlı Bakımı Pr. (İö)	28	44	72	17	25	42	16	33	49
Yerel Yönetimler Pr.	17	16	33	43	41	84	46	29	75
Yönetim Bilişim Sistemeleri (Yl) (Tezli)							7	3	10
Yönetim Bilişim Sistemeleri (Yl) (Tezsiz) (İö)							49		49
Yönetim Bilişim Sistemleri Pr.				30	29	59	35	34	69

BÖLÜMLER	MEZUN						YENİ KAYIT		
	2015-2016			2016-2017			2017		
	E	K	T	E	K	T	E	K	T
Yönetim Bilişim Sistemleri Pr. (İö)	20	14	34	25	21	46	42	23	65
Yönetim Ve Organizasyon (Yl) (Tezli)	3	1	4						
GENEL TOPLAM	3822	4934	8756	4043	5184	9227	6715	6678	13393

Cumhuriyet Üniversitesi'nden 2014-2015 yılında 8756 öğrenci, 2015-2016 yılında ise 9227 öğrenci mezun olmuştur.

Birçok yeni bölüm ve fakültenin açıldığı üniversiteye 2016-2017 yılında 13393 öğrenci kayıt yaptırmıştır. Bankacılık ve Sigortacılık, Maliye, Hemşirelik, Halkla İlişkiler Ve Tanıtım, İlahiyat (Uzaktan Öğretim), Tıp, Bilgisayar Programcılığı ve İlahiyat programları en çok tercih edilen bölümlerin başında yer almaktadır.

4. İL İSTİHDAM VE MESLEKİ EĞİTİM KURULU ÇALIŞMALARI

4.1 Kurul Kararları

Tablo 20: Kurul Kararlarına İlişkin Bilgiler

Toplantı	Sorun(1)	Karar	Kararın Gerekçesi (2)	Gerçekleşme Durumu	Karşılaşılan Güçlük	Sorunun Çözümüne Katkısı
2017/1	2016 İPA'da belirlenen TGÇM'ler	2017 yılı İşgücü Eğitim Planı kurul onayına sunulmuş olup kabul edilmesine;	2016 İPA'da belirlenen TGÇM'ler	Mesleki Eğitim Kursları yerine İşbaşı Eğitim Programları ile kısmen gerçekleşti.	Firmaların İstihdam Garantili mesleki eğitim kurslarında başarılı olamaması	Kısmen de olsa gerekli olan işgücü İEP sayesinde yetiştirilmiş ve istihdam sağlanmış oldu.
2017/1	2016 Yılı Kurul Faaliyetlerinin Genel Değerlendirmesi	2016 yılı faaliyet raporu değerlendirilerek kurul onayına sunulması ve kabul edilmesine;	2016 Yılı Kurul Faaliyetlerinin Genel Değerlendirmesi	Faaliyetlerin Genel Değerlendirilmesi ve Önümüzdeki Yılın Planlaması Gerçekleştirildi		
2017/2	Denetleme Kurulu Üyelerinin Faaliyetleri Sırasında Karşılaştıkları Sorunlar	İlimizdeki istihdam hedeflerinin gerçekleştirilebilmesi için İl İstihdam ve Mesleki Eğitim alt kurulu olan Denetim Kurulu üyelerinin denetim görevi sırasında İl Müdürlükleri ve Kurul Üyelerinden araç görevlendirmesi konusunda gereken desteğin planlanmış faaliyetlerde belirtilen kurumlar tarafından verilmesine;	Denetleme Kurulu Üyelerinin Faaliyetleri Sırasında Karşılaştıkları Sorunlar	Kısmen Gerçekleşti.		Denetleme Kurulu üyelerinin daha nitelikli denetim gerçekleştirmesi sağlandı.
2017/3	Toplumsal Cinsiyet Eşitliği ve Genç İstihdamının Desteklenmesi	Toplumsal cinsiyet eşitliği ve genç istihdamı konusunda; düzenlenecek olan kurslarda daha çok genç ve kadınların faydalandırılmasına, dezavantajlı konumda olan genç ve kadınların işgücüne katılımları artırılarak istihdam edilmesi sağlanmaya çalışılmasına,	Toplumsal Cinsiyet Eşitliği ve Genç İstihdamının Desteklenmesi	Kısmen Gerçekleşti.	İşverenlerin söz konusu dezavantajlı gruplara yönelik önyargıları	Toplumsal Cinsiyet Eşitliği ve Genç İstihdamının Desteklenmesi konusunda farkındalık düzeyi artırıldı.

Toplantı	Sorun(1)	Karar	Kararın Gerekçesi (2)	Gerçekleşme Durumu	Karşılaşılan Güçlük	Sorunun Çözümüne Katkısı
2017/3	Çocuk İşçiliğinin önlenmesi	İldeki çocuk işçiliğinin önlenmesi amaçlanmakta olup bu kapsamda ilde kurumlar arası üst düzey işbirliğinin yapılması planlanmasına	Çocuk İşçiliğinin önlenmesi	İşbirliği gerçekleşti.	Tüm denetimlere karşın işverenleri tutumu	Çocuk İşçiliğinin önlenmesine yönelik farkındalık düzeyi arttırıldı.
2017/3	İş Sağlığı ve Güvenliği konusunda yaşanan olumsuzluklar	Çalışma Hayatında Milli Seferberlik' in (istihdam seferberliği) ikinci ayağı olan İş Sağlığı ve Güvenliği konusunda tehlikeli ve çok tehlikeli işyerleri ile ilgili yapılacak faaliyetin görüşülmesi, söz konusu firmaların tespitinin yapıldığı ilgili kurumlarca denetlendiği ve kontrol edildiği Bakanlık yetkililerince İSG ile ilgili il ziyaretleri İSG uzmanları ile toplantı yapıldığı ve ilimiz genelinde İSG ile ilgili farkındalık oluşturma çalışmalarının devam etmesine	İş Sağlığı ve Güvenliği konusunda yaşanan olumsuzluklar	Farkındalık oluşturma amacı büyük oranda gerçekleşti.	Özellikle işçilerin alınan tüm önlemler ve verilen eğitimlere rağmen İSG konusunda oldukça duyarsız kalması	Denetim havasında olmadan karşılıklı fikir alışverişi ortamında gerçekleşen ziyaretler İSG'nin öneminin vurgulanmasına katkı sağlamıştır.
2017/3	İşverenlerin Aylık İşgücü Çizelgesi mükellefiyetine muhalefet etmesi	Sivas il sınırları içeresinde gerek SGK kayıtları gerekse aylık işgücü çizelgeleri incelenerek tespitlerinin yapılması ve uyarı yazıları gönderilmesi ve sürekli takip edilmesine,	İşverenlerin Aylık İşgücü Çizelgesi mükellefiyetine muhalefet etmesi	İlimizdeki İşverenleri büyük oranda Aylık İşgücü Çizelgesi girmesi sağlandı.	Bazı işverenlerin ısrarla yasal sorumluklarını yetine getirmeye yönelik direnmeleri	Aylık işgücü çizelgesi ile İlimiz işgücü verileri derleme imkânı ve engelli kontenjanlarının takibi oldukça kolaylaşmış oldu.
2017/3	Gazaltı Kaynakçılığı mesleğinde eleman bulma sorunu	Çalışma ve İş Kurumu İl Müdürlüğü, İl Milli Eğitim, TSO, OSB ve TÜDEMSAŞ Genel Müdürlüğü ile müşterek protokol imzalanarak, TÜDEMSAŞ' ın atölyelerinde Kaynakçılık kursu açılmasının planlanmasına	Gazaltı Kaynakçılığı mesleğinde eleman bulma sorunu	Gerçekleşmedi	Maliyet açısından karşılaşılan sorunlar	

Toplantı	Sorun(1)	Karar	Kararın Gerekçesi (2)	Gerçekleşme Durumu	Karşılaşılan Güçlük	Sorunun Çözümüne Katkısı
2017/4	Aktif işgücü hizmetlerinin etki analizinin yapılmasında İl Müdürlüğü olanaklarının yetersizliği	Aktif işgücü hizmetlerinin etki analizi kapsamında Cumhuriyet Üniversitesi Eğitim ve İktisadi ve İdari Bilimler Fakültelerinde öğrenim gören yüksek lisans ve doktora öğrencilerinin tez çalışmalarını aktif işgücü hizmetlerini değerlendirmesine yönelik yapmalarının tavsiye edilmesine ve ilgili dekanlıklara konu ile ilgili yazı yazılması	Aktif işgücü hizmetlerinin etki analizinin yapılmasında İl Müdürlüğü olanaklarının yetersizliği	Sürecin geniş bir zaman ihtiyacı olması nedeniyle Gerçekleşmedi	Akademik çalışmaların uzun süreci	
2017/4	Tarımsal Gelişmeler ve Teşviklerin Geniş Kitlelere Duyurulma İhtiyacı	Tarımsal alandaki gelişmeler ve istihdamın olanakları konularında il gıda tarım ve hayvancılık müdürlüğünce çiftçilere verilen hibe desteklerinin daha geniş kitlelere duyurulmasına yönelik gerekli çalışmaların yapılmasına	Tarımsal Gelişmeler ve Teşviklerin Geniş Kitlelere Duyurulma İhtiyacı	Kısmen Gerçekleşti.		Yapılan duyuru ve toplantılarla teşvikler konusunda geniş kitleler bilgilendirildi.
2017/4	İlimiz İstihdamından Mevcut Sorunların ve Çözüm Önerilerinin Belirlenmesi İhtiyacı	12-13 Ekim 2017 tarihleri arasında Sivas'ta istihdamın mevcut durumu sorunları ve çözüm önerileri çalıştayının sonuç bildirgesinin hazırlandıktan sonra kurul üyelerine, paydaş ve kurul üyelerine kurumlara gönderilmesine	İlimiz İstihdamından Mevcut Sorunların ve Çözüm Önerilerinin Belirlenmesi İhtiyacı	Gerçekleşti.		Geniş bir katılımcı kitlesiyle İlimiz istihdamının mevcut sorunları ve bu sorunların çözümüne yönelik öneriler belirlendi.

4.2 Kurslar

Tablo 21 a: Kurslara İlişkin Veriler

İstihdam Garantili Kurslar							
Meslekler	**Açılan Kurs Sayısı**	**Katılan Kursiyer Sayısı**			**İşe Yerleştirilen Kursiyer Sayısı**		
		Erkek	**Kadın**	**Toplam**	**Erkek**	**Kadın**	**Toplam**
Çağrı Merkezi Müşteri Temsilcisi	1	9	46	55	3	5	8
Toplam	**1**	**9**	**46**	**55**	**3**	**5**	**8**

Tablo 21 b: Kurslara İlişkin Veriler

İstihdam Garantisiz Kurslar				
Meslekler	**Açılan Kurs Sayısı**	**Katılan Kursiyer Sayısı**		
		Erkek	**Kadın**	**Toplam**
Ahşap Hediyelik Eşya Yapımcısı	1	0	21	21
Aşçı Yamağı (Çırağı)	1	0	25	25
Aşçı Yardımcısı	2	0	38	38
Bilgisayar Operatörü (Çizim Programları)	1	25	0	25
Bünyan Halı Dokumacısı	1	0	20	20
Çeyiz Ürünleri Hazırlama Elemanı	2	0	25	25
Çini İşlemecisi	1	1	24	25
Evde Çocuk Bakım Elemanı	1	0	24	24
Hereke / İpek Halı Dokumacısı	1	0	15	15
Kat Hizmetleri Elemanı/Kat Görevlisi	2	11	11	22
Kilim Dokuyucu (El Tezgâhı)	1	0	25	25
Meyve Ağaçlarında Aşılamacı	1	9	16	25
Meyve Fidanı Üreticisi	1	17	8	25
Mis Sabun Üretim İşçisi	1	10	10	20
Pastacı Yardımcısı	1	0	22	22
Saça Geçici ve Kalıcı Şekil Verme Teknikleri Uygulayıcısı	1	0	25	25
Şippoyaki Ustası	1	0	18	18
Şiş Örgücü (Elle)	1	0	26	26
Tel Kırma Nakışçısı	1	0	15	15
Tığ Örgücü	1	0	27	27
Toplam	**21**	**73**	**395**	**468**

Tablo 21 b: Kurslara İlişkin Veriler

Özel Politika Kursları				
Meslekler	**Açılan Kurs Sayısı**	**Katılan Kursiyer Sayısı**		
		Erkek	**Kadın**	**Toplam**
Arıcılık Teknikeri	3	42	29	71
Aşçı Yamağı (Çırağı)	3	0	77	77
Besicilik Teknikeri	1	13	5	18
Bilgisayar Operatörü/Kullanıcısı	1	9	3	12
Bünyan Halı Dokumacısı	3	0	64	64
Çoban/Sürü Yönetim Elemanı (Küçükbaş Hayvan)	4	79	15	94
El Nakışçısı	4	0	70	70
El Ve Makine Nakışçısı	1	0	25	25
Evde Çocuk Bakım Elemanı	1	0	25	25
Gördes Halı Dokumacısı	1	0	15	15
Gümüş Takı İşlemecisi	1	0	24	24
İç Giyim Konfeksiyon Makineci	1	0	24	24
Kadın Giysileri Dikim Elemanı	2	0	50	50
Keçe Aksesuarları Yapımcısı	2	0	77	77
Kilim Dokuyucu (El Tezgahı)	1	0	15	15
Mekik Dokumacı	1	0	16	16
Peynir İmal İşçisi	2	3	42	45
Sığır Yetiştiricisi	1	13	11	24
Süt Sığırı Yetiştiricisi	1	31	23	54
Tel Kırma Nakışçısı	3	0	75	75
Tığ Örgücü	1	0	20	20
Yatak Odası Tekstili Hazırlama Elemanı	2	0	76	76
Yöresel Kilim Dokuyucusu	1	0	25	25
Toplam	**41**	**190**	**806**	**996**

Tablo 21 d: Kurslara İlişkin Veriler

Kendi İşini Kuracaklara Yönelik Kurslar Uygulamalı Girişimcilik Eğitim Programları							
Meslekler	**Açılan Kurs Sayısı**	**Katılan Kursiyer Sayısı**			**İşe Yerleştirilen Kursiyer Sayısı**		
		Erkek	**Kadın**	**Toplam**	**Erkek**	**Kadın**	**Toplam**
-----	30	409	328	737	0	0	0
Toplam	30	409	328	737	0	0	0

Tablo 21 e: Kurslara İlişkin Veriler

Özürlülere Yönelik Kurslar							
Meslekler	**Açılan Kurs Sayısı**	**Katılan Kursiyer Sayısı**			**İşe Yerleştirilen Kursiyer Sayısı**		
		Erkek	**Kadın**	**Toplam**	**Erkek**	**Kadın**	**Toplam**
-----	0	0	0	0	0	0	0
Toplam	0	0	0	0	0	0	0

Tablo 21 f: Kurslara İlişkin Veriler

Eski Hükümlülere Yönelik Kurslar							
Meslekler	**Açılan Kurs Sayısı**	**Katılan Kursiyer Sayısı**			**İşe Yerleştirilen Kursiyer Sayısı**		
		Erkek	**Kadın**	**Toplam**	**Erkek**	**Kadın**	**Toplam**
-----	0	0	0	0	0	0	0
Toplam	0	0	0	0	0	0	0

Tablo 21 g: Kurslara İlişkin Veriler

Hükümlülere Yönelik Kurslar							
Meslekler	**Açılan Kurs Sayısı**	**Katılan Kursiyer Sayısı**			**İşe Yerleştirilen Kursiyer Sayısı**		
		Erkek	**Kadın**	**Toplam**	**Erkek**	**Kadın**	**Toplam**
-----	0	0	0	0	0	0	0
Toplam	0	0	0	0	0	0	0

Tablo 21 h: Kurslara İlişkin Veriler

İşsizlik Sigortası Kapsamında Açılan Kurslar							
Meslekler	**Açılan Kurs Sayısı**	**Katılan Kursiyer Sayısı**			**İşe Yerleştirilen Kursiyer Sayısı**		
		Erkek	**Kadın**	**Toplam**	**Erkek**	**Kadın**	**Toplam**
-----	0	0	0	0	0	0	0
Toplam	0	0	0	0	0	0	0

Tablo 21 ı: Kurslara İlişkin Veriler

Toplum Yararına Program							
Meslekler	**Açılan Kurs Sayısı**	**Katılan Kursiyer Sayısı**			**İşe Yerleştirilen Kursiyer Sayısı**		
		Kadın	**Erkek**	**Toplam**	**Kadın**	**Erkek**	**Toplam**
Beden İşçisi (Genel)	94	2175	1630	3805	2175	1630	3805
Toplam	94	2175	1630	3805	2175	1630	3805

Tablo 22 i: Kurslara İlişkin Veriler

İşbaşı Eğitim Programı					
Meslekler	**Açılan Kurs Sayısı**	**Katılan Kursiyer Sayısı**			**İşe Yerleştirilen Kursiyer Sayısı**
		Kadın	**Erkek**	**Toplam**	**Toplam**
Ahşap Kenar Bantlama Makinesi Operatörü	1	1	0	1	1
Ahşap Mobilya İmalat Ustası	1	1	0	1	0
Ahşap Mobilya İmalatçısı	8	42	0	42	6
Ahşap Montaj Elemanı	1	4	0	4	2
Akaryakıt Satış Elemanı (Pompacı)	2	3	0	3	2
Aktar (Baharatçı)	1	1	0	1	1
Almanca Öğretmeni	1	0	1	1	0
Alüminyum Kompozit Cephe Kaplamacısı	1	1	0	1	0
Ambar/Depo Görevlisi	1	2	0	2	1
Araç Üstü Vinç Platform Operatörü	1	1	0	1	1
Aşçı	8	2	7	9	5
Aşçı Yamağı (Çırağı)		0	4	4	1
Aşçı Yardımcısı	19	11	13	24	15
Bagaj Taşıyıcısı (Bellboy)	1	4	0	4	2
Bahçe Bakım Elemanı(Park Bahçe ve Koruların Bakımı)	1	4	0	4	4
Bayan Kuaförü	1	1	0	1	1
Beden Eğitimi ve Spor Öğretmeni	1	1	0	1	0
Bijuteri Ürünleri Satış Elemanı	1	1	0	1	0
Bilgisayar Bakım Ve Onarımcısı	2	3	0	3	1
Bilgisayar Donanım / Teknolojisi Teknikeri	1	1	0	1	1
Bilgisayar Programcısı	1	2	0	2	2
Bilgisayarlı Muhasebe Elemanı	1	2	1	3	3
Binicili Zemin Temizleme Makine Sürücüsü (İç Mekân)	1	1	4	5	2
Biyomedikal Cihaz Teknolojileri Teknisyeni	1	1	0	1	0
Bobin sarma işçisi - elektrik	1	2	0	2	1

Bulaşıkçı (Stevard)	5	1	6	7	1
Büro İşçisi	38	28	47	75	28
Büro Makineleri Bakım Ve Onarımcısı	1	2	0	2	0
Büro Memuru (Genel)	42	32	60	92	33
Büro Yönetimi Ve Sekreterlik/Büro Yönetimi Ve Yönetici Asistanı	2	1	1	2	2
Camcı	1	1	0	1	1
Cep Telefonu Ve Aksesuarları Satış Elemanı	4	2	5	7	4
CNC Plazma Kesim Operatörü	1	1	0	1	0
Coğrafya Öğretmeni-Ortaöğretim	1	1	0	1	0
Çağrı Merkezi Müşteri Temsilcisi	13	57	121	178	108
Çelik Kapı Montaj İşçisi	1	1	0	1	0
Çiçek Satış Elemanı	3	3	0	3	2
Çocuk Bakıcısı/Çocuk Bakım Elemanı	3	0	3	3	2
Çocuk Gelişim Elemanı	3	0	4	4	4
Çocuk Gelişimi Meslek Elemanı	2	0	2	1	1
Çocuk Gelişimi Ve Eğitimi Öğretmeni	1	1	1	2	0
Çorap Kontrolörü	1	1	0	1	1
Çorap Örme Makinesi Operatörü	2	8	0	8	6
Dava Takip Memuru		0	1	1	1
Depo Sevkiyat Sorumlusu	2	3	0	3	1
Diğer Sağlık Personeli	2	12	40	52	31
Din Kültürü Ve Ahlak Bilgisi Öğretmeni-Ortaöğretim	1	0	1	1	0
Direksiyon Eğitmeni	5	4	4	8	5
Diş Protez İmalat İşçisi Ve Tamircisi	1	4	0	4	3
Diş Protez Teknikeri	1	1	0	1	1
Doğal Gaz Tesisatçısı	2	2	0	2	0
Dökümcü (Metal)	2	124	0	124	77
Eczacı Kalfası	1	4	6	10	6
Eczane İşçisi	2	2	1	3	2
Elektrik Dağıtım Şebekesi İşletme Bakım Görevlisi	3	20	3	23	12
Elektrik Mühendisi	1	0	1	1	0
Elektrik Öğretmeni	1	1	1	2	0
Elektrik Teknisyeni	1	3	0	3	2
Elektrikçi (Genel)	1	2	0	2	0
Elektrik-Elektronik Mühendisi	1	8	5	13	1
Elektrik-Elektronik Teknisyeni	1	1	0	1	0
Elektrikli Ev Aletleri Bakım ve Tamircisi	2	4	0	4	1
Elektrikli Ev Aletleri Teknik Servis Teknisyeni	1	1	0	1	0
Epilasyon-Depilasyon Hizmetleri Elemanı	1	0	1	1	1
Fayans, Seramik Ve Karo Döşemecisi	1	1	0	1	1
Fırıncı Ustası-Unlu Mamuller	1	3	0	3	1

Filit İşçisi (Haşere İlaçlama)	1	1	0	1	1
Fizyoterapist	1	1	0	1	0
Fotoğrafçı	1	2	1	3	3
Garson (Servis Elemanı)	35	69	31	100	38
Gaz Altı Kaynakçısı	1	1	0	1	1
Geri Dönüşüm İşçisi	1	3	2	5	0
Gıda Teknikeri	1	0	2	2	0
Giyim Ve Giyim Aksesuarları Satış Elemanı	1	0	1	1	0
Görüntü ve Ses Sistemleri Bakım Onarımcısı	1	1	0	1	1
Grafik Tasarımcısı	1	2	0	2	2
Grafik/Grafik Tasarımı Teknikeri	1	2	0	2	0
Güvenlik Sistemleri Montaj ve Bakım Onarımcısı	1	1	0	1	1
Hamurkâr	1	1	0	1	0
Harita Teknisyeni	1	1	0	1	0
Harita ve Kadastro Teknikeri	2	1	1	2	2
Hasta ve Yaşlı Bakım Elemanı	1	9	11	20	6
Hastane Hizmetlisi	1	10	8	18	7
Hayvan Bakıcısı	2	1	1	2	1
Hemşire	1	0	1	1	0
Isıtma Ve Sıhhi Tesisatçı	2	2	0	2	0
İlköğretim Matematik Öğretmeni	1	0	1	1	0
İnşaat Bekçisi	1	2	0	2	1
İnşaat Mühendisi	5	5	1	6	1
İnşaat Teknolojisi Teknikeri	1	4	1	5	3
İnternet ve Ağ Teknolojileri Teknikeri	1	1	0	1	1
İş Makineleri Yağcısı	1	2	0	2	0
Kahve Ve Kakao Hazırlayıcısı (Barista)	1	1	0	1	0
Kalite Kontrolcü (Metal)	1	6	29	35	28
Kalorifer Ateşçisi (Katı ve Sıvı Yakıt)	1	1	0	1	1
Kantin Görevlisi	1	0	1	1	0
Kasap	1	1	0	1	1
Kasap (Et Hazırlayıcı)	1	1	0	1	1
Kasiyer	9	6	9	15	4
Kat Hizmetleri Elemanı/Kat Görevlisi	1	0	3	3	1
Kese ve Köpük Masörü	1	5	0	5	2
Kimya Proses Operatör Yardımcısı	1	1	0	1	1
Konfeksiyon İşçisi	6	5	129	134	48
Konkasör Operatörü (Kırma-Eleme)	1	1	0	1	0
Kozmetik Sıvı Ürün Hazırlama İşçisi	1	1	0	1	1
Kurtarıcı Araç Şoförü	1	1	0	1	1
Kuru Temizlemeci	1	1	0	1	0
Kurye	6	10	0	10	2
Makine Bakım Yardımcı Elemanı		5	0	5	2
Makine Mühendisi	4	4	0	4	2

Makine Teknikeri	3	2	0	2	0
Makineci (Dikiş)	1	0	1	1	0
Makyöz-Makyör	1	1	0	1	0
Matematik Öğretmeni-Ortaöğretim	1	1	0	1	1
Metal İşleri Seri Üretim Tezgâh İşçisi	1	74	58	132	56
Mimar	1	1	1	2	1
Mobilya Döşeme Dikim İşçisi	1	3	0	3	1
Mobilya Satış Elemanı	1	0	2	2	2
Mobilya ve Dekorasyon Montaj İşçisi	1	1	0	1	1
Motorlu Kara Taşıtları Eksperi	1	1	0	1	0
Muhabir	1	2	0	2	1
Muhasebe Meslek Elemanı	11	10	3	13	9
Muhasebe Yardımcı Elemanı	1	0	1	1	1
Muhasebeci	1	1	0	1	1
Mutfak Görevlisi	1	0	1	1	0
Müşteri Temsilcisi	3	21	33	54	42
Noter Kâtibi	1	1	0	1	1
Numune Alma Elemanı	1	1	0	1	1
Okul Müdürü	1	1	0	1	0
Okul Öncesi Öğretmeni	1	1	0	1	1
Oto Bakım-Onarımcısı (Oto Mekanikeri)	1	5	0	5	2
Oto Kiralama Danışmanı	1	1	0	1	0
Otomotiv Elektrikçisi	1	1	0	1	1
Otomotiv Kaporta İşçisi	1	1	0	1	1
Otomotiv Kaporta İşçisi	1	2	0	2	2
Otomotiv Mekanik Servis Danışmanı	1	1	1	2	1
Ölçü Tespit Elemanı	1	2	0	2	0
Ön Muhasebeci	39	24	23	47	30
Paketleme İşçisi (Gıda)	8	5	12	17	10
Pastane Ürünleri Satış Elemanı	2	4	2	6	5
Pazarlamacı	15	22	7	29	13
Perakende Satış Elemanı (Gıda)	2	28	12	40	0
Peynir İmal İşçisi	1	2	1	3	0
Pide Ustası	1	1	0	1	1
Pizza Ustası	1	1	1	2	1
Plastik Mamuller İmal İşçisi	1	4	0	4	2
Polistren Yalıtım Malzemesi İmal İşçisi	1	1	0	1	0
PVC Doğramacı	1	4	0	4	3
Rehber Öğretmen (Psikolojik Danışman)	2	0	2	2	0
Reklam Tabelacı	1	3	0	3	1
Resepsiyon Görevlisi (Ön Büro Elemanı)	1	1	0	1	1
Resim-İş Öğretmeni-Ortaöğretim	1	0	1	1	0
Reyon Görevlisi	9	23	5	28	8
Saç Bakım Ve Yapımcısı	1	1	0	1	0
Satış Danışmanı / Uzmanı	61	43	47	90	43

Satış Destek Elemanı (Mörş)		2	1	3	1
Satış Elemanı (Perakende)	4	49	58	107	31
Satış Müdürü/Yöneticisi	1	1	0	1	1
Satış Temsilcisi / Plasiyer	1	1	0	1	0
Sekreter	19	6	24	30	11
Ses Yayın Cihazları Operatörü	1	1	0	1	0
Sevkiyat Görevlisi	4	5	0	5	1
Sınai ve Tıbbi Gazlar Üretim, Dolum ve Depolama Elemanı	1	1	0	1	1
Sigorta Acentesi Teknik Personeli	1	2	0	2	2
Sigortacılık Meslek Elemanı	9	3	8	11	3
Sözleşmeli Personel	1	6	2	8	7
Şantiye Şefi-İnşaat	1	1	0	1	0
Şantiye Şefi-İnşaat	1	2	0	2	1
Şehir Plancısı	1	0	1	1	0
Şoför (Yolcu Taşıma)	2	2	0	2	2
Şoför-Yük Taşıma	3	9	0	9	5
Takı İmalatçısı	1	1	0	1	1
Taksi Şoförü	1	2	0	2	0
Tarım Ürünleri Satış Elemanı	1	1	0	1	0
Teknik Servis Elemanı	4	10	0	10	4
Tekstil Baskı Teknikeri	1	0	1	1	0
Tıbbi Sekreter	1	6	29	35	16
Traktör Bakım Onarımcısı	1	1	0	1	0
Turizm Ve Otelcilik Elemanı	1	40	5	45	0
Türk Dili Ve Edebiyat Öğretmeni-Ortaöğretim	1	1	1	2	0
Ütücü	3	0	11	11	3
Veterinerlik Hizmetleri İşçisi	1	1	0	1	0
Yazılım Destek Uzmanı	1	1	0	1	1
Yazılım Geliştiricisi	1	1	0	1	0
Yelken, Çadır Ve Tente İşçisi	1	1	0	1	1
Yemek Dağıtım Elemanı (Kepçeci)	1	2	3	5	1
Yurt Yönetim Memuru	1	1	0	1	1
Toplam	758	1066	935	2001	893

Tablo 22: Kurslara İlişkin Veriler Toplamı

Genel Toplam (a,b,c,d,e,f,g,h,ı,i)					
Meslekler	**Açılan Kurs Sayısı**	**Katılan Kursiyer Sayısı**			**İşe Yerleştirilen Kursiyer Sayısı**
		Kadın	**Erkek**	**Toplam**	
Toplam	915	3543	3841	7383	4706

2017 yılı içerisinde açılan 915 kurs/program açılmış olup 3543'ü kadın 3841'i erkek olmak üzere toplamda 7383 katılımcı/kursiyer kurs/programlardan faydalanmıştır. Toplam katılımcıların %50'si'ü Toplum Yararına Programlardan, 10'u Girişimcilik Eğitim Programlarından %12'si İşbaşı Eğitim Programlarından, %9'u İşgücü Yetiştirme kurslarından faydalanmıştır. Özellikle TYP'ye ayrılan payın bu kadar büyük olması sadece TYP açılmasını bekleyen bir kesimin oluşmasına neden olmuştur. Gerek çalışma koşulları, alınan ücretin Kurum garantisinde olması, her ne kadar geçici bir iş olmasına karşın özel sektöre oranla TYP'nin daha çok tercih edilmesine sebep olmuştur. TYP'ye ayrılan ödeneğin büyüklüğü ve yaklaşık 7 yıl boyunca devamlılık arz etmesi işsizler arasında beklenti oluşmasına neden olmuştur.

Tablo 23: İşgücü Piyasası Araştırma Sonuçları İle Kurul Kararları Sonucunda Açılan Kursların Karşılaştırılması

Temininde Güçlük Meslekler	İhtiyaç Duyulan Eleman Sayısı	Açılan Kursun Türü	Açılan Kurs Sayısı	Katılan Kursiyer Sayısı			İşe Yerleştirilen Kursiyer Sayısı		
				Kadın	Erkek	Toplam	Kadın	Erkek	Toplam
Makineci (Dikiş)	70	İEP	1	1	-	1	1		1
İç Giyim Konfeksiyon Makineci	30	MEK/Özel Politika	1	24	-	24	-	-	-
Dikiş Makinesi Operatörü-Kumaş	30								
Düz Dikiş Makineci	30								
Konfeksiyon İşçisi	30								
Dokuma Konfeksiyon Makineci	30								
Çorap Örme Makinesi Operatörü	10	İEP	2	-	8	8	-	6	6
Overlok Makinesi Operatörü (Overlokçu)	10								
Reçmeci/Reçme Makinesi Operatörü	10								
Gaz Altı Kaynakçısı	60	İEP	1	-	1	1	-	1	1
Kaynakçı (Oksijen Ve Elektrik)	40								
Endüstriyel Ve Yapısal Çelik Konstrüksiyon İşçisi	25		-	-	-	-	-	-	-
Metal Sac İşleme İşçisi	10		-	-	-	-	-	-	-
Alüminyum Kompozit Cephe Kaplamacısı	10		-	-	-	-	-	-	-
Plastik Doğramacı /Pvc Doğrama-İmalat Ve Montajcısı	40	İEP	3	-	4	4	-	3	3
Alüminyum Doğramacı	20	İEP	1	-	1	1	-	-	-
Mobilya Montaj Ustası	25	İEP	1	-	1	1			
Mobilyacı	25		-	-	-	-	-	-	-
Mobilya Döşeme İşçisi	15	İEP	11	-	46	46	-	8	8
Ahşap Mobilya İmalat Ustası	10		-	-	-	-	-	-	-
Sıhhi Tesisatçı/Isıtma Ve Sıhhi Tesisatçı	20	İEP	2	-	2	2	-	2	2
Cnc Torna Tezgahı Operatörü	20		-	-	-	-	-	-	-
Mermer Blok Kesme Makinesi Operatörü	15		-	-	-	-	-	-	-
İş Makineleri Bakım Ve Onarımcısı	10		-	-	-	-	-	-	-
Çağrı Merkezi Müşteri Temsilcisi	200	İEP	14	167	66	233	103	47	150
Müşteri Temsilcisi	50	İEP	3	32	21	53	27	15	42
Satış Danışmanı	75	İEP	58	43	42	85	23	24	47
Ön Muhasebeci	100	İEP	39	23	24	47	11	17	28
Pazarlamacı	25	İEP	15	7	22	29	4	11	15
Resepsiyon Görevlisi (Ön Büro Elemanı)	15	İEP	1	-	1	1	-	1	1
Satış Temsilcisi / Plasiyer	25	İEP	1	-	1	1	-	1	1
Hasta Ve Yaşlı Bakım Elemanı	40	İEP	1	11	9	20	2	6	8
Sigortacılık Meslek Elemanı	10	İEP	8	8	3	11	2	4	6
Muhasebe Meslek Elemanı	10	İEP	11	3	10	13	3	6	9
Büro Yönetimi Ve Sekreterlik	5	İEP	2	1	1	2	1	1	2
Aşçı	50	İEP	8	7	2	9	6	-	6
Aşçı Yardımcısı	30	İEP/MEK	21	51	11	62	8	6	14
Manav	25		-	-	-	-	-	-	-
Kasap	25	İEP	2	-	2	2	-	2	2
Reyon Görevlisi	50	İEP	8	5	22	27	2	8	10
Kasiyer	50	İEP	9	9	6	15	3	2	5

2016 yılı İşgücü Piyasası Araştırması raporundaki Temininde güçlük çekilen veriler baz alınarak belirlenen 2017 yılı Yıllık İşgücü Eğitim Planına göre mesleki eğitim kursları açılmadığı görülmektedir. Türkiye İş Kurumu Genel Müdürlüğü'nün en önemli istihdam politikalarından biri olan İşbaşı Eğitim Programı ile teminden güçlük çekilen meslekler yönelik çözümler getirilmeye çalışılmıştır. Hem kursiyerlere maddi açıdan getirilerinin fazla olması, hem de işverenlere yaptırımlarının mesleki eğitim kurslarına oranla daha az olması nedeniyle İşbaşı Eğitim programları daha fazla tercih edilmektedir.

GENEL DEĞERLENDİRME

Aktif İşgücü Faaliyetleri Bakımından Göstergeler

1. Planlanan kurs sayısı kaçtır?

Planlanan Kurs Sayısı	Açılan Kurs Sayısı
41	821

2. Açılan kursların konuları ile bölgenin işgücü piyasası ihtiyaçları arasındaki bağlantı düzeyi nedir?

   ☐ Tam ☐ Çok ☐ Orta ☐ Az ☐ Hiç

3. Özürlülere yönelik kaç kurs açılmış ve katılımcı sayısı nedir?

Açılan Kurs Sayısı	Kursiyer Sayısı		
	Kadın	Erkek	Toplam
-	-	-	-

4. Hükümlülere yönelik kaç kurs açılmış ve katılımcı sayısı nedir?

Açılan Kurs Sayısı	Kursiyer Sayısı		
	Kadın	Erkek	Toplam
-	-	-	-

5. Eski hükümlülere yönelik kaç kurs açılmış ve katılımcı sayısı nedir?

Açılan Kurs Sayısı	Kursiyer Sayısı		
	Kadın	Erkek	Toplam
-	-	-	-

6. Kaç tane TYP açılmış ve katılımcı sayısı nedir?

Açılan Kurs Sayısı	Kursiyer Sayısı		
	Kadın	Erkek	Toplam
94	2175	1630	3805

7. Yalnızca kadınlara yönelik kaç kurs açılmış ve katılımcı sayısı nedir?

Planlanan Kurs Sayısı	Kursiyer Sayısı
-	-

8. İşbaşı eğitim yapılan kişi sayısı nedir?

Kadın	Erkek	Toplam
1066	935	2001

9. Alınan kararlarda göç edenlerin işgücü piyasasına entegrasyonu konusuna yer verildi mi?

   ☐ Evet ☐ Kısmen ✖ Hayır

10. Kurum hizmetleri dışında ulusal ve uluslararası kaynaklar ile yürütülen faaliyetler ve projeler var mıdır?

    ✖ Evet ☐ Hayır

İşgücü Piyasası Analizi Bakımından Göstergeler

1. Alınan kararlarda işgücü piyasası analizi yapılmasına ilişkin karar var mı?

   ☐ Evet ✖ Kısmen ☐ Hayır

2. Alınan kararlar doğrultusunda işgücü piyasası analizi yapıldı mı?

   ☐ Evet ✖ Kısmen ☐ Hayır

3. Alınan kararlarda bölgenin gelecekteki meslek ihtiyaçları tespit edildi mi?

   ✖ Evet ☐ Kısmen ☐ Hayır

4. Karşılanmasında güçlük çekilen meslekler işgücü piyasası analizlerine göre mi belirlendi?

   ✖ Evet ☐ Kısmen ☐ Hayır

5. İşgücü piyasası analizi sektörel düzeyde mi yapıldı?

   ✖ Evet ☐ Kısmen ☐ Hayır

6. İlde mesleki ve teknik eğitim veren okul veya kurumların bünyesinde yer alacak alan ve dalların belirlenmesi işgücü ihtiyaç analizleri sonuçlarına göre mi yapıldı?
   ☐ Evet ☒ Hayır

Dezavantajlı Gruplara Yönelik Göstergeler

1. Alınan kararlarda özürlülere yönelik faaliyetlere yer verildi mi?
   ☒ Evet ☐ Hayır
2. Alınan kararlarda kadınlara yönelik faaliyetlere yer verildi mi?
   ☒ Evet ☐ Hayır
3. Alınan kararlarda eski hükümlülere yönelik faaliyetlere yer verildi mi?
   ☐ Evet ☒ Hayır
4. Alınan kararlarda hükümlülere yönelik faaliyetlere yer verildi mi?
   ☐ Evet ☒ Hayır
5. Alınan kararlarda gençlere yönelik faaliyetlere yer verildi mi?
   ☒ Evet ☐ Hayır
6. Alınan kararlarda uzun süreli işsizlere yönelik faaliyetlere yer verildi mi?
   ☒ Evet ☐ Hayır
7. Alınan kararlarda sosyal yardım kurumlarından yönlendirilen işsizlere yönelik faaliyetlere yer verildi mi?
   ☒ Evet ☐ Hayır

Politika Göstergeleri

1. Alınan kararlarda kariyer günü düzenlenmesine ilişkin faaliyetler planlandı mı?
   ☐ Evet ☒ Hayır
2. Alınan kararlarda istihdam fuarlarına yönelik faaliyetler planlandı mı?
   ☐ Evet ☒ Hayır
3. Alınan kararlarda girişimciliğin desteklenmesine yönelik faaliyetler planlandı mı?
   ☒ Evet ☐ Hayır
4. İlde kayıtdışı istihdamla mücadeleye ilişkin herhangi bir faaliyet yürütülmekte midir?
   ☒ Evet ☐ Hayır
5. Çıraklık ve mesleki eğitim kapsamı dışında çocuk çalıştırılmasının önüne geçilmesine yönelik kararlar alındı mı?
   ☒ Evet ☐ Hayır