SİVAS İL İSTİHDAM VE MESLEKİ EĞİTİM KURULU

2018 FAALİYET RAPORU

SİVAS ÇALIŞMA VE İŞ KURUMU İL MÜDÜRLÜĞÜ

İL İSTİHDAM VE MESLEKİ EĞİTİM KURULU

2018

Faaliyet Raporu

Sivas Çalışma ve İş Kurumu İl Müdürlüğü

•**Hazırlayan**
•İbrahim KURT - İstatistikçi

SİVAS İLİ İL İSTİHDAM VE MESLEKİ EĞİTİM KURULU
2018 YILI FAALİYET RAPORU

GİRİŞ

- 4904 Sayılı Türkiye İş Kurumu Kanunun 13. maddesi uyarınca "İlin işgücü, istihdam ve mesleki eğitim ihtiyacını tespit etmek veya ettirmek, mesleki ve teknik eğitim okul ve kurumları ile işletmelerde yapılacak mesleki eğitim ve istihdam konularında etkinlik ve verimliliği artırmak amacıyla yerel düzeyde politikalar oluşturmak, plan yapmak ve kararlar almak, ilgili kurum ve kuruluşlara görüş ve önerilerde bulunmak üzere İl İstihdam ve Mesleki Eğitim Kurulu" oluşturulmuştur. İl İstihdam ve Mesleki Eğitim Kurulları Hakkında Yönetmelik gereğince oluşturulan Yürütme Kurulu ve Denetleme Kurulları gerekli zamanlarda yapmış olduğu toplantı ve denetlemelerle görevlerini yapmışlardır.

- İİMEK tarafından 2018 yılında 4 Olağan toplantı gerçekleştirimiştir. Olağan toplantıların çoğunluğu İŞKUR gündemininde gerçekleşmiştir.

- İŞKUR tarafından 2018 yılı İşgücü Piyasası Araştırması ve 4 kez Açık İş İstatistikleri Araştırması düzenlenmiştir.

- İŞKUR Yıllık İşgücü Eğitim Planı dışında Kurum ve Kuruluşlardan ve Özel Sektör işyerlerinden gelen kurs teklifleri de İİMEK onayından tercihli olarak geçirmiştir.

- İl Milli Eğitim Müdürlüğünce açılması ve kapanması istenen bölümler Kurul gündemine alınmış ancak onaylar İşgücü Piyasası Araştırması baz alınarak yapılmamıştır.

TABLOLAR

Tablo 1: Nüfusun Yaş ve İlçeler Göre Dağılımı, 2017 4
Tablo 2: Nüfusun Kır-Kent Dağılımı, 2017 5
Tablo 3: Yıllara Göre Sivas İlinin Göç Durumu, 2017 5
Tablo 4: İktisadi Faaliyet Kolları İtibariyle İl Yatırım Teşvikleri (01.01.2001-31.12.2018) 6
Tablo 5: TÜİK Verilerine Göre Temel Göstergeler, 2017 (Sivas, Kayseri, Yozgat) 7
Tablo 6: İŞKUR Temel Göstergeleri 8
Tablo 7: İşsizlerin Yaş ve Cinsiyete Göre Dağılımı 9
Tablo 8: İşsizlerin Eğitim ve Cinsiyete Göre Dağılımı 12
Tablo 9: Kayıtlı İşsizlerin Meslek Dağılımı 12
Tablo 10 : İşsizlik Sigortasından Yararlananların İktisadi Faaliyet Kolları ve Eğitim Durumlarına Göre Sayısı 14
Tablo 11: Kayıtlı İşsizlerin Bekleme Sürelerine Göre Dağılımı 15
Tablo 12: Kamu ve Özel Sektörden Alınan Açık İşler ve İşe Yerleştirme 16
Tablo 13: İşe Yerleşenlerin Yaş Dağılımı 18
Tablo 14: İşe Yerleştirilenlerin Eğitim Durumlarına Göre Dağılımı 19
Tablo 15: İşe Yerleşenlerin Sektörlere Göre Dağılımı 21
Tablo 16: Özel Sektör Bazında Açılan-Kapanan İşyerlerinin Sayısı 21
Tablo 17: İŞKUR İl Müdürlüğünün İlde İşe Yerleşenler Üzerindeki Etki Oranı 21
Tablo 18:Genel, Mesleki ve Teknik Ortaöğretim Verileri 24
Tablo 19: Bölümler İtibarıyle Yüksek Okulda Kayıtlı ve Mezun Öğrenci Sayısı 25
Tablo 20: Kurul Kararlarına İlişkin Bilgiler 33
Tablo 21.b : İstihdam Garantili Kurslara İlişkin Veriler 38
Tablo 21.a : İstihdam Garantisiz Kurslara İlişkin Veriler **Hata! Yer işareti tanımlanmamış.**
Tablo 21.ç : Engellilere Yönelik Kurslara İlişkin Veriler 39
Tablo 21.d : Hükümlülere Yönelik Kurslara İlişkin Veriler **Hata! Yer işareti tanımlanmamış.**
Tablo 21.e : Özel Politika Kapsamında Açılan Kurslara İlişkin Veriler **Hata! Yer işareti tanımlanmamış.**
Tablo 21.g : Toplum Yararına Programlara İlişkin Veriler 46
Tablo 21.c : Girişimcilik Kurslarına İlişkin Veriler 39
Tablo 21.f : İşbaşı Eğitim Programlarına İlişkin Veriler 40
Tablo 22: İşgücü Piyasası Araştırma Sonuçları İle Kurul Kararları Sonucunda Açılan Kursların Karşılaştırılması 48

1. İLİN SOSYO-EKONOMİK YAPISI

1.1 Nüfus

Tablo 1: Nüfusun Yaş ve İlçeler Göre Dağılımı, 2017

	0-14		15-64		65 +		Toplam	2016 Yılına Göre Değişim (%)
	Erkek	Kadın	Erkek	Kadın	Erkek	Kadın		
Merkez	385	292	1501	1311	511	679	**4679**	-4,125%
Akıncılar	1261	1247	3192	2951	436	558	**9645**	0,861%
Altınyayla	1138	1000	4872	4387	1634	1922	**14953**	-5,136%
Divriği	163	155	732	753	407	468	**2678**	-8,813%
Doğanşar	2135	2059	7236	6847	1802	2259	**22338**	-3,335%
Gemerek	180	180	848	753	393	503	**2857**	-6,650%
Gölova	1911	1829	6006	5752	1353	1669	**18520**	-1,739%
Gürün	618	585	2604	2330	1203	1261	**8601**	-5,697%
Hafik	423	367	2144	1818	909	1044	**6705**	-6,115%
İmranlı	2251	2075	6888	6258	1535	1857	**20864**	-2,972%
Kangal	820	798	3491	3391	1398	1871	**11769**	-3,611%
Koyulhisar	44459	42086	128488	128641	12977	15649	**372300**	1,925%
Suşehri	4295	4128	12051	12063	2194	2680	**37411**	-0,727%
Şarkışla	2464	2363	8040	8028	1664	2194	**24753**	-1,394%
Ulaş	923	942	2813	2427	637	741	**8483**	-2,157%
Yıldızeli	3854	3774	11063	10359	2020	2416	**33486**	-4,103%
Zara	1803	1657	6898	6449	2097	2355	**21259**	-2,813%
GENEL	**69083**	**65537**	**208867**	**204518**	**33170**	**40126**	**621301**	**0,012%**

2016 yılı itibariyle ADNKS verilerine göre ildeki toplam nüfus 621.224'tür. 2017 yılı verilerine göre Sivas ili nüfusu %0,012 'lik bir artışla 621.301'e yükselmiştir. İl nüfusu, Ülke nüfusunun %0,768'ini oluşturmaktadır. Hem genel nüfusta hem de merkez, ilçe ve belde ve köy nüfuslarında erkek ve kadın nüfus sayıları birbirine çok yakın değerlerdedir. 2017 yılında gerçekleşen 4.631 erkek, 4.253 kız doğum sayısıyla bir nebze de olsa erkek nüfus yönünde artış görülmektedir. İl genelinde nüfusun yaklaşık dörtte biri kırsalda yaşamaktadır. Bu veriler il işgücü arzının ana yapısını oluşturmaktadır. 2017 yılında sadece Merkez ve Akıncılar ilçelerinde nüfus artışı meydana gelmiştir. Geriye kalan ilçelerin tamamında nüfus azalmıştır. Nüfus azalışının en fazla Divriği, Gemerek ve Gürün ilçelerinde meydana gelmiştir. Toplam il nüfusunda önemli bir yere sahip Şarkışla, Yıldızeli ve Kangal ilçesindeki nüfus azalışları ve İl merkezindeki nüfus artışı önem arz etmektedir.

Tablo 2: Nüfusun Kır-Kent Dağılımı, 2017

İlin Adı	Kır Nüfusu			Kent Nüfusu			Genel Toplam
	Erkek	Kadın	Toplam	Erkek	Kadın	Toplam	
Sivas	79.511	77.335	156.846	231.609	232.846	464.455	621.301

İl ve ilçe merkezindeki kentsel nüfus 464.455 olup il genel nüfusunun %74,76'sını oluşturmaktadır. Başka bir ifadeyle il genel nüfusunun %25,24'ü olan 156.546 kişi belde ve köylerde yaşamaktadır. 2016 yılı nüfusuyla mukayese edildiğinde kırsal nüfusu 5722 kişi azaldığı, dolayısıyla kent nüfusunun ise arttığı anlaşılmaktadır. Bu durum bizlere ildeki göç faktörünün yönü hakkında yorum yapabilmemize, özellikle tarımsal nüfusun azalması işgücü piyasası üzerinde payının giderek azaldığının görülmesine olanak sağlamaktadır.

Tablo 3: Göç Durumu, 2017

	İlin Aldığı Göç			İlin Verdiği Göç			Net Göç	Net Göç Hızı (%)
Sivas	Erkek	Kadın	Toplam	Erkek	Kadın	Toplam		
	11190	10957	22147	13534	15163	28697	-6.550	-10,49

Sivas ili 2017 yılında 22147 kişi göç almış, 28697 kişi göç vermiştir. Alınan göç, verilen göçten düşük kalmış olup, net göç hızı -10,49 olarak hesaplanmıştır. İldeki alınan göç ve verilen göç değerleri birbirine yakın olduğu gibi İstanbul, Ankara ve Kayseri illeri alınan ve verilen göçte ilk üç sırayı oluşturmaktadır.

İlin aldığı ve verdiği göçlerin temel nedenleri nitelik olarak açıklanmadığı için net göç hızı bilgisi işgücünün değişimi hakkında çokta bilgi vermemektedir. Ancak yine de net göç hızının eksilerde olması nüfusun azalmasını dolaysıyla işgücünün de bu azalmadan etkileneceğini göstermektedir.

1.2. Ekonomi

Tablo 4: İktisadi Faaliyet Kolları İtibariyle İl Yatırım Teşvikleri

Sektörü	Alt Sektörü	Belge Adedi	Yatırım (Milyon TL)	İstihdam
ENERJİ		**85**	**814**	**165**
	Enerji	85	814	165
HİZMETLER		**82**	**582**	**2.295**
	Altyapı - Belediye Hizmetleri	29	147	51
	Diğerleri	6	13	106
	Eğitim	15	120	1.068
	Sağlık	5	111	489
	Ticaret - Depolama	8	76	113
İMALAT		**112**	**774**	**2.822**
	Cam	5	9	86
	Çimento	2	299	78
	Demir Çelik	1	1	5
	Demir Dışı Metaller	1	7	28
	Diğerleri	4	12	64
	Dokuma ve Giyim	10	58	587
	Elektrikli Makinalar	4	10	77
	Gıda ve İçki	10	20	157
	Kimya	2	27	60
	Lastik-Plastik	13	51	263
	Madeni Eşya	7	20	95
	Makina İmalat	8	14	129
	Mesl.Bil.Ölç.Opt.Do.	7	66	326
	Orman Ürünleri	15	32	332
	Pişmiş Kil ve Çim.Ger.	14	25	174
	Taşıt Araçları	9	123	361
MADENCİLİK		**37**	**335**	**957**
	İstihraç ve İşleme	37	335	957
TARIM		**5**	**48**	**155**
	Bitkisel Üretim	1	19	75
	Hayvancılık	4	30	80
	GENEL TOPLAM	**321**	**2.552**	**6.394**

2001- 2018 yılları arasında Sivas İlinde 2.552.000.000 TL gibi oldukça önemli tutar yatırımların teşvik edilmesi maksadıyla yatırımcılara tahsis edilmiştir. İmalat sektörü teşvikler konusunda en önemli payı almış olup, imalat sektörünü Enerji ve Hizmetler sektörleri takip etmektedir. İmalat sektöründeki öngörülen istihdam sayısının 2.882 olması Sivas İli işgücü piyasası için olumlu bir göstergedir. Bunun yanında teşvik tutarları açısından ikinci sırada yer alan Enerji sektöründeki öngörülen istihdam sayısının 684 gibi düşük bir rakamda kalması ise işgücü piyasasında gereken katkıyı yapmadığı göstermektedir.

2. İLİN İŞGÜCÜ PİYASASI

Tablo 5: TÜİK Verilerine Göre Temel Göstergeler, 2017

TR 72 (Sivas, Kayseri, Yozgat)	İşgücüne Katılma Oranı (%)		İşsizlik Oranı (%)		İstihdam Oranı (%)	
	15+	15-64	15+	15-64	15+	15-64
	%49,4	%55	%11,9	%12,3	%43,5	%48,2

2018 yılı Ekim döneminde geçen yılın aynı dönemine göre 501 bin kişi artarak 3 milyon 788 bin kişi oldu. İşsizlik oranı 1,3 puanlık artış ile %11,6 seviyesinde gerçekleşti. Aynı dönemde; tarım dışı işsizlik oranı 1,3 puanlık artış ile %13,6 olarak tahmin edildi. Genç nüfusta (15-24 yaş) işsizlik oranı 3 puanlık artış ile %22,3 olurken,15-64 yaş grubunda bu oran 1,4 puanlık artış ile %11,9 olarak gerçekleşti. TR72 bölgesinde ise 2017 yılı itibariyle işsizlik oranı 15 yaş ve üstü nüfus için %11,9, 15-64 yaş aralığındaki nüfus için ise %12,3 olarak gerçekleşti.

İşgücü 2018 yılı Ekim döneminde bir önceki yılın aynı dönemine göre 726 bin kişi artarak 32 milyon 658 bin kişi, işgücüne katılma oranı ise 0,6 puan artarak %53,7 olarak gerçekleşti. Aynı dönemler için yapılan kıyaslamalara göre; erkeklerde işgücüne katılma oranı 0,6 puanlık artışla %73, kadınlarda da 0,6 puanlık artışla %34,8 olarak gerçekleşti. İlimizinde yer aldığı TR72 bölgesinde 2017 yılında 15 yaş ve üzeri nüfusun işgücünde katılım oranı %49,4 olarak gerçekleşmiştir. Başka bir ifadeyle Sivas, Kayseri ve Yozgat illerinde aktif çalışabilir her 100 kişiden 49'u işgücüne çalışan veya işsiz olarak dâhil olmaktadır.

İstihdam edilenlerin sayısı 2018 yılı Ekim döneminde, bir önceki yılın aynı dönemine göre 225 bin kişi artarak 28 milyon 870 bin kişi, istihdam oranı ise 0,1 puanlık azalış ile %47,5 oldu. Bu dönemde, tarım sektöründe çalışan sayısı 187 bin kişi azalırken, tarım dışı sektörlerde çalışan sayısı 414 bin kişi arttı. İstihdam edilenlerin %18,5'i tarım, %19,7'si sanayi, %6,7'si inşaat, %55'i ise hizmet sektöründe yer aldı. İlimizden yer aldığı TR72 bölgesinde ise 2017 yılı itibariyle bu oran 15 ve üzeri yaştakiler için 43,5 olarak gerçekleşti.

Tablo 6: İŞKUR Temel Göstergeleri

2018 YILI			
	Erkek	Kadın	Toplam
AÇIK İŞ			13993
Kamu			40
Özel			13953
İŞE YERLEŞTİRME	4931	1537	6468
Kamu	29	3	32
Özel	4902	1534	6436
Normal	4830	1520	6350
Kamu	29	3	32
Özel	4902	1534	6436
Özürlü	101	17	118
Eski Hükümlü	0	0	0
KAYITLI İŞGÜCÜ	36633	25911	62544
KAYITLI İŞSİZ	16032	18429	34461
YURTDIŞI BAŞVURU	0	0	0
YURTDIŞI GÖNDERME	0	0	0

İlimizde İŞKUR sistemine kayıtlı 25.911'ü kadın, 36.633'ü erkek olmak üzere 62544 kişi yer almaktadır. Kurumumuz portalına kayıtlı kadınların 18.429'u, erkeklerin ise 16.302'si ise 2018 yılı sonu itibariyle işsizdir. Toplam işgücünün %55'i işsiz olarak sistemimizde kayıtlıdır. 2018 yılı içerisinde 40'ı kamu, 13953'ü özel sektör olmak üzere toplamda 13993 kişilik açık iş alınmıştır. Bu açık işlere başvuru yapan 1537'si kadın, 4931'i erkek olmak üzere 6468 vatandaşımız işe yerleştirilmiştir. İşe yerleştirme oranı %46 olarak gerçekleşmiştir
2018 yılı içerisinde 118 engelli vatandaşımız işe yerleştirilmiştir.

Tablo 7: İşsizlerin Yaş ve Cinsiyete Göre Dağılımı

	15-19	20-24	25-29	30-34	35-39	40-44	45-49	50-54	55-59	60-64	65 VE DAHA BÜYÜK	Toplam
Erkek	1026	4281	2803	1826	1789	1583	1245	811	448	166	54	16032
Kadın	665	3781	2775	2414	2705	2549	1915	981	484	125	35	18429
Toplam	1691	8062	5578	4240	4494	4132	3160	1792	932	291	89	34461

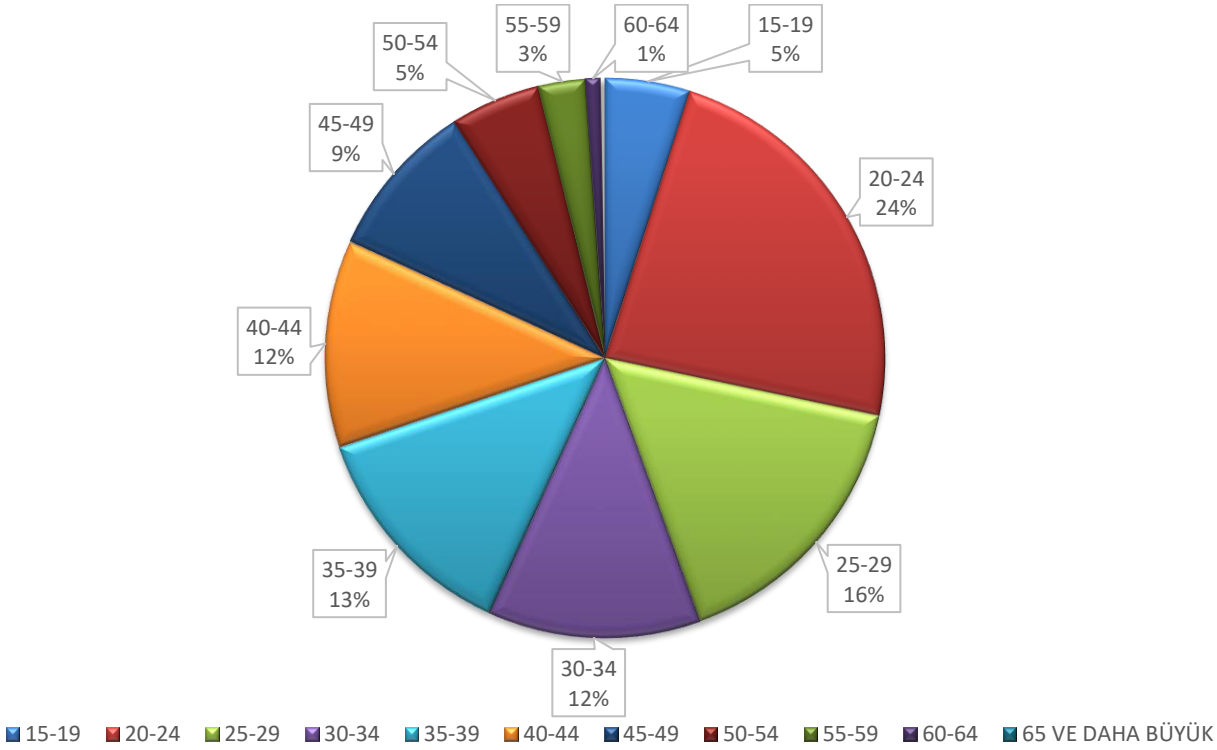

İŞKUR verilerine göre Sivas il genelinde 2018 yılı itibariyle 18429'u kadın 16.032'si erkek olmak üzere toplamda 34461 işsiz birey bulunmaktadır. Kuruma kayıtlı işsizlerin yaklaşık %5'i 15-19 yaş aralığında, %24'ü ise 20-24 yaş aralığında bulunmaktadır. TÜİK verilerine göre 2018 yılı Ekim ayı verilerine göre Türkiye genelinde genç nüfusta (15-24 yaş aralığındaki) işsizlik oranı 22,3 olarak belirlenmişti. İlimizde genç nüfusun işsizlik oranının Türkiye geneline oranla oldukça yüksek çıkması istihdam verileri açısından oldukça büyük bir sorun olarak dikkat çekmektedir. İşgücü verimliliği açısından oldukça önemli olan genç nüfusun bu denli büyük işsizlik oranına sahip olmasının en büyük nedenlerinin başında genç bireylerin iş hayatına yönelik yetiştirilememesi gelmektedir. Özellikle mesleki hayata yönelik eğitim veren kurumların bireylere mesleki becerilerden daha çok teorik eğitimle bireyleri iş hayatına hazırlamaya çalışmaktadır. Bireylerin teorik olarak aldıkları eğitimi uygulama ortamında pratiğe dönüştürememelerinden dolayı iş hayatlarının başında oldukça zorlanmalarına neden olmaktadır. Bu durum genç nüfusun psikolojik açıdan yıpranmalarına ve bireylerin kendilerine olan güvenlerini kaybedip kaçınılmaz son olan işsizlik sorunuyla karşı karşıya kalmalarına neden olmaktadır.

Tablo 8: İşsizlerin Eğitim ve Cinsiyete Göre Dağılımı

Öğrenim Durumu	Okur Yazar Olmayan	Okur Yazar	İlköğretim	Ortaöğretim (Lise ve Dengi)	Önlisans	Lisans	Yüksek Lisans	Doktora	Genel Toplam
Erkek	385	318	7087	5333	1326	1510	70	3	16032
Kadın	841	776	8494	4280	1886	2084	66	2	18429
Toplam	1226	1094	15581	9613	3212	3594	136	5	34461

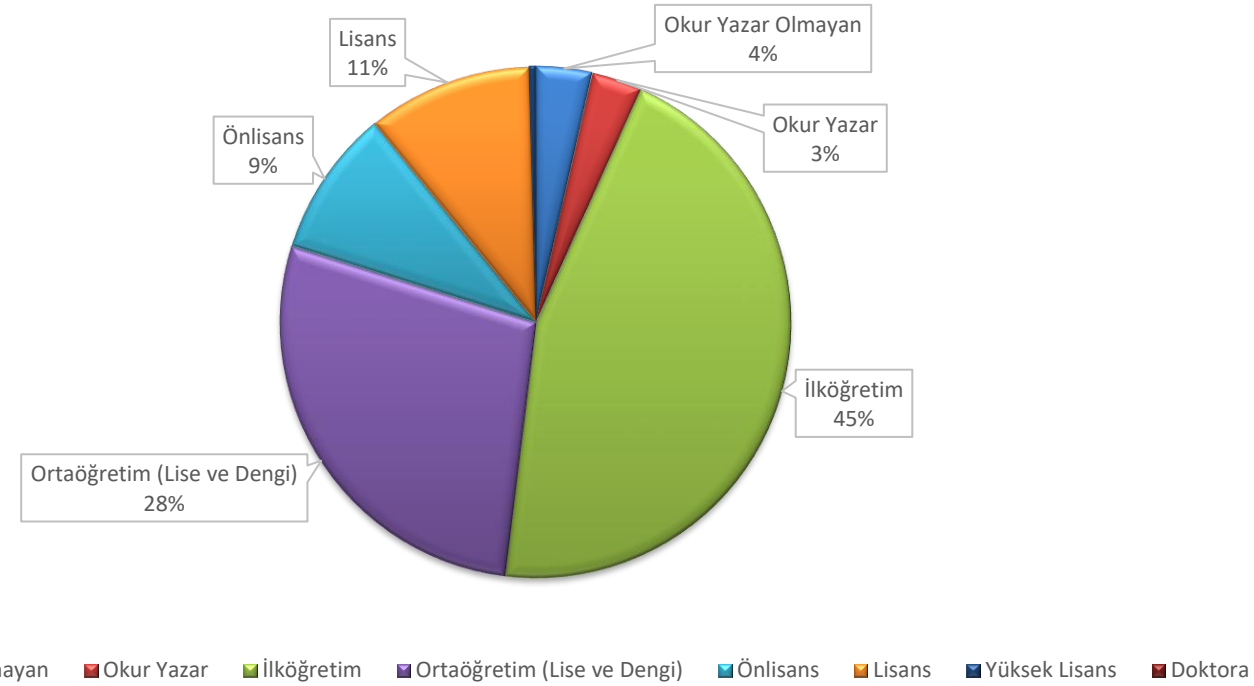

İŞKUR verilerine göre 2018 yılında Sivas il genelinde kuruma kayıtlı 34461 kayıtlı işsizin %45'i ilköğretim %28'i ise ortaöğretim mezunudur. Yukarıda genç nüfusun işsiz kalmasının en büyük nedenlerinden birinin eğitim olduğu vurgulanmıştı. İşsiz kesimin %78'lik kısmının ortaöğretim ve daha alt düzeyden mezun olması söz konusu tespiti doğrulamaktadır. Gelişen sanayi sektörü ve makineleşmenin artması insan gücüne duyulan ihtiyacı azaltmakta ve vasıflı işgücüne ihtiyacı artırmaktadır. Ayrıca mesleki eğitim veren kurumlarda bile yeterli eğitimin verilememesi bu tip kurumlardan mezun olanların işverenin işgücü ihtiyacını karşılayamamasına neden olmaktadır. Bunun yanında vasıfsız işsizlerinde sayısının bu kadar fazla olması işsizlik oranının yüksek seviyelere gelmesinde payı büyüktür.

Bu doğrultuda yapılması gereken nitelikli işgücüne sahip sanayi ve hizmetler sektörüne nitelikli eleman yetiştirmek için kısa vadede lise altı eğitim seviyesinde yer alanların işgücü yetiştirme programları ile nitelikli hale getirmek, orta ve uzun vadede ise okullaşma oranlarının artırarak lise altı mezunlarının sayısını azaltmak gerekmektedir

Tablo 9: Kayıtlı İşsizlerin Mesleki Dağılımı, 2018

Meslek	Erkek	Kadın	Toplam
Beden İşçisi (Genel)	3127	3901	7028
Temizlik Görevlisi	3032	3954	6986
Büro Memuru (Genel)	479	951	1430
Beden İşçisi (Temizlik)	201	927	1128
Satış Danışmanı / Uzmanı	480	628	1108
Büro İşçisi	130	441	571
Aşçı Yardımcısı	75	461	536
Sekreter	20	515	535
Garson (Servis Elemanı)	366	116	482
Reyon Görevlisi	264	166	430
Çağrı Merkezi Müşteri Temsilcisi	114	259	373
Kasiyer	96	213	309
Çaycı	60	247	307
Ön Muhasebeci	102	203	305
Bulaşıkçı (Stevard)	36	213	249
Güvenlik Görevlisi	175	73	248
Aşçı	50	162	212
Hemşire	67	126	193
Şoför-Yük Taşıma	190		190
Kamyonet Şoförü	188		188
Beden İşçisi (İnşaat)	167	1	168
Elektrikçi (Genel)	155	1	156
Stajyer (Öğrenci)	60	89	149
Güvenlik Görevlisi (Silahsız)	87	47	134
Resepsiyon Görevlisi (Ön Büro Elemanı)	71	62	133
Çiftçi (Hayvancılık)	68	53	121
Ambar/Depo Görevlisi	110	7	117
Makineci (Dikiş)	24	92	116
Çocuk Bakıcısı/Çocuk Bakım Elemanı	1	104	105
İşletmeci	34	66	100
İnşaat İşçisi	92	6	98
Bilgisayar İşletmeni (Operatörü)	35	60	95
Kamyon Şoförü	93		93
Şoför (Yolcu Taşıma)	92		92
Kurye	90		90
Tel Kırma Nakışçısı		90	90
Tren Teşkil İşçisi	84	3	87
Bekçi	85	1	86
Tıbbi Dokümantasyoncu Ve Sekreter	21	65	86
Güvenlik Görevlisi (Silahlı)	50	35	85

Meslek	Erkek	Kadın	Toplam
Müşteri Temsilcisi	30	54	84
İnşaat Mühendisi	63	20	83
Büro Yönetimi Ve Sekreterlik/Büro Yönetimi Ve Yönetici Asistanı	13	65	78
Veri Giriş Kontrol İşletmeni	20	57	77
Çocuk Gelişimi Meslek Elemanı	2	74	76
Akaryakıt Satış Elemanı (Pompacı)	76		76
Çocuk Gelişimi Ve Eğitimi Elemanı	1	71	72
Isıtma Ve Sıhhi Tesisatçı	71		71
Hasta Ve Yaşlı Bakım Elemanı	7	59	66
Muhasebe Meslek Elemanı	22	43	65
Konfeksiyon İşçisi	14	51	65
Ortacı/Ayakçı (Tekstil)	33	31	64
Fırıncı Ustası-Unlu Mamuller	53	9	62
Pazarlamacı	48	13	61
Çoban/Sürü Yönetim Elemanı (Küçükbaş Hayvan)	45	15	60
Elektrik Teknisyeni	60	0	60
Makine Mühendisi	51	7	58
Çocuk Gelişimi Uzmanı		57	57
Kaynakçı (Oksijen Ve Elektrik)	57	0	57
Diğer Aşçılar		56	56
Türk Dili Ve Edebiyat Öğretmeni-Ortaöğretim	14	42	56
Bahçıvan	29	25	54
Muhasebeci	23	31	54
Kasap	52	2	54
İnşaat Bekçisi	52		52
Kalorifer Ateşçisi (Katı Ve Sıvı Yakıt)	51	1	52
Elektrik-Elektronik Mühendisi	39	12	51
Paketleme İşçisi	17	33	50
Betonarmeci	50		50
Mobilya Montajcısı	49		49
Servis Komisi	43	5	48
Eczane İşçisi	9	39	48
Ahırcı (Hayvan Bakan Ve Ahırları Temizleyen)	24	24	48
Yemek Dağıtım Elemanı (Kepçeci)	13	35	48
Evde Çocuk Bakım Elemanı		45	45

Kuruma kayıtlı 34461 işsizin profil kayıtları incelendiğinde 7028 kişinin Beden İşçisi, 6986 kişinin Temizlik Görevlisi, 1430 kişinin Büro Memuru (Genel), 1128 kişinin Satış Danışmanı / Uzmanı 571 kişinin Büro İşçisi olarak sisteme meslek kaydı oluşturdukları görülmektedir. Kayıtlı işsizlerin en çok başvuru yaptıkları mesleklerin dağılımı incelendiğinde nitelik gerektirmeyen (Beden İşçisi (Genel), Temizlik Görevlisi, Beden İşçisi (Temizlik), vb.) mesleklerde kayıtlı oldukları ve İŞKUR aracılığıyla iş aranan ilk on beş mesleğin hizmet ve sanayi sektöründe ağırlık gösterdiği anlaşılmaktadır.

Tablo 10: İşsizlik Sigortasından Yararlananların İktisadi Faaliyet Kolları ve Eğitim Durumlarına Göre Sayısı

	Okur Yazar Olmayan	Okur Yazar	İlköğretim	Ortaöğretim	Önlisans	Lisans	Yüksek Lisans	Doktora	Genel Toplam
Bilgi ve iletişim	0	0	6	15	14	8	0	0	43
Diğer hizmet faaliyetleri	0	4	90	60	30	9	2	0	195
Eğitim	0	0	35	40	12	48	2	0	137
Elektrik, gaz, buhar ve iklimlendirme üretimi ve dağıtımı	2	0	19	9	4	2	0	0	36
Finans ve sigorta faaliyetleri	0	0	2	22	13	36	0	0	73
Gayrimenkul faaliyetleri	0	0	7	9	1	0	0	0	17
Hanehalklarının işverenler olarak faaliyetleri; hanehalkları tarafından kendi kullanımlarına yönelik olarak ayrım yapılmamış mal ve hizmet üretim faaliyetleri	0	0	2	0	0	0	0	0	2
İdari ve destek hizmet faaliyetleri	6	9	300	103	32	23	0	0	473
İmalat	8	4	329	156	23	34	1	1	556
İnsan sağliği ve sosyal hizmet faaliyetleri	0	0	17	14	7	2	0	0	40
İnşaat	17	20	1006	405	84	98	7	0	1637
Kamu yönetimi ve savunma; zorunlu sosyal güvenlik	1	1	16	4	2	0	0	0	24
Konaklama ve yiyecek hizmeti faaliyetleri	3	1	120	57	11	17	0	0	209
Kültür, sanat eğlence, dinlence ve spor	0	0	0	3	0	0	0	0	3
Madencilik ve taş ocakçılığı	1	0	49	21	9	9	1	0	90
Mesleki, bilimsel ve teknik faaliyetler	1	0	31	44	56	69	5	0	206
Su temini; kanalizasyon, atık yönetimi ve iyileştirme faaliyetleri	0	0	7	2	0	1	0	0	10
Tarım, ormancılık ve balıkçılık	0	1	48	27	0	9	1	0	86
Toptan ve perakende ticaret; motorlu kara taşıtlarının ve motosikletlerin onarımı	4	6	308	301	61	55	1	0	736
Ulaştırma ve depolama	4	0	107	58	7	6	0	0	182
Uluslararası örgütler ve temsilciliklerinin faaliyetleri	0	0	1	1	0	0	0	0	2
Genel Toplam	215	445	3312	1337	413	448	18	0	6188

İşsizlik sigortasından 2018 yılı içerisinde yararlanan 6188 kişinin %34'ü İnşaat sektöründe %12'sinin İmalat sektöründe, % 15'inin Toptan ve perakende ticaret; motorlu kara taşıtlarının ve motosikletlerin onarımı sektöründe çalışırken işsiz kaldığı görülmektedir. Özellikle inşaat sektöründe işten çıkarmaların bu denli fazla olması ilimizde yaşanan mevsimsel şartların özellikle kış aylarında işverenlerin toplu işten çıkarma yaptıklarından kaynaklandığı söylenebilir. İmalat, toptan ve perakende ticaret sektöründeki işten çıkarmalar ise işveren ile çalışan arasındaki çalışma şartları, çalışma süresi, ücret vb. konulardaki uyumsuzluklar nedeniyle çalışan sirkülasyonun fazla olmasından kaynaklanmaktadır. Ayrıca inşaat sektöründeki işten çıkarmalar nedeniyle İşsizlik Sigortasından yararlananların %89'undan fazlasının ortaöğretim altı okullardan mezun olması inşaat sektörünün mevsimlik olarak vasıfsız çalışanlara yöneldiğini göstermektedir.

Tablo 11: İşsizlerin Bekleme Sürelerine Göre Dağılımı

	30 GÜN VE AZ	1 - 6 AY	7 - 12 AY	1 - 2 YIL	GENEL TOPLAM
Erkek	1848	6729	6224	1231	16032
Kadın	2121	7998	6847	1463	18429
TOPLAM	3969	14727	13071	2694	34461

Sivas İlinde İŞKUR sistemine kayıtlı işsizlerin %8'lik kısmı 12 ay ve daha üstü bir süreyle, %54'lik kısmı 0-6 aydır, %38'lik kısmı ise 7-12 aydır çalışma hayatından uzakta kalmıştır. Uzun süreli işsizlik beraberinde önemli sorunları açığa çıkarmaktadır. İşsiz kalma süresi artıkça bireylerin özellikle psikolojik açıdan yıpranmaları, iş arama motivasyonları kaybetmeleri olası sonuçlar arasındadır. Üretim sürecine katkı sağlayamayan bireylerin varlığı da İlimiz için son derece olumsuz bir etkendir. Bu tip olumsuzlukların bir an evvel ortadan kaldırılabilmesi için bir takım önlemler alınması gerekmektedir. Psikolojik danışmanlık çalışmalarının yanında kariyer günleri vb. organizasyonlar düzenlenerek kişilerin iş arama motivasyonları tekrar kazandırılmalıdır. Ayrıca TYP vb. programlarda söz konusu kişilere öncelik verilerek bu soruna geçici de olsa çözümler üretilebilir.

Tablo 12: Kamu ve Özel Sektörden Alınan Açık İşler ve İşe Yerleştirme

Meslekler	Alınan Açık İşler		İşe Yerleştirme			
			Kamu		Özel	
	Kamu	Özel	Erkek	Kadın	Erkek	Kadın
Bilinmeyen	0	0	0	0	0	0
Büro Hizmetlerinde Çalışan Elemanlar	0	1138	0	0	241	294
Hizmet Ve Satış Elemanları	0	2927	0	0	866	476
Nitelik Gerektirmeyen Meslekler	25	4613	17	3	1897	315
Nitelikli Tarım, Ormancılık Ve Su Ürünleri Çalışanları	0	29	0	0	22	2
Profesyonel Meslek Mensupları	0	515	0	0	94	104
Sanatkarlar Ve İlgili İşlerde Çalışanlar	2	1909	1	0	653	134
Silahlı Kuvvetlerle İlgili Meslekler	0	0	0	0	0	0
Teknisyenler, Teknikerler Ve Yardımcı Profesyonel Meslek Mensupları	2	708	0	0	154	67
Tesis Ve Makine Operatörleri Ve Montajcılar	12	2088	11	0	977	133
Yöneticiler	0	38	0	0	4	3
Genel Toplam	41	13965	29	3	4908	1528

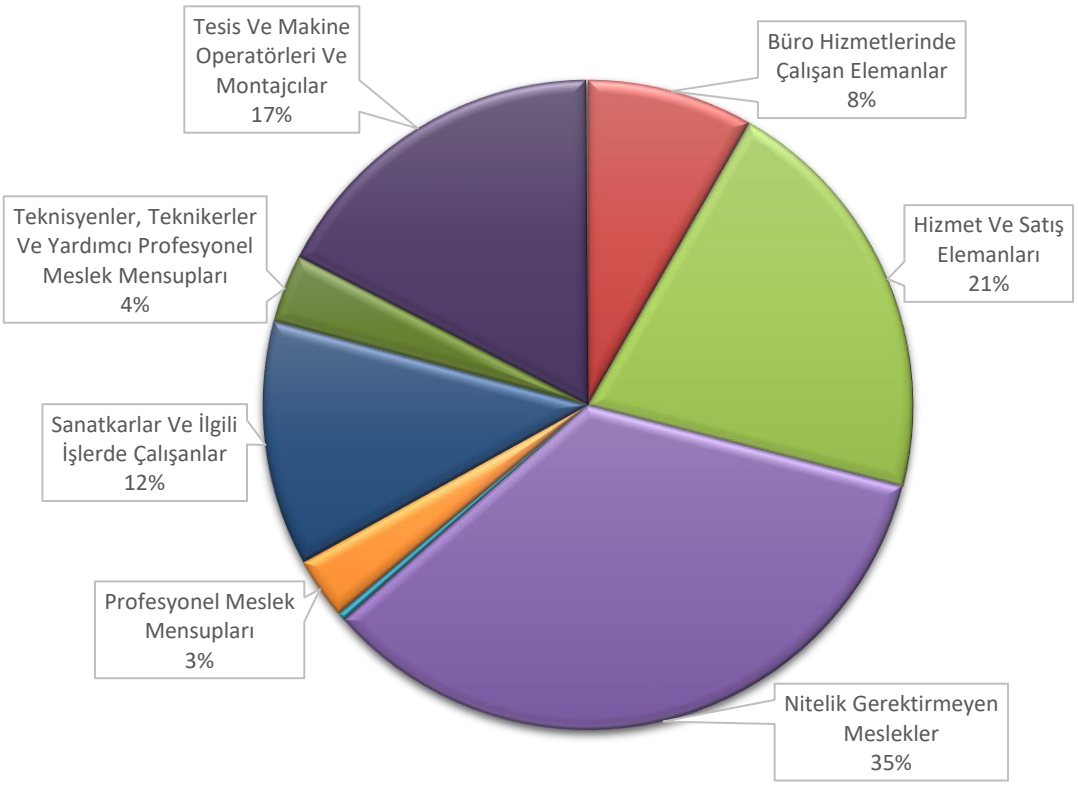

2018 Ocak – Aralık döneminde İŞKUR tarafından özel sektörde 6436 kişi, kamu sektöründe ise 32 kişi olmak üzere toplamda 3823 kişi işe yerleştirilmiştir. İşe yerleştirilenlerin %24'ü kadın %76'sı erkeklerden oluşmaktadır. Özel sektörde gerçekleştirilen işe yerleştirmenin %35'lik kısmının Nitelik Gerektirmeyen Mesleklerde gerçekleşmiş olması dikkat çekmektedir. Bu oran ildeki çalışma hayatında nitelikli işgücüne oranla vasıfsız mesleklere daha çok ihtiyaç duyduğunun önemli bir göstergesi olmakla beraber hizmet sektörünün payının büyüklüğünü göstermektedir.
Ayrıca 2018 Ocak – Aralık döneminde 41'i kamu 13965'i özel sektörden olmak üzere 14006 kişilik açık iş alınmıştır. İşe yerleştirme ile açık iş sayısını birbirine oranladığımız takdirde %46'lık işe yerleştirme oranı bulunmaktadır. Başka bir deyişle alınan her 100 açık işten 46'sı karşılanmıştır. Söz konusu oranın önceki dönemlere göre oldukça yükselmiş olması danışmanlık hizmetlerinin niteliğinin arttığını göstermektedir. Vasıflarına uygun ilanlara yönlendirilen işsizler işgücü ihtiyacının zamanında karşılanmasını sağlanmaktadır.

Tablo 13: İşe Yerleştirilenlerin Yaş Gruplarına Göre Dağılımı

	15-19	20-24	25-29	30-34	35-39	40-44	45-49	50-54	55-59	60-64	65 VE DAHA BÜYÜK	
Erkek	308	996	783	776	694	627	483	180	65	16	9	**4937**
Kadın	172	542	273	181	159	106	61	33	3	1		**1531**
Genel Toplam	**480**	**1538**	**1056**	**957**	**853**	**733**	**544**	**213**	**68**	**17**	**9**	**6468**

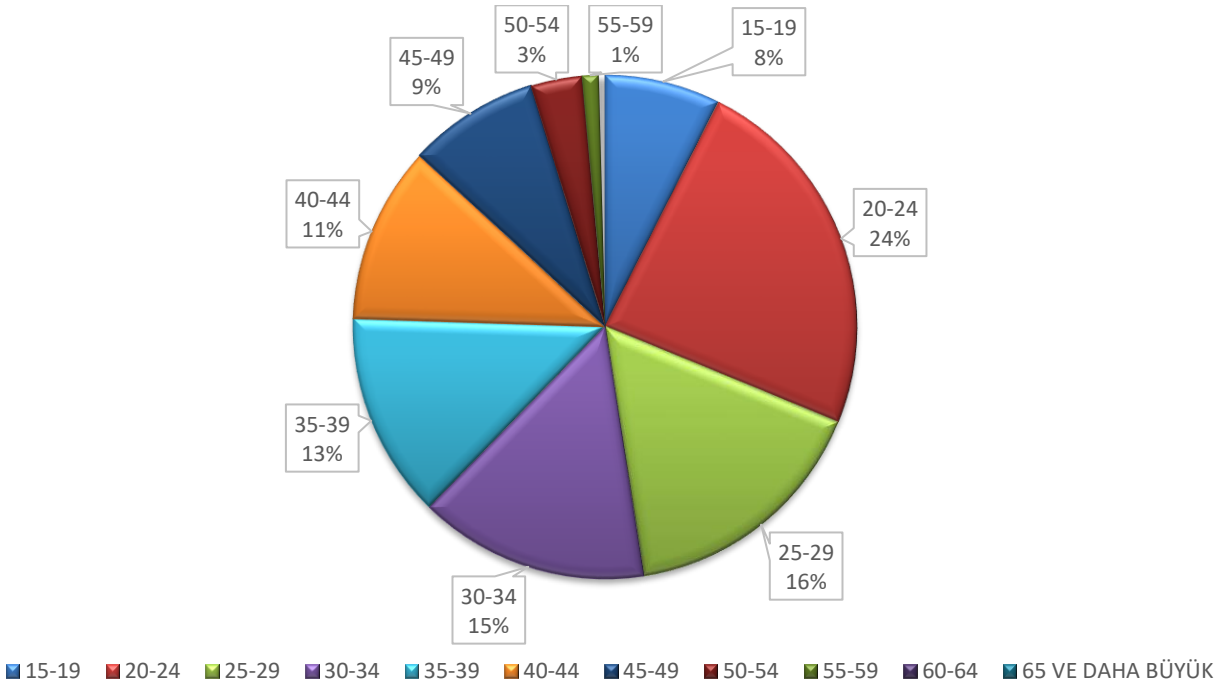

15-19 yaş grubundakilerin işe yerleştirilme oranı %8'te kalmıştır 20-24 yaş grubunda bu oran %24, 25-29 yaş grubunda %16, 30-34 yaş aralığında ise %15'lik bir işe yerleşme oranı ortaya çıkmıştır. Söz konusu oranlar ilimiz işverenlerinin ihtiyaç duyduğu işgücünün yaş aralığı hakkında bilgi vermektedir. Ayrıca ilimiz işgücü piyasasının yorumlanması açısından önemli bir veri olarak karşımıza çıkmaktadır.
Ayrıca işe yerleştirilen yaş grubuna göre dağılımları incelendiğinde 45 yaş ve üzerindekilerin genele oranla %13 gibi düşük bir oranda işe yerleştirilmesi dikkat çekmektedir. Söz konusu grubun işverenlerin gözünde diğer yaş gruplarına oranla dezavantajlı olduğu açıktır. 45 yaş üzerindeki işsizlerin iş bulmalarının bu kadar zor olması kamu sektöründeki geçici istihdam çözümlerinde söz konusu gruba öncelik sağlanmasını gerektirmektedir. Özellikle İŞKUR tarafından geçici istihdama katkı sağlayan TYP vb. programlarda iş bulmada dezavantajlı grupların tercih edilmesi bu grupların istihdama katılmalarında önemli bir adımdır.

Tablo 14: İşe Yerleştirilenlerin Eğitim Durumlarına Göre Dağılımı

Öğrenim Durumu	Okur Yazar Olmayan	Okur Yazar	İlköğretim	Ortaöğretim (Lise ve Dengi)	Önlisans	Lisans	Yüksek Lisans	Doktora	Genel Toplam
Erkek	27	41	2487	1747	345	283	7	0	4937
Kadın	8	5	472	526	257	259	4	0	1531
Toplam	35	46	2959	2273	602	542	11	0	6468

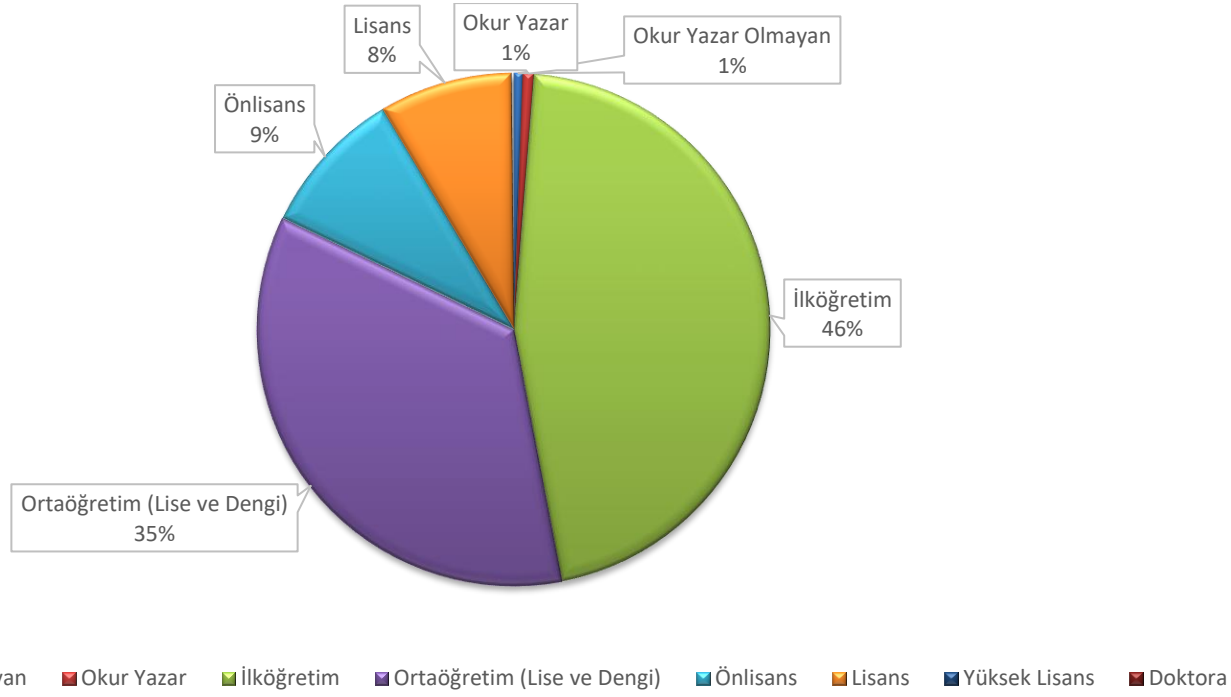

İldeki 2018 Ocak-Aralık döneminde işe yerleştirilenlerin %82'si Lise ve Altı Okul Mezunu %18'i ise Yükseköğrenim mezunudur. Bu durum ildeki işgücü ihtiyacının sektörel dağılımı hakkında yorum yapabilmemize olanak vermektedir. Söz konusu veriler mal veya hizmet üretimi yapan bir işletmede, arazide, sahada veya üretim tezgâhı başında birebir emek sarf eden ve zihin gücüne oranla daha fazla beden gücüne dayalı işlerde çalışanların, daha çok idari ve araştırma geliştirme işlerinde faaliyet gösteren ve beden gücüne oranla yüksek teknolojik eğitim zihin ve beyin gücüne dayalı işlerde çalışanlara oranla daha çok ihtiyaç duyulduğunu göstermektedir. İldeki sanayi sektörünün mal ve hizmet üretimi üzerine kurulu olduğunu ve işgücü ihtiyacının zihin gücünden daha çok beden gücüne yönelik olduğunu göstermektedir. 2018 İşgücü Piyasası Araştırması Raporu'nda yer alan "Temininde Güçlük Çekilen Meslekler" incelendiğinde yukarıdaki tespitin doğruluğu ispatlanmaktadır.

Tablo 15: İşe Yerleştirilenlerin Sektörel Dağılımı

Sektörler	Erkek	Kadın	Genel Toplam
Tarım, ormancılık ve balıkçılık	9	0	9
Madencilik ve taş ocakçılığı	252	4	256
İmalat	1117	458	1575
Elektrik, gaz, buhar ve iklimlendirme üretimi ve dağıtımı	1	0	1
Su temini; kanalizasyon, atık yönetimi ve iyileştirme faaliyetleri	24	3	27
İnşaat	706	69	775
Toptan ve perakende ticaret; motorlu kara taşıtlarının ve motosikletlerin onarımı	447	308	755
Ulaştırma ve depolama	36	5	41
Konaklama ve yiyecek hizmeti faaliyetleri	383	114	497
Bilgi ve iletişim	6	8	14
Finans ve sigorta faaliyetleri	3	6	9
Gayrimenkul faaliyetleri	1	0	1
Mesleki, bilimsel ve teknik faaliyetler	1579	148	1727
İdari ve destek hizmet faaliyetleri	190	153	343
Kamu yönetimi ve savunma; zorunlu sosyal güvenlik	16	2	18
Eğitim	21	91	112
İnsan sağliği ve sosyal hizmet faaliyetleri	33	91	124
Kültür, sanat eğlence, dinlence ve spor	14	4	18
Diğer hizmet faaliyetleri	99	67	166
Hanehalklarının işverenler olarak faaliyetleri; hanehalkları tarafından kendi kullanımlarına yönelik olarak ayrım yapılmamış mal ve hizmet üretim faaliyetleri	0	0	0
Uluslararası örgütler ve temsilciliklerinin faaliyetleri	0	0	0
Genel Toplam	4937	1531	6468

İşe yerleştirilenlerin %24'ü İmalat, %27'si ise mesleki, bilimsel ve teknik faaliyetler sektöründedir. Bu veriler 2018 yılı içerisinde İlimizdeki ekonomik canlılığın hangi sektörlerde yorum yapabilmemize olanak sağlamaktadır. Özellikle tekstil firmalarının fason üretim adına önemli merkezlerinin Sivas'ta bulunması ve bilgi, iletişim sektöründe ise çağrı merkezlerinin varlığı, söz konusu iki sektördeki istihdam artışını açıklamamızı sağlamaktadır.

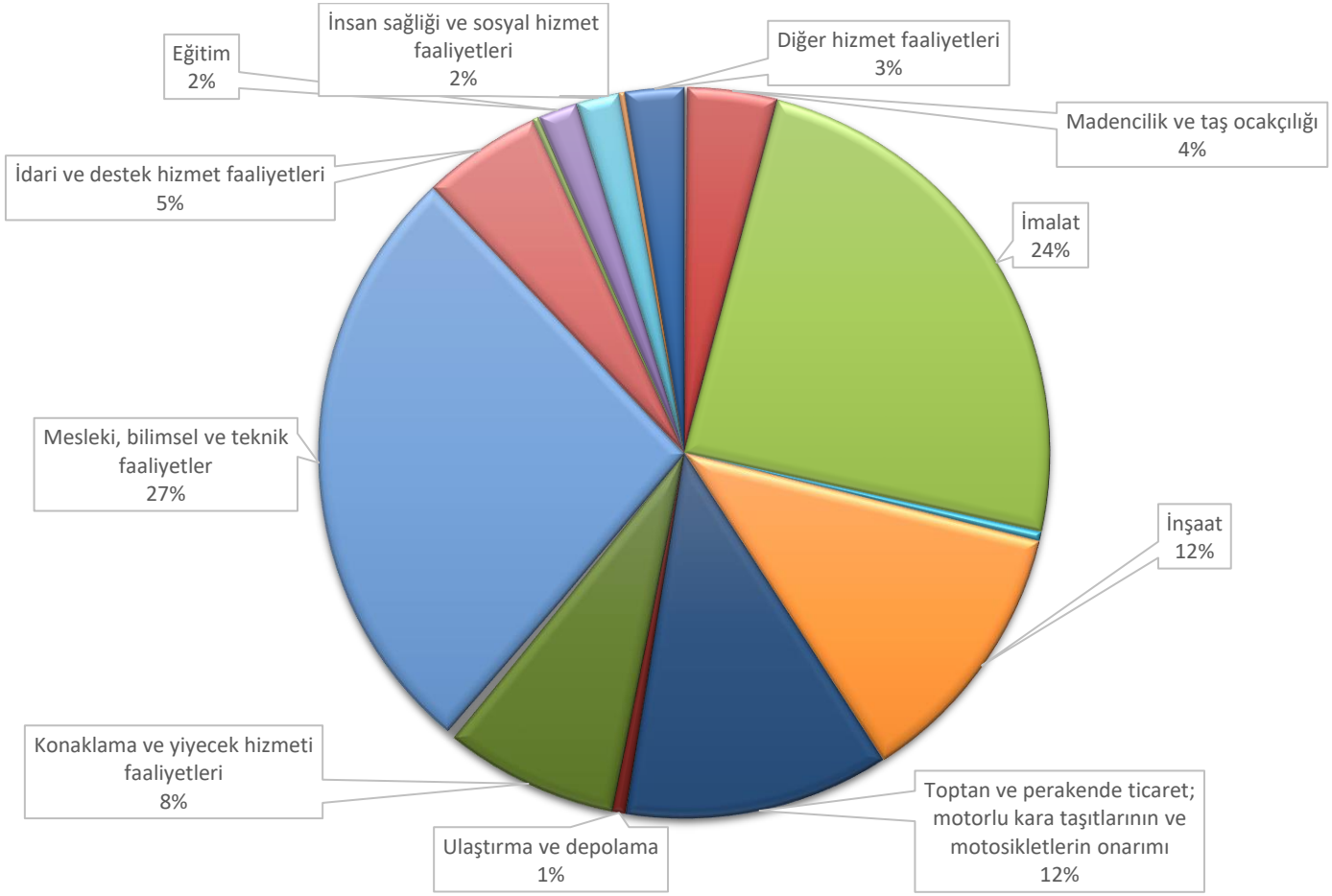
İnsan sağliği ve sosyal hizmet faaliyetleri 2%
Eğitim 2%
Diğer hizmet faaliyetleri 3%
Madencilik ve taş ocakçılığı 4%
İdari ve destek hizmet faaliyetleri 5%
İmalat 24%
Mesleki, bilimsel ve teknik faaliyetler 27%
İnşaat 12%
Konaklama ve yiyecek hizmeti faaliyetleri 8%
Toptan ve perakende ticaret; motorlu kara taşıtlarının ve motosikletlerin onarımı 12%
Ulaştırma ve depolama 1%

Tablo 16: Özel Sektör Bazında Açılan-Kapanan İşyerlerinin Sayısı

	Şirket	Koop.	Gerçek Kişi Tic. İşl.	Toplam
Açılan İşyeri Sayısı	275	11	103	389
Kapanan İşyeri Sayısı	33	4	94	131

Türkiye Odalar ve Borsalar Birliği internet sitesinden alınan verilere göre ilimizde 2018 yılı Ocak- Kasım aylarında 389 işyeri açılmış olup, 131 işyeri ise kapanmıştır.

Tablo 17: İŞKUR İl Müdürlüğünün İlde İşe Yerleşenler Üzerindeki Etki Oranı

Aylar	Ocak	Şubat	Mart	Nisan	Mayıs	Haziran	Temmuz	Ağustos	Eylül	Ekim	Kasım	Aralık	Toplam
Kurum Tarafından İşe Yerleştirme Sayısı	326	140	464	1706	526	561	806	766	196	355	314	285	6468
İşe Yerleştirme Sayısı	3157	3760	5501	6147	5016	4284	5188	3610	4381	3311	1995	0	46350
Etki Oranı (%)	10,33	3,72	8,43	27,75	10,49	13,1	15,54	21,22	4,47	10,57	15,74	?	13,95

2018 yılı Ocak- Aralık döneminde İlimizde SGK verilerine göre özel sektörde 46350 kişi işe yerleşmiştir. Söz konusu işe yerleşmenin 13,95'lik bir etki oranıyla 6468 kişilik kısmı Sivas Çalışma ve İş Kurumu İl Müdürlüğü tarafından gerçekleştirilmiştir. 2017 yılı Şubat ve Eylül aylarında en düşük düzeylerinde, Ağustos ve Kasım aylarında ise en yüksek düzeyde gerçekleşmiştir.

3. EĞİTİM

Tablo 18:Genel, Mesleki ve Teknik Ortaöğretim Verileri

İlköğretim				Ortaöğretim								Ortaöğretim			
Mezuniyet Yılı	Mezun Sayısı			Kayıt Yılı	Yeni Kayıt Sayısı			Fark (i.ö)				Mezuniyet Yılı	Mezun Sayısı		
	Kadın	Erkek	Toplam		Kadın	Erkek	Toplam	Kadın	Erkek	Toplam			Kadın	Erkek	Toplam
2017	4757	4981	9738	2017	4285	4677	8962	472	304	776		2017	4297	3997	8294
2016	4787	4842	9629	2016	4015	4273	8288	772	569	1341		2016	4280	4038	8318
2015	5670	5390	11060	2015	4493	4658	9151	1177	732	1909		2015	4154	4243	8397
2014	5289	5471	10760	2014	4802	5445	10247	487	26	513		2014	3665	4058	7723

İlköğretimden mezun olan öğrenci sayısı ile ortaöğretime yeni kayıt sayısı arasındaki farkın büyüklüğü nitelikli işgücünün durumu hakkında bilgi vermektedir. Yıllar itibariyle ortalama 500 ile 1000 civarında bireyin öğrenim hayatına devam etmediği görülmektedir. Söz konusu bu kitlenin ileride iş hayatına atılması durumunda nitelik gerektirmeyen işlere yönelme zorunluluğunu doğurmaktadır.

Tablo 19: Bölümler İtibarıyla Yüksek Okulda Kayıtlı ve Mezun Öğrenci Sayısı

Bölümler	2015-2016 Mezun			2016-2017 Mezun			2017-2018 Mezun			2018-2019 Yeni Kayıt		
	E	K	T	E	K	T	E	K	T	E	K	T
Ağız Ve Diş Sağlığı Pr.	6	9	15	18	33	51	8	31	39	22	49	71
Alman Dili Ve Edebiyatı Pr.	5	23	28	8	12	20	5	24	29	12	56	68
Ameliyathane Hizmetleri Pr.	6	19	25	4	25	29	3	31	34	22	50	72
Anestezi Pr.	3	13	16	5	12	17	14	29	43	13	60	73
Antrenörlük Eğitimi Pr.	17	11	28	20	10	30	17	10	27			
Antropoloji Pr.	23	34	57	17	29	46	21	17	38		1	1
Antropoloji Pr. (İö)	34	21	55	30	15	45	30	14	44			
Bankacılık Ve Finans Pr.	10	19	29	18	37	55	22	26	48	18	34	52
Bankacılık Ve Finans Pr. (İö)										5	2	7
Bankacılık Ve Sigortacılık Pr.	128	292	420	123	319	442	58	203	261	191	213	404
Bankacılık Ve Sigortacılık Pr. (İö)	31	39	70	24	26	50	11	17	28	29	25	54
Beden Eğitimi Ve Spor Öğretmenliği Pr.	20	17	37	22	18	40	22	19	41			
Bilgisayar Mühendisliği Pr.	46	33	79	9	10	19	14	9	23	41	20	61
Bilgisayar Mühendisliği Pr. (İö)	10	5	15	7	9	16	23	3	26	47	17	64
Bilgisayar Programcılığı Pr.	2	2	4	39	21	60	100	60	160	42	18	60
Bilgisayar Programcılığı Pr. (İö)				4	3	7	40	10	50	31	14	45
Bilgisayar Teknolojisi Pr.	0	1	1	3		3	12	4	16			
Biyokimya Pr.	2	8	10	14	24	38	29	46	75	7	18	25
Biyoloji Pr.	2	29	31	9	16	25				5	16	21
Büro Yönetimi Ve Yönetici Asistanlığı Pr.	32	48	80	35	59	94	13	18	31	32	32	64
Büyük Ve Küçük Baş Hayvan Yetiştiriciliği Pr.				1		1						
Çağdaş Türk Lehçeleri Ve Edebiyatları Pr.	7	32	39	9	19	28	4	21	25	17	48	65
Çağdaş Türk Lehçeleri Ve Edebiyatları Pr. (İö)	9	35	44	15	23	38	12	30	42	41	27	68

Bölümler	2015-2016 Mezun			2016-2017 Mezun			2017-2018 Mezun			2018-2019 Yeni Kayıt		
	E	K	T	E	K	T	E	K	T	E	K	T
Çağrı Merkezi Hizmetleri Pr.	11	30	41	17	27	44	12	15	27	17	23	40
Çağrı Merkezi Hizmetleri Pr. (İö)	8	23	31	25	27	52	21	27	48	28	45	73
Çalışma Ekonomisi Ve Endüstri İlişkileri Pr.	21	48	69	27	55	82	18	49	67	4	2	6
Çalışma Ekonomisi Ve Endüstri İlişkileri Pr. (İö)	24	49	73	36	55	91	34	33	67	2	1	3
Çevre Mühendisliği Pr.	28	23	51	31	32	63	11	9	20	2		2
Çevre Mühendisliği Pr. (İö)	29	26	55	28	23	51	8	1	9			
Çocuk Gelişimi Pr.	0	86	86	1	82	83	1	72	73	14	294	308
Çocuk Gelişimi Pr. (İö)	0	47	47		37	37	8	42	50	11	60	71
Dış Ticaret Pr.	74	81	155	82	63	145	18	19	37	30	21	51
Dış Ticaret Pr. (İö)	15	11	26	28	22	50	14	5	19			
Diş Hekimliği Pr.	25	26	51	42	42	84	30	41	71	43	60	103
Diş Protez Teknolojisi Pr.	10	7	17	12	12	24	7	39	46	21	50	71
Diyaliz Pr.	0	26	26	1	21	22	11	38	49	14	58	72
Diyaliz Pr. (İö)	6	28	34	3	26	29	11	38	49	23	49	72
Doğal Yapı Taşları Teknolojisi Pr.	3	1	4	1		1						
Ebelik Pr.	0	55	55		61	61				3	90	93
Eczacılık Pr.							16	20	36	25	57	82
Ekonometri Pr.	11	27	38	17	39	56	11	29	40	2	4	6
Ekonometri Pr. (İö)	23	26	49	13	20	33	9	19	28		1	1
Elektrik Pr.	37	1	38	47		47	34	2	36	43		43
Elektrik Pr. (İö)	13	0	13	14		14	5		5			
Elektrik-Elektronik Mühendisliği Pr.	41	11	52	55	17	72	34	6	40	54	14	68
Elektrik-Elektronik Mühendisliği Pr. (İö)	44	15	59	35	14	49	38	8	46	41	7	48
Elektronik Haberleşme Teknolojisi Pr.	16	1	17	13		13	4		4	15	1	16
Elektronik Teknolojisi Pr.	12	0	12		16	16	5		5	16	1	17
Elektronik Teknolojisi Pr. (İö)	8	1	9	20		20	4		4			
Felsefe Pr.	15	42	57	8	44	52	8	37	45	5	10	15

Bölümler	2015-2016 Mezun			2016-2017 Mezun			2017-2018 Mezun			2018-2019 Yeni Kayıt		
	E	K	T	E	K	T	E	K	T	E	K	T
Felsefe Pr. (İö)	21	33	54	7	37	44	14	35	49		1	1
Fen Bilgisi Öğretmenliği Pr.	17	59	76	14	66	80	15	71	86	3	17	20
Fen Bilgisi Öğretmenliği Pr. (İö)	29	58	87	11	9	20	1		1			
Fizik Pr.	4	9	13	4	1	5	1		1	3	1	4
Fizyoterapi Pr.	2	26	28	1	25	26	9	25	34	25	46	71
Fizik Tedavi Ve Rehabilitasyon										17	54	71
Fransız Dili Ve Edebiyatı Pr.	0	1	1	5	4	9	1	1	2			
Gastronomi Ve Mutfak Sanatları Pr.							3		3	27	43	70
Gastronomi Ve Mutfak Sanatları Pr. (İö)										27	26	53
Gaz Ve Tesisatı Teknolojisi Pr.	15		15	7		7	32		32			
Gazetecilik Pr.	10	12	22	19	18	37	15	13	28	45	30	75
Gazetecilik Pr. (İö)	14	8	22	27	16	43	19	12	31	50	19	69
Geleneksel El Sanatları Pr.	2	10	12	2	17	19		9	9	16	8	24
Geomatik Mühendisliği Pr							24	11	35			
Geomatik Mühendisliği Pr. (İö)	16	2	18	34	10	44	27	7	34			
Gıda Mühendisliği Pr.	12	20	32	5	34	39	3	39	42	2	5	7
Gıda Mühendisliği Pr. (İö)	10	26	36	11	23	34	8	20	28			
Gıda Teknolojisi Pr.	12	31	43	15	31	46	12	40	52			
Halıcılık Ve Kilimcilik Pr.	1	3	4	6	10	16		3	3	3		3
Halkla İlişkiler Ve Tanıtım Pr.	61	111	172	56	121	177	35	81	116	68	93	161
Halkla İlişkiler Ve Tanıtım Pr. (İö)	21	18	39	19	29	48	21	25	46	39	27	66
Hemşirelik Pr.	19	85	104	43	139	182	57	102	159	123	235	358
Heykel Pr.							2	7	9			
İktisat Pr.	25	36	61	33	54	87	19	34	53	12	14	26
İktisat Pr. (İö)	46	41	87	38	38	76	23	22	45	3		3
İlahiyat Pr.	15	15	30	24	59	83	27	53	80	37	120	157
İlahiyat Pr. (İö)	12	19	31	25	62	87	36	58	94	54	81	135

Bölümler	2015-2016 Mezun			2016-2017 Mezun			2017-2018 Mezun			2018-2019 Yeni Kayıt		
	E	K	T	E	K	T	E	K	T	E	K	T
İlk Ve Acil Yardım Pr.	10	20	30	12	19	31	20	32	52	23	48	71
İlköğretim Din Kültürü Ve Ahlak Bilgisi Öğretmenliği Pr.	35	48	83	32	62	94	11	4	15			
İlköğretim Din Kültürü Ve Ahlak Bilgisi Öğretmenliği Pr. (İö)	29	59	88	40	59	99	4	3	7			
İlköğretim Matematik Öğretmenliği Pr.	4	38	42	9	37	46	12	26	38	15	37	52
İlköğretim Matematik Öğretmenliği Pr. (İö)	7	32	39	2	1	3						
İmalat Mühendisliği Pr.				11		11	12	3	15			
İmalat Mühendisliği Pr. (İö)				6		6						
İngiliz Dili Ve Edebiyatı Pr.	11	39	50	9	38	47	8	34	42	14	53	67
İngiliz Dili Ve Edebiyatı Pr. (İö)	9	22	31	16	8	24	16	22	38	26	43	69
İngilizce Öğretmenliği Pr.				4	1	5	4	41	45	17	35	52
İnsan Kaynakları Yönetimi Pr.	8	30	38	6	23	29	7	14	21	19	39	58
İnsan Kaynakları Yönetimi Pr. (İö)	11	14	25	12	26	38	5	8	13	26	11	37
İnşaat Mühendisliği Pr.	43	17	60	49	16	65	34	14	48	46	17	63
İnşaat Mühendisliği Pr. (İö)	55	7	62	52	10	62	20	9	29	60	8	68
İnşaat Teknolojisi Pr.	12	2	14	16	9	25	9	2	11	56	9	65
İnşaat Teknolojisi Pr. (İö)	15	4	19	21	6	27	13		13	50	5	55
İstatistik Ve Bilgisayar Bilimleri							1	2	3	9	2	11
İş Sağlığı Ve Güvenliği Pr.				40	2	42	16	20	36	50	39	89
İşletme Pr.	27	37	64	23	50	73	9	39	48	9	6	15
İşletme Pr. (İö)	29	36	65	37	30	67	11	15	26	2		2
İşletme Yönetimi Pr.	47	64	111	35	38	73	1	3	4	25	14	39
İşletme Yönetimi Pr. (İö)	17	11	28	18	11	29	4	5	9			
Jeofizik Mühendisliği Pr.				11	5	16	4	2	6			
Jeofizik Mühendisliği Pr. (İö)	14	6	20	4	6	10	2		2			
Jeoloji Mühendisliği Pr.	18	5	23	22	9	31	5	1	6			
Jeoloji Mühendisliği Pr. (İö)	33	9	42	14	10	24		1	1			
Kamu Yönetimi Pr.	30	43	73	27	45	72	25	46	71	49	40	89

Bölümler	2015-2016 Mezun			2016-2017 Mezun			2017-2018 Mezun			2018-2019 Yeni Kayıt		
	E	K	T	E	K	T	E	K	T	E	K	T
Kamu Yönetimi Pr. (İö)	39	35	74	37	35	72	35	37	72	14	5	19
Kimya Mühendisliği Pr.	32	23	55	21	31	52	7	16	23	2		2
Kimya Mühendisliği Pr. (İö)	34	27	61	31	19	50	9	2	11			
Kimya Teknolojisi Pr.							8	4	12			
Kimya Pr	8	23	31	4	19	23	2	2	4	4	7	11
Kimya Pr. (İö)	13	5	18	3	6	9						
Kontrol Ve Otomasyon Teknolojisi Pr.	21	2	23		28	28	39	2	41			
Laborant Ve Veteriner Sağlık Pr.	22	22	44	22	26	48	15	19	34			
Laboratuvar Teknolojisi Pr.								5	5	20	54	74
Maden Mühendisliği Pr.	36	11	47	34	3	37	15	3	18			
Maden Mühendisliği Pr. (İö)	17	2	19	29	8	37	3		3			
Maden Teknolojisi Pr.	9	1	10	2	1	3	3	1	4		1	1
Makine Mühendisliği Pr.	56	8	64	47	6	53	20	10	30	78	16	94
Makine Mühendisliği Pr. (İö)	65	6	71	55	5	60	31	1	32	6	2	8
Makine Pr.	23	0	23	34		34	36	1	37	28	3	31
Makine Pr. (İö)	12	1	13	17	1	18	47	3	50			
Maliye Pr.	154	251	405	150	282	432	72	108	180	30	31	61
Maliye Pr. (İö)	51	66	117	74	76	150	49	36	85	7	1	8
Matematik Öğretmenliği Pr.	11	18	29	11	12	23						
Matematik Öğretmenliği Pr. (İö)	17	23	40	16	18	34						
Matematik Pr.	8	30	38	11	20	31	5	3	8			
Matematik Pr. (İö)	8	14	22	13	16	29	5	3	8			
Mekatronik Pr.	10	0	10	12		12	3		3			
Mekatronik Pr. (İö)	5	0	5	11	11		6		6			
Mekatronik Mühendisliği Pr.							15	4	19	27	4	31
Mekatronik Mühendisliği Pr. (İö)							24	3	27	15	3	18
Menkul Kıymetler Ve Sermaye Piyasası Pr.	17	26	43	8	24	32	2	6	8	17	13	30

Bölümler	2015-2016 Mezun			2016-2017 Mezun			2017-2018 Mezun			2018-2019 Yeni Kayıt		
	E	K	T	E	K	T	E	K	T	E	K	T
Menkul Kıymetler Ve Sermaye Piyasası Pr. (İö)	9	14	23	6	15	21	2	4	6			
Metalurji Pr.	19	0	19	2	2	4	3		3			
Metalurji Ve Malzeme Mühendisliği Pr.	28	5	33	35	6	41	11	2	13			
Metalurji Ve Malzeme Mühendisliği Pr. (İö)	37	2	39	27	10	37	12	1	13			
Mimari Dekoratif Sanatlar Pr.	7	23	30	11	13	24	10	6	16	38	30	68
Mimarlık Pr.							13	15	28	32	46	78
Moleküler Biyoloji Ve Genetik Pr.	8	19	27	4	21	25	8	14	22	24	28	52
Muhasebe Ve Vergi Uygulamaları Pr.	48	68	116	34	47	81	12	28	40	27	25	52
Muhasebe Ve Vergi Uygulamaları Pr. (İö)	19	15	34	9	19	28	8	5	13			
Mütercim-Tercümanlık Pr. (İngilizce, Fransızca, Türkçe)							2	11	13	31	38	69
Mütercim-Tercümanlık Pr. (İngilizce, Fransızca, Türkçe) (İö)							5	7	12			
Müzik Bilimleri Pr.	5	4	9	8	6	14	7	8	15			
Müzik Öğretmenliği Pr.	16	18	34	7	19	26	5	18	23			
Müzik Teknolojisi Pr.	4	7	11	6	2	8	3		3			
Odyometri Pr.	12	18	30	12	17	29	14	24	38	24	49	73
Nanoteknoloji Mühendisliği Pr. (İngilizce)							16	12	28			
Okul Öncesi Öğretmenliği Pr. (İö)	15	92	107	9	80	89	14	80	94			
Okul Öncesi Öğretmenliği Pr.	14	99	113	9	90	99	18	83	101	23	78	101
Optisyenlik Pr.	12	15	27	6	8	14	5	6	11	24	33	57
Optisyenlik Pr. (İö)	10	16	26	15	6	21	9	16	25	19	22	41
Organik Tarım Pr.	8	10	18	10	6	16	9	6	15	19	13	32
Organik Tarım Pr. (İö)				5	5	10		1	1			
Ormancılık Ve Orman Ürünleri Pr.	16	1	17	14	1	15	28	3	31	29	3	32
Otomotiv Mühendisliği Pr.				11		11	27		27	3		3
Otomotiv Mühendisliği Pr. (İö)				5		5	19	2	21			
Otomotiv Teknolojisi Pr.	12	0	12	9		9	4		4	16		16
Otomotiv Teknolojisi Pr. (İö)	10	0	10	14		14	5		5			

Bölümler	2015-2016 Mezun			2016-2017 Mezun			2017-2018 Mezun			2018-2019 Yeni Kayıt		
	E	K	T	E	K	T	E	K	T	E	K	T
Pazarlama Pr.	12	12	24	24	6	30	5	1	6			
Pazarlama Pr. (İö)	1	2	3	1	2	3						
Peyzaj Ve Süs Bitkileri Pr.	0	1	1	0	1	1						
Protohistorya Ve Ön Asya Arkeolojisi Pr.				7	8	15	19	21	40	2	1	3
Protohistorya Ve Ön Asya Arkeolojisi Pr. (İö)				8	5	13	33	11	44			
Psikoloji Pr.	20	25	45	22	18	40	14	36	50	30	63	93
Radyo Ve Televizyon Programcılığı Pr.	22	16	38	25	16	41	7	6	13	40	20	60
Radyo Ve Televizyon Programcılığı Pr. (İö)	20	10	30	21	10	31	14	8	22	42	8	50
Raylı Sistemler İşletmeciliği Pr.							64	1	65	71	8	79
Raylı Sistemler Makine Teknolojisi Pr.	17	0	17	24		24	17	1	18	59	2	61
Raylı Sistemler Makine Teknolojisi Pr. (İö)										37	2	39
Radyo-Televizyon Ve Sinema										44	16	60
Rehberlik Ve Psikolojik Danışmanlık Pr.	19	23	42	15	33	48	14	39	53	19	63	82
Rehberlik Ve Psikolojik Danışmanlık Pr. (İö)	24	18	42	22	27	49	16	28	44			
Resim Pr.	8	13	21	4	13	17	8	7	15			
Resim-İş Öğretmenliği Pr.	7	23	30	10	19	29	9	14	23			
Sağlık Yönetimi Pr.	18	32	50	20	31	51				23	40	63
Sağlık Yönetimi Pr. (İö)				16	32	48						
Sağlık Kurumları İşletmeciliği										19	38	57
Sağlık Turizmi İşletmeciliği										27	35	62
Sanat Tarihi Pr.	23	19	42	13	18	31	13	17	30	35	27	62
Sanat Tarihi Pr. (İö)	16	20	36	26	14	40	16	16	32			
Sınıf Öğretmenliği Pr.	35	65	100	27	75	102	19	90	109	23	59	82
Sınıf Öğretmenliği Pr. (İö)	21	72	93	2		2						
Sigortacılık Ve Risk Yönetimi Pr.	19	22	41	21	29	50	19	29	48	4	4	8
Sivil Savunma Ve İtfaiyecilik										45	5	50
Sosyal Bilgiler Öğretmenliği Pr.	55	39	94	46	42	88	32	46	78			

Bölümler	2015-2016 Mezun			2016-2017 Mezun			2017-2018 Mezun			2018-2019 Yeni Kayıt		
	E	K	T	E	K	T	E	K	T	E	K	T
Sosyal Bilgiler Öğretmenliği Pr. (İö)	48	42	90	2	1	3						
Sosyal Güvenlik										42	30	72
Sosyal Güvenlik (İö)										38	26	64
Sosyal Hizmet Pr.				13	39	52	13	42	55	13	53	66
Sosyal Hizmet Pr. (İö)				23	26	49	22	37	59	19	46	65
Sosyoloji Pr.	14	64	78	12	59	71	7	60	67	26	57	83
Sosyoloji Pr. (İö)	17	60	77	18	52	70				5	14	19
Spor Yöneticiliği Pr.	19	10	29	20	11	31	17	14	31			
Şehir Bölge Planlama Pr.							7	16	23			
Tarih Pr.	24	26	50	29	25	54	29	36	65	38	44	82
Tarih Pr. (İö)	33	28	61	30	29	59	22	28	50	52	28	80
Tekstil Teknolojisi Pr.	0	13	13	7	18	25		5	5			
Tıbbi Dokümantasyon Ve Sekreterlik Pr.	7	16	23	14	33	47	10	24	34	26	44	70
Tıbbi Dokümantasyon Ve Sekreterlik Pr. (İö)	13	15	28	19	15	34	13	17	30	27	44	71
Tıbbi Görüntüleme Teknikleri Pr.	14	13	27	16	14	30	21	25	46	26	47	73
Tıbbi Laboratuvar Teknikleri Pr.	11	27	38	6	17	23	11	31	42	24	49	73
Tıbbi Laboratuvar Teknikleri Pr. (İö)	15	21	36	11	26	37	12	22	34	32	41	73
Tıbbi Ve Aromatik Bitkiler Pr.							1		1	15	6	21
Tıp Pr.	96	81	177	73	81	154	78	104	182	107	98	205
Turizm Ve Otel İşletmeciliği Pr.	18	28	46	11	7	18	4	5	9	37	15	52
Turizm Ve Otel İşletmeciliği Pr. (İö)	17	6	23	16	2	18	3	3	6			
Türk Dili Ve Edebiyatı Pr.	13	50	63	13	43	56	20	45	65	25	61	86
Türk Dili Ve Edebiyatı Pr. (İö)	28	40	68	16	27	43	11	47	58	34	48	82
Türk Halkbilimi Pr.	8	9	17	16	14	30	21	12	33	33	27	60
Türkçe Öğretmenliği Pr.	28	28	56	15	40	55	24	43	67	15	46	61
Türkçe Öğretmenliği Pr. (İö)	25	26	51									
Uluslararası Ticaret Ve Lojistik Pr.				24	22	46	13	18	31	48	17	65

Bölümler	2015-2016 Mezun			2016-2017 Mezun			2017-2018 Mezun			2018-2019 Yeni Kayıt		
	E	K	T	E	K	T	E	K	T	E	K	T
Uluslararası Ticaret Ve Lojistik Pr. (İö)				27	14	41	17	12	29	7	1	8
Veteriner Pr.	10	17	27	5	5	10	10	11	21	42	26	68
Yapı Denetimi Pr.							1	2	3	30	5	35
Yaşlı Bakımı Pr.	12	21	33	8	24	32	3	16	19	24	37	61
Yaşlı Bakımı Pr. (İö)	28	44	72	17	25	42	6	11	17	11	24	35
Yerel Yönetimler Pr.	17	16	33	43	41	84	17	14	31	31	17	48
Yönetim Bilişim Sistemleri Pr.				30	29	59	13	8	21	44	23	67
Yönetim Bilişim Sistemleri Pr. (İö)	20	14	34	25	21	46	11	13	24	20	5	25
GENEL TOPLAM	**3544**	**4694**	**8238**	**3747**	**4958**	**8683**	**2779**	**3953**	**6732**	**4582**	**5316**	**9898**

Cumhuriyet Üniversitesi'nden 2015-2016 yılında 8238 öğrenci, 2016-2017 yılında ise 8683, 2017-2018 döneminde ise 6861 öğrenci mezun olmuştur. Birçok yeni bölüm ve fakültenin açıldığı üniversiteye 2018 yılında 9898 öğrenci kayıt yaptırmıştır. Bankacılık ve Sigortacılık, Hemşirelik, Çocuk Gelişimi, Tıp, Halkla İlişkiler ve Tanıtım ve İlahiyat programları en çok tercih edilen bölümlerin başında yer almaktadır.

4. İL İSTİHDAM VE MESLEKİ EĞİTİM KURULU ÇALIŞMALARI

4.1 Kurul Kararları

Tablo 20: Kurul Kararlarına İlişkin Bilgiler

Toplantı Dönemi	Sorun(1)	Karar	Kararın Gerekçesi (2)	Gerçekleşme Durumu	Karşılaşılan Güçlük	Sorunun Çözümüne Katkısı
2018/1	2017 Yılı Kurul Faaliyetlerinin Genel Değerlendirmesi	2017 yılı İl İstihdam ve Mesleki Eğitim Kurulu Faaliyet Raporunun uygun olduğuna;	İİMEK Mevzuatı			
2018/1	2018 Yılı içerisinde Kurs/Program Düzenlenecek Mesleklerin İhtiyaca Uygun Olarak Belirlenmesi	Sivas Çalışma ve İş Kurumu İl Müdürlüğü 2018 Yıllık İşgücü Eğitim Planının uygun olduğuna ve önümüzdeki yıl içerisinde düzenlenecek mesleki eğitim kurslarının plan doğrultusunda açılmasına	Aktif İşgücü Hizmetleri Yönetmeliği			
2018/1	Kurs/Program Denetimlerinin Uygunluğunun ve Niteliğinin Değerlendirilmesi	İl İstihdam ve Mesleki Eğitim alt Kurulu olan Denetim Kurulu tarafından Ekim–Aralık 2017 aylarında yapılan denetim raporlarının uygun olduğuna;	İİMEK Mevzuatı			
2018/1	İİMEK Yönetmeliği Doğrultusunda Yürütme Kurulu Üye Değişikliği	İl İstihdam Yürütme Kurulu toplantılarına İl Milli Eğitim Müdürlüğünden Şube Müdürü Fahrettin BÜLBÜL'ün yerine Şube Müdürü Abdullah ARSLAN'ın görevlendirilmesinin uygun olduğuna;	İİMEK Mevzuatı	Gerçekleşti		

2018/1	Engelli ve Eski Hükümlülerin kendi işini kurmaya yönelik projelerin Değerlendirilmesi	Engelli ve Eski Hükümlülerin kendi işini kurmaya yönelik proje destekleri kapsamında başvuru yapan Haluk GÜNEŞ ve Erkan KARASU'nun başvuru formlarının uygun bulunarak nihai değerlendirme için Engelli Ve Eski Hükümlü Çalıştırmayan İşverenlerden Tahsil Edilen İdari Para Cezalarını Kullanmaya Yetkili Komisyona gönderilmesine;	Aktif İşgücü Hizmetleri Yönetmeliği	Gerçekleşti		
2018/1	Engelli ve Eski Hükümlülerin kendi işini kurmaya yönelik proje desteklerinin daha geniş kitlelere duyurulma ihtiyacı	Engelli ve Eski Hükümlülerin kendi işini kurmaya yönelik proje desteği kapsamında bahsi geçen dezavantajlı grupları bilgilendirmek ve proje hazırlamalarını teşvik etmek üzere gerekli toplantıların yapılmasına ve engelli derneklerin ziyaret edilmesine;	Engelli ve Eski Hükümlülerin kendi işini kurmaya yönelik proje desteklerinin daha geniş kitlelere duyurulma ihtiyacı	Gerçekleşti		
2018/1	İİMEK Yönetmeliği Doğrultusunda Alan/Dal Açma/Kapatma Tekliflerinin Değerlendirilmesi	Şarkışla Şeyh Edebali Mesleki ve Teknik Anadolu Lisesi bünyesinde Harita, Tapu Kadastro alanı Haritacılık dalının açılmasının uygun olduğuna;	Milli Eğitim Bakanlığı Mevzuatı	Gerçekleşti		
2018/1	Aktif işgücü hizmetlerinin etki analizinin yapılmasında İl Müdürlüğü olanaklarının yetersizliği	Aktif İşgücü Hizmetlerinin etki analizinin sağlıklı bir şekilde yönetilebilmesi için Cumhuriyet Üniversitesi bünyesinde bir çalışma grubunun oluşturulmasına;	Aktif işgücü hizmetlerinin etki analizinin yapılmasında İl Müdürlüğü olanaklarının yetersizliği	Gerçekleş medi		
2018/2	Kurs/Program Denetimlerinin Uygunluğunun ve Niteliğinin Değerlendirilmesi	İl İstihdam ve Mesleki Eğitim alt Kurulu olan Denetim Kurulu tarafından Ocak–Mart 2018 aylarında yapılan denetim raporlarının uygun olduğuna;	İİMEK Mevzuatı			
2018/2	Çocuk İşçiliği ile Mücadele Eylem Planı kapsamındaki mevzuattan doğan yükümlülükler	Çocuk İşçiliği ile Mücadele Birimi oluşturulmasının uygun olduğuna	Çocuk İşçiliği ile Mücadele Eylem Planı kapsamındaki mevzuattan doğan yükümlülükler	Gerçekleşti		

2018/2	Yıllık İşgücü Eğitim Planına Meslek Eklenmesi	Sivas Belediyesi, İl Gıda Tarım ve Hayvancılık Müdürlüğü ve Halk Eğitim Merkezi Müdürlüklerinden gelen kurs tekliflerinin değerlendirilerek 2018 Yılı İşgücü Eğitim Planına eklenmesinin uygun olduğuna	Aktif İşgücü Hizmetleri Yönetmeliği			
2018/2	İİMEK Yönetmeliği Doğrultusunda Alan/Dal Açma/Kapatma Tekliflerinin Değerlendirilmesi	Necip Fazıl Kısakürek Mesleki ve Teknik Anadolu Lisesi bünyesinde Bilişim Teknolojileri Alanı/ Bilgisayar Tekn. Ser. - Web Programcılığı ve Veri Tabanı Programcılığı Sivas Mesleki ve Teknik Anadolu Lisesi bünyesinde Bilişim Teknolojileri Alanı/ Bilgisayar Tekn. Ser. - Web Programcılığı ve Veri Tabanı Programcılığı Dalları, Gürün Türk Telekom Çok Programlı Anadolu Lisesi bünyesinde Kimya Teknolojileri Alanı/ Kimya Laboratuvarı dalı, açılmasının uygun olduğuna	Milli Eğitim Bakanlığı Mevzuatı	Gerçekleşti		
2018/3	Kurs/Program Denetimlerinin Uygunluğunun ve Niteliğinin Değerlendirilmesi	İl İstihdam ve Mesleki Eğitim alt Kurulu olan Denetim Kurulu tarafından Nisan- Haziran 2018 aylarında yapılan denetim raporlarının uygun olduğuna;	İİMEK Mevzuatı			
2018/3	Tarımsal Gelişmeler ve Teşviklerin Geniş Kitlelere Duyurulma İhtiyacı	Tarımsal alandaki gelişmeler ve istihdam olanakları konularında İl Gıda Tarım ve Hayvancılık Müdürlüğünce çiftçilere verilen hibe desteklerinin daha geniş kitlelere duyurulmasına yönelik gerekli çalışmaların yapılmasına;	Tarımsal Gelişmeler ve Teşviklerin Geniş Kitlelere Duyurulma İhtiyacı	Kısmen Gerçekleşti		

2018/3	İİMEK Yönetmeliği Doğrultusunda Alan/Dal Açma/Kapatma Tekliflerinin Değerlendirilmesi	İlimiz Mstafa Kemal Atatürk Mesleki ve Teknik Anadolu Lisesi bünyesinde, Hasta ve Yaşlı Hizmetleri Alanı/ Hasta Bakım Dalı, Çocuk Gelişimi ve Eğitim Alanı/ Erken Çocukluk ve Özel Eğitim Dalları, İlçemiz Şarkışla Lokman Hekim Mesleki ve Teknik Anadolu Lisesi bünyesinde; Hasta ve Yaşlı Hizmetleri Alanı/ Hasta Bakım Dalının, İlimiz Karşıyaka Mesleki ve Teknik Anadolu Lisesi bünyesinde; Bilişim Teknolojileri Alanı/Web Programcılığı ve Veritabanı Programcılığı Dalları, İlimiz Atatürk Mesleki ve Teknik Anadolu Lisesi Müdürlüğü bünyesinde; Bilişim Teknolojileri Alanı/ Ağ İşletmeciliği, Bilgisayar Teknik Servisi, Veritabanı Programcılığı ve Web Programcılığı Dallarının; açılmasının uygun olduğuna,	Milli Eğitim Bakanlığı Mevzuatı	Gerçekleşti		
2018/4	Kurs/Program Denetimlerinin Uygunluğunun ve Niteliğinin Değerlendirilmesi	İl İstihdam ve Mesleki Eğitim alt Kurulu olan Denetim Kurulu tarafından Temmuz- Eylül 2018 aylarında yapılan denetim raporlarının uygun olduğuna;	İİMEK Mevzuatı			
2018/4	Yıllık İşgücü Eğitim Planına Meslek Eklenmesi	2018 Yıllık İşgücü Eğitim Planına; Kat Hizmetleri Görevlisi, Ön Büro Elemanı, Yiyecek ve İçecek Servisi Elemanı, Mantar Yetiştiricisi Overlok Makinesi Operatörü Reçme Makinesi Operatörü, Ütücü, Kompleci, Mesleklerinin eklenmesinin uygun olduğuna,	Aktif İşgücü Hizmetleri Yönetmeliği			

2018/4	Yıllık İşgücü Eğitim Planına Meslek Eklenmesi	Geleceğin Meslekleri" kapsamında Cumhuriyet Üniversitesi işbirliğinde kurs açılması planlanan, Yazılım Geliştiricisi, Yazılım ve Veri tabanı Uzmanı, Veri tabanı Yöneticisi, Yönetim ve Bilişim Sistemleri Uzmanı, İletişim Tasarımı Uzmanı, mesleklerinin 2018 Yıllık İşgücü Eğitim Planına eklenmesinin uygun olduğuna,	Aktif İşgücü Hizmetleri Yönetmeliği			
2018/4	İİMEK Yönetmeliği Doğrultusunda Alan/Dal Açma/Kapatma Tekliflerinin Değerlendirilmesi	İlimiz Atatürk Mesleki ve Teknik Anadolu Lisesi Müdürlüğü bünyesinde; Elektrik Elektronik Teknoloji Alanı bünyesinde Yüksek Gerilim Sistemleri Dalının açılmasının uygun olduğuna	Milli Eğitim Bakanlığı Mevzuatı	Gerçekleşti		

4.2 Kurslar

Tablo 21.a: Kurslara İlişkin Veriler - Genel

Meslekler	Açılan Kurs Sayısı	Katılan Kursiyer Sayısı			İşe Yerleştirilen Kursiyer Sayısı		
		Kadın	Erkek	Toplam	Kadın	Erkek	Toplam
Ahşap Yakmacı	3	0	75	75	0	0	0
Arıcılık Teknikeri	1	17	1	18	0	0	0
Aşçı Yardımcısı	1	0	50	50	0	0	0
Bakır İşleme ve Süslemecisi	1	2	23	25	0	0	0
Bünyan Halı Dokumacısı	4	0	63	63	0	0	0
Çarpana Dokumacı	1	0	15	15	0	0	0
Çoban/Sürü Yönetim Elemanı (Küçükbaş Hayvan)	4	56	8	64	0	0	0
Dekoratif Ev Aksesuarları Hazırlama Elemanı	4	0	99	99	0	0	0
Dekoratif Tablo Yapımcısı	1	0	25	25	0	0	0
Düz Dikiş Makineci	1	0	25	25	0	0	0
El Nakışçısı	2	0	50	50	0	0	0
Gördes Halı Dokumacısı	2	0	37	37	0	0	0
İşletmeci	1	0	27	27	0	0	0
Kadın Elbise Dikimcisi	1	0	15	15	0	0	0
Kadın Giysileri Dikim Elemanı(Düz Dar Etek- Kadın Pantolonu-Bluz- Elbise- Fantezi Elbise)	3	0	75	75	0	0	0
Kadın Temel Etek Dikişçisi	1	0	22	22	0	0	0
Kompleci (Yuvarlak Örme Makinesi Operatörü)	1	5	45	50	2	32	34
Mantar Yetiştiricisi	1	4	21	25	0	0	0
Mozaik Sanatçısı	1	0	16	16	0	0	0
Overlok Makinesi Operatörü (Overlokçu)	1	14	19	33	5	8	13
Oyuncak Bebek Yapımcısı	1	0	26	26	0	0	0
Peynir İmal İşçisi	1	0	25	25	0	0	0
Reçmeci/Reçme Makinesi Operatörü	1	2	43	45	0	31	31
Saça Geçici ve Kalıcı Şekil Verme ve Boyama Teknikleri Uygulayıcısı	1	0	25	25	0	0	0
Sekreter	1	9	9	18	0	0	0
Sığır Yetiştiricisi	1	13	6	19	0	0	0
Süt Sığırı Yetiştiricisi	2	29	10	39	0	0	0
Tel Kırma Nakışçısı	8	0	140	140	0	0	0
Tren Makinisti	1	16	0	16	0	0	0
Tülü Halı Dokumacı	3	0	60	60	0	0	0
Ütücü	1	26	21	47	14	16	30
Yapma Çiçek Yapımcısı	2	0	52	52	0	0	0
Yatak Odası Tekstili Hazırlama Elemanı	2	0	75	75	0	0	0
Yazılım Geliştiricisi	1	19	6	25	0	0	0
Yöresel Kilim Dokuyucusu	4	0	36	36	0	0	0
Genel Toplam	65	212	1245	1457	24	93	117

Tablo 21.b: Kurslara İlişkin Veriler – İstihdam Garantili Kurslar

Meslekler	Açılan Kurs Sayısı	Katılan Kursiyer Sayısı			İşe Yerleştirilen Kursiyer Sayısı		
		Erkek	Kadın	Toplam	Erkek	Kadın	Toplam
Overlok Makinesi Operatörü (Overlokçu)	1	14	19	33	8	14	22
Reçmeci/Reçme Makinesi Operatörü	1	2	43	45	0	31	31
Ütücü	1	26	21	47	14	16	30
Kompleci (Yuvarlak Örme Makinesi Operatörü)	1	5	45	50	2	32	34
Genel Toplam	**4**	**47**	**128**	**175**	**24**	**93**	**117**

Tablo 21.c: Kurslara İlişkin Veriler – Girişimcilik Eğitim Programları

Meslekler	Açılan Kurs Sayısı	Katılan Kursiyer Sayısı			İşe Yerleştirilen Kursiyer Sayısı		
		Erkek	Kadın	Toplam	Erkek	Kadın	Toplam
İşletmeci	36	383	427	810	0	0	0
Genel Toplam	**36**	**383**	**427**	**810**	**0**	**0**	**0**

Tablo 21.ç: Kurslara İlişkin Veriler - Engelli Kursları

Meslekler	Açılan Kurs Sayısı	Katılan Kursiyer Sayısı			İşe Yerleştirilen Kursiyer Sayısı		
		Erkek	Kadın	Toplam	Erkek	Kadın	Toplam
Sekreter	1	9	9	18	0	0	0
Genel Toplam	**1**	**9**	**9**	**18**	**0**	**0**	**0**

Tablo 21.d: Kurslara İlişkin Veriler – Eski Hükümlü

Meslekler	Açılan Kurs Sayısı	Katılan Kursiyer Sayısı			İşe Yerleştirilen Kursiyer Sayısı		
		Erkek	Kadın	Toplam	Erkek	Kadın	Toplam
İşletmeci	1	0	27	27	0	0	0
Genel Toplam	**1**	**0**	**27**	**27**	**0**	**0**	**0**

Tablo 21.e: Kurslara İlişkin Veriler – Özel Politika

Meslekler	Açılan Kurs Sayısı	Katılan Kursiyer Sayısı			İşe Yerleştirilen Kursiyer Sayısı		
		Kadın	Erkek	Toplam	Kadın	Erkek	Toplam
Ahşap Yakmacı	3	0	75	75	0	0	0
Arıcılık Teknikeri	1	17	1	18	0	0	0
Aşçı Yardımcısı	1	0	50	50	0	0	0
Bünyan Halı Dokumacısı	4	0	63	63	0	0	0
Çoban/Sürü Yönetim Elemanı (Küçükbaş Hayvan)	4	56	8	64	0	0	0
Dekoratif Ev Aksesuarları Hazırlama Elemanı	4	0	99	99	0	0	0
Dekoratif Tablo Yapımcısı	3	0	74	74	0	0	0
El Nakışçısı	2	0	50	50	0	0	0
Kadın Giysileri Dikim Elemanı(Düz Dar Etek- Kadın Pantolonu-Bluz-Elbise-Fantezi Elbise)	2	0	75	75	0	0	0
Peynir İmal İşçisi	1	0	25	25	0	0	0
Sığır Yetiştiricisi	1	13	6	19	0	0	0
Süt Sığırı Yetiştiricisi	2	29	10	39	0	0	0
Tel Kırma Nakışçısı	5	0	99	99	0	0	0
Yatak Odası Tekstili Hazırlama Elemanı	1	0	50	50	0	0	0
Genel Toplam	34	115	685	800	0	0	0

Tablo 21.f: Kurslara İlişkin Veriler - İşbaşı Eğitim Programları

Meslekler	Açılan Kurs Sayısı	Katılan Kursiyer Sayısı			İşe Yerleştirilen Kursiyer Sayısı		
		Erkek	Kadın	Toplam	Erkek	Kadın	Toplam
Ağız ve Diş Sağlığı Teknikeri	1	0	1	1	0	1	1
Ahşap Doğrama İmalatçısı	2	2	0	2	1	0	1
Ahşap Doğrama Montaj Elemanı	5	6	0	6	0	0	0
Ahşap Mobilya İmalatçısı	6	29	0	29	5	0	5
Ahşap Montaj Elemanı	2	2	0	2	0	0	0
Akaryakıt Satış Elemanı (Pompacı)	8	9	0	9	6	0	6

Meslekler	Açılan Kurs Sayısı	Katılan Kursiyer Sayısı			İşe Yerleştirilen Kursiyer Sayısı		
		Erkek	Kadın	Toplam	Erkek	Kadın	Toplam
Alüminyum Doğramacı	2	3	0	3	1	0	1
Ambar/Depo Görevlisi	6	6	0	6	2	0	2
Aşçı	2	0	2	2	0	1	1
Aşçı Yardımcısı	19	13	19	32	5	6	11
Ayakkabı, Deri Ve Yan Ürünleri Satış Elemanı	1	1	0	1	1	0	1
Bagaj Taşıyıcısı (Bellboy)	1	3	0	3	2	0	2
Bayan Kuaförü	1	1	0	1	1	0	1
Belletici	2	2	0	2	1	0	1
Betonarme Demircisi	1	2	0	2	0	0	0
Bilgisayar Bakım Ve Onarımcısı	1	1	0	1	1	0	1
Bilgisayar Teknik Servisçisi/Bilgisayar Donanım Teknisyeni	2	3	0	3	1	0	1
Büro İşçisi	35	16	44	60	4	18	22
Büro Makineleri Teknik Servis Teknisyeni	1	1	1	2	0	1	1
Büro Memuru (Genel)	27	23	22	45	7	9	16
Büro Yönetimi Ve Sekreterlik/Büro Yönetimi Ve Yönetici Asistanı	1	0	1	1	0	1	1
Cep Telefonu Ve Aksesuarları Satış Elemanı	3	4	5	9	1	2	3
Cilt Bakım Elemanı	1	0	1	1	0	0	0
Çağrı Merkezi Müşteri Temsilcisi	13	73	127	200	49	82	131
Çaycı	1	1	0	1	0	0	0
Çevre Mühendisi	1	1	0	1	0	0	0
Çiçek Satış Elemanı	2	2	0	2	1	0	1
Çocuk Bakıcısı/Çocuk Bakım Elemanı	2	0	6	6	0	1	1
Çocuk Gelişimi Meslek Elemanı	4	0	7	7	0	2	2
Çocuk Gelişimi Uzmanı	6	0	10	10	0	9	9
Çocuk Gelişimi ve Eğitimi Elemanı	5	0	6	6	0	2	2
Çorap Örme Makinesi Operatörü	2	5	1	6	2	1	3
Dağıtım Elemanı (Gıda-İçecek)	2	2	0	2	1	0	1
Dava Takip Memuru	1	0	1	1	0	1	1
Depo Sevkiyat Sorumlusu	1	2	0	2	0	0	0
Diğer Mobilya İşçileri	1	2	0	2	1	0	1
Diğer Sağlık Personeli	2	25	41	66	16	28	44
Diğer Sağlık Personeli(Acil Tıp Teknisyeni)	1	0	1	1	0	0	0

Meslekler	Açılan Kurs Sayısı	Katılan Kursiyer Sayısı			İşe Yerleştirilen Kursiyer Sayısı		
		Erkek	Kadın	Toplam	Erkek	Kadın	Toplam
Diğer Sıhhi Tesisat İşçileri Ve Boru Tesisatçıları	1	1	0	1	0	0	0
Diğer Sınıf Öğretmenleri	2	0	7	7	0	0	0
Diğer Terziler Elbise İmalat İşçileri, Dikişçiler, Döşemeciler Ve İlgili İşçiler	1	1	0	1	0	0	0
Direksiyon Eğitmeni	9	7	5	12	2	4	6
Doğal Gaz Tesisatçısı	1	1	0	1	1	0	1
Dökümcü (Metal)	2	21	0	21	0	0	0
Duşakabin Montajcısı	1	1	0	1	0	0	0
Düz Dikiş Makineci	1	0	1	1	0	0	0
Ebe	1	0	3	3	0	0	0
Eczacı Kalfası	2	2	1	3	1	1	2
Eczane Hizmetleri Teknikeri	1	1	0	1	0	0	0
Eczane İşçisi	2	2	0	2	1	0	1
Ekmek Dağıtım Elemanı	1	1	0	1	0	0	0
Elektrik Mühendisi	1	2	0	2	2	0	2
Elektrik Teknisyeni	2	2	0	2	0	0	0
Elektrik Tesisatçısı (Bina)	1	1	0	1	1	0	1
Elektrikçi (Genel)	5	6	0	6	4	0	4
Elektrik-Elektronik Teknisyeni	1	1	0	1	1	0	1
Elektrikli Ev Aletleri Bakım ve Tamircisi	1	1	0	1	1	0	1
Elektronik Teknisyeni	1	1	0	1	0	0	0
Enerji Sistemleri Mühendisi	1	0	1	1	0	0	0
Et Ve Et Ürünleri İşlemecisi	1	2	0	2	1	0	1
Et Ve Et Ürünleri Satış Elemanı	1	1	0	1	1	0	1
Evsel ve Ticari Soğutma Sistemleri Servis Ustası	1	1	0	1	0	0	0
Fen Bilgisi Öğretmeni-İlköğretim	1	1	0	1	1	0	1
Ferforje Demir Ustası	1	6	0	6	5	0	5
Fırın ve Unlu Mamuller Üretim Operatörü	1	1	1	2	0	0	0
Filit İşçisi (Haşere İlaçlama)	2	2	0	2	1	0	1
Garson (Servis Elemanı)	27	57	18	75	25	5	30
Gazaltı (Mıg-Mag) Kaynakçısı	2	3	0	3	1	0	1
Geri Dönüşüm İşçisi	1	7	5	12	7	2	9
Gıda Mühendisi	2	1	1	2	0	0	0
Grafik Teknisyeni	1	1	0	1	1	0	1

Meslekler	Açılan Kurs Sayısı	Katılan Kursiyer Sayısı			İşe Yerleştirilen Kursiyer Sayısı		
		Erkek	Kadın	Toplam	Erkek	Kadın	Toplam
Grafiker	1	1	0	1	1	0	1
Güvenlik Görevlisi	2	8	1	9	0	0	0
Güvenlik Sistemleri Montaj ve Bakım Onarımcısı	1	1	0	1	0	0	0
Güzellik Hizmetleri Elemanı/Estetisyen	1	0	1	1	0	0	0
Halı Yıkama İşçisi	1	1	0	1	0	0	0
Hamurkar	1	1	0	1	0	0	0
Harita Teknikeri	1	1	0	1	0	0	0
Harita Teknisyeni	1	1	0	1	1	0	1
Harita ve Kadastro Teknikeri	1	1	0	1	1	0	1
Hasta ve Yaşlı Bakım Elemanı	2	2	3	5	0	2	2
Hastane Hizmetlisi	5	18	31	49	7	17	24
Hayvan Bakıcısı	6	10	1	11	8	1	9
Hemşire	2	5	19	24	3	14	17
İlköğretim Matematik Öğretmeni	1	0	1	1	0	0	0
İngilizce Öğretmeni	1	3	5	8	0	0	0
İnşaat Bekçisi	1	1	0	1	0	0	0
İnşaat Mühendisi	4	2	3	5	1	1	2
İş Makineleri Operatörü	1	1	0	1	0	0	0
İş Makineleri Yağcısı	5	5	0	5	2	0	2
Jeoloji Mühendisi	1	0	1	1	0	0	0
Kalorifer Ateşçisi (Katı ve Sıvı Yakıt)	2	3	0	3	0	0	0
Kantin Görevlisi	2	0	2	2	0	0	0
Kapıcı	1	1	0	1	0	0	0
Kasap	1	1	0	1	1	0	1
Kasiyer	9	9	17	26	5	8	13
Kat Hizmetleri Elemanı/Kat Görevlisi	7	10	20	30	4	4	8
Kesimci (Konfeksiyon)	1	6	0	6	2	0	2
Kimyager	1	1	0	1	0	0	0
Klima İmalat ve Montaj Elemanı	1	1	0	1	0	0	0
Konfeksiyon İşçisi	5	12	106	118	0	29	29
Koordinatör-Eğitim, Sağlık, Spor, Kültür, Sosyal İşler	1	0	1	1	0	0	0
Kozmetik Sıvı Ürün Hazırlama İşçisi	1	4	2	6	0	0	0
Kuaför	3	1	2	3	0	2	2

Meslekler	Açılan Kurs Sayısı	Katılan Kursiyer Sayısı			İşe Yerleştirilen Kursiyer Sayısı		
		Erkek	Kadın	Toplam	Erkek	Kadın	Toplam
Kurtarıcı Araç Şoförü	1	1	0	1	1	0	1
Kurum Müdürü (Özel Öğretim/Dershane)	1	0	1	1	0	0	0
Kurumsal İletişim Uzmanı	1	1	0	1	0	0	0
Kurye	4	7	0	7	3	0	3
Lastik-Cant Montaj İşçisi	3	4	0	4	0	0	0
Makam Şoförü	1	1	0	1	1	0	1
Makine Mühendisi	5	4	1	5	2	1	3
Manav	1	1	0	1	1	0	1
Matbaa İşçisi	3	3	0	3	2	0	2
Metal İşleri Seri Üretim Tezgâh İşçisi	8	329	64	393	177	27	204
Metal Sac İşleme İşçisi	1	2	0	2	1	0	1
Mimar	1	0	2	2	0	0	0
Minibüs Şoförü	2	3	0	3	1	0	1
Mobilya Montajcısı	1	1	0	1	0	0	0
Muhabir	7	8	2	10	0	1	1
Muhasebe Meslek Elemanı	10	6	4	10	5	4	9
Mutfak Görevlisi	2	1	16	17	0	1	1
Müzik Öğretmeni-Ortaöğretim	1	0	2	2	0	1	1
Noter Katibi	1	1	0	1	0	0	0
Okul Müdürü	1	0	1	1	0	1	1
Okul Öncesi Öğretmeni	5	1	5	6	0	1	1
Optisyen	1	0	1	1	0	0	0
Orta Öğretim Öğretmeni	3	5	7	12	0	0	0
Oto Yedek Parça Satış Elemanı	1	1	0	1	1	0	1
Oto Yıkama Elemanı	1	1	0	1	1	0	1
Otomotiv Elektrikçisi	1	1	0	1	1	0	1
Otomotiv Kaporta İşçisi	1	1	0	1	1	0	1
Otomotiv Kaporta Ustası	1	1	0	1	0	0	0
Otomotiv Ön Düzen Ve Balans Ayarcısı	1	1	0	1	0	0	0
Otopark Görevlisi/Vale	1	1	0	1	0	0	0
Ön Muhasebeci	34	18	25	43	6	13	19
Paketleme işçisi	2	3	3	6	0	0	0
Paketleme İşçisi (Gıda)	2	5	2	7	4	1	5

Meslekler	Açılan Kurs Sayısı	Katılan Kursiyer Sayısı			İşe Yerleştirilen Kursiyer Sayısı		
		Erkek	Kadın	Toplam	Erkek	Kadın	Toplam
Pastacı Çırağı	1	0	1	1	0	0	0
Pastacı Yardımcısı	1	1	0	1	1	0	1
Pastırma İmal İşçisi	1	1	0	1	0	0	0
Pazarlamacı	6	8	1	9	2	0	2
Pazarlamacı (Telefonla)	1	1	1	2	1	1	2
Perakende Satış Elemanı (Gıda)	2	34	16	50	14	7	21
Peyzaj Bahçıvanı	1	32	0	32	3	0	3
Pişirici (Ekmek)	5	5	0	5	3	0	3
Pizza Ustası	1	1	0	1	0	0	0
Plastik Doğramacı /PVC Doğrama-İmalat Ve Montajcısı	5	13	0	13	6	0	6
Plastik Mamuller İmal İşçisi	2	12	0	12	6	0	6
Polistren Yalıtım Malzemesi İmal İşçisi	2	13	0	13	7	0	7
Rehber Öğretmen (Psikolojik Danışman)	1	0	1	1	0	0	0
Resepsiyon Görevlisi (Ön Büro Elemanı)	1	0	4	4	0	3	3
Resim-İş Öğretmeni-Ortaöğretim	1	0	1	1	0	0	0
Reyon Görevlisi	5	4	3	7	1	1	2
Saç Bakım Ve Yapımcısı	4	0	8	8	0	4	4
Satın Alma Sorumlusu	2	3	0	3	2	0	2
Satış Danışmanı / Uzmanı	61	61	59	120	26	21	47
Satış Elemanı (Perakende)	11	62	63	125	18	16	34
Satış Elemanı (Toptan)	1	1	0	1	0	0	0
Satış Görevlisi	8	7	5	12	5	2	7
Satış Temsilcisi (Medikal ve Eczacılık Ürünleri)	2	2	0	2	1	0	1
Sayaç Okuma Elemanı (Elektrik)	1	16	0	16	11	0	11
Sekreter	14	4	22	26	3	9	12
Servis Şoförü (Okul)	1	1	0	1	0	0	0
Sevkiyat Görevlisi	9	10	1	11	6	1	7
Sıhhi Tesisatçı	3	3	0	3	0	0	0
Sıvı Dolum Makinesi Operatörü	2	2	0	2	1	0	1
Sigorta Acentesi Teknik Personeli	4	1	4	5	0	3	3
Simit İmalat Ustası	3	0	4	4	0	0	0
Soğutma Isıtma Sistemleri Bakım-Onarımcısı	2	2	0	2	1	0	1
Sosyal Bilgiler Öğretmeni-Ortaöğretim	1	1	0	1	0	0	0

Meslekler	Açılan Kurs Sayısı	Katılan Kursiyer Sayısı			İşe Yerleştirilen Kursiyer Sayısı		
		Erkek	Kadın	Toplam	Erkek	Kadın	Toplam
Tatlı Ustası (Baklava)	1	1	0	1	0	0	0
Tatlı Ustası Yardımcısı	1	1	0	1	1	0	1
Teknik Servis Elemanı	1	3	0	3	2	0	2
Tekstil Terbiye İşçisi	1	7	0	7	4	0	4
Terzi-Abiye, Gelinlik	1	0	1	1	0	0	0
Tıbbi Sekreter	2	4	19	23	1	9	10
Traktör Bakım Onarımcısı	1	1	0	1	1	0	1
Turizm Ve Otelcilik Elemanı	2	7	1	8	6	0	6
Türk Dili Ve Edebiyat Öğretmeni-Ortaöğretim	3	1	2	3	1	0	1
Vitrin Kuyumcusu (Satış Elemanı)	1	1	0	1	1	0	1
Yatak İmalat İşçisi	1	1	0	1	0	0	0
Yazı İşleri Müdürü (Gazete Ve Dergi)	1	0	1	1	0	1	1
Yazılım Destek Uzmanı	2	7	6	13	7	6	13
Yazılım Geliştiricisi	2	1	6	7	0	0	0
Yemek Dağıtım Elemanı (Kepçeci)	1	1	0	1	0	0	0
Yemekhane işçisi	1	9	2	11	7	0	7
Yumurta Paketleme İşçisi	1	2	0	2	0	0	0
Yurt Yönetim Memuru	1	0	1	1	0	0	0
Yüzme Antrenörü	1	4	0	4	4	0	4
Genel Toplam	**634**	**1257**	**924**	**2184**	**567**	**390**	**957**

Tablo 21.g: Kurslara İlişkin Veriler –Toplum Yararına Programlar

Meslekler	Açılan Kurs Sayısı	Katılan Kursiyer Sayısı			İşe Yerleştirilen Kursiyer Sayısı		
		Erkek	Kadın	Toplam	Erkek	Kadın	Toplam
Beden İşçisi	132	1826	3421	5247	1826	3421	5247
Genel Toplam	**132**	**1826**	**3421**	**5247**	**1826**	**3421**	**5247**

2017 yılı içerisinde açılan 915 kurs/program açılmış olup 3543'ü kadın 3841'i erkek olmak üzere toplamda 7383 katılımcı/kursiyer kurs/programlardan faydalanmıştır. Toplam katılımcıların %50'si'ü Toplum Yararına Programlardan, 10'u Girişimcilik Eğitim Programlarından %12'si İşbaşı Eğitim Programlarından, %9'u İşgücü Yetiştirme kurslarından faydalanmıştır. Özellikle TYP'ye ayrılan payın bu kadar büyük olması sadece TYP açılmasını bekleyen bir kesimin oluşmasına neden olmuştur. Gerek çalışma koşulları, alınan ücretin Kurum garantisinde olması, her ne kadar geçici bir iş olmasına karşın özel sektöre oranla TYP'nin daha çok tercih

edilmesine sebep olmuştur. TYP'ye ayrılan ödeneğin büyüklüğü ve yaklaşık 7 yıl boyunca devamlılık arz etmesi işsizler arasında beklenti oluşmasına neden olmuştur.

Tablo 22: İşgücü Piyasası Araştırma Sonuçları İle Kurul Kararları Sonucunda Açılan Kursların Karşılaştırılması

Temininde Güçlük Meslekler	İhtiyaç Duyulan Eleman Sayısı	Açılan Kursun Türü	Açılan Kurs Sayısı	Katılan Kursiyer Sayısı			İşe Yerleştirilen Kursiyer Sayısı		
				Kadın	Erkek	Toplam	Kadın	Erkek	Toplam
İplik Eğirme Operatörü (Ring/Vater/Vargel)	42	-	-	-	-	-	-	-	-
Garson (Servis Elemanı)	32	İşbaşı Eğitim Programı (İEP)	27	18	56	74	5	25	30
Mermer İşçisi	31	İşbaşı Eğitim Programı (İEP)	2	0	2	2	0	1	2
Beton Ve Betonarme Kalıpçısı	30	-	-	-	-	-	-	-	-
Makineci (Dikiş)	29	İşbaşı Eğitim Programı (İEP) Mek/İstihdam Garantisiz	2	26	0	26	0	0	0
Ön Muhasebeci	27	İşbaşı Eğitim Programı (İEP)	34	18	25	43	6	13	19
Elektrik Teknisyeni	26	İşbaşı Eğitim Programı (İEP)	2	0	2	2	0	0	0
Yapı Yalıtımcısı	26	-	-	-	-	-	-	-	-
Çağrı Merkezi Müşteri Temsilcisi	23	İşbaşı Eğitim Programı (İEP)	13	128	74	202	82	49	131

2018 yılı İşgücü Piyasası Araştırması raporundaki Temininde güçlük çekilen veriler baz alınarak belirlenen 2018 yılı Yıllık İşgücü Eğitim Planına göre mesleki eğitim kurslarının genelde açılmadığı görülmektedir. Türkiye İş Kurumu Genel Müdürlüğü'nün en önemli istihdam politikalarından biri olan İşbaşı Eğitim Programı ile teminden güçlük çekilen meslekler yönelik çözümler getirilmeye çalışılmıştır. Hem kursiyerlere maddi açıdan getirilerinin fazla olması, hem de işverenlere yaptırımlarının mesleki eğitim kurslarına oranla daha az olması nedeniyle İşbaşı Eğitim programları daha fazla tercih edilmektedir.

GENEL DEĞERLENDİRME

Aktif İşgücü Faaliyetleri Bakımından Göstergeler

1. Planlanan kurs sayısı kaçtır?

Planlanan Kurs Sayısı	Açılan Kurs Sayısı
-	731

2. Açılan kursların konuları ile bölgenin işgücü piyasası ihtiyaçları arasındaki bağlantı düzeyi nedir?

☐ Tam ☐ Çok ✓ Orta ☐ Az ☐ Hiç

3. Engellilere yönelik kaç kurs açılmış ve katılımcı sayısı nedir?

Açılan Kurs Sayısı	Kursiyer Sayısı		
	Kadın	Erkek	Toplam
1	9	9	18

4. Hükümlülere yönelik kaç kurs açılmış ve katılımcı sayısı nedir?

Açılan Kurs Sayısı	Kursiyer Sayısı		
	Kadın	Erkek	Toplam
1	27	0	27

5. Eski hükümlülere yönelik kaç kurs açılmış ve katılımcı sayısı nedir?

Açılan Kurs Sayısı	Kursiyer Sayısı		
	Kadın	Erkek	Toplam
-	-	-	-

6. Kaç tane TYP açılmış ve katılımcı sayısı nedir?

Açılan Kurs Sayısı	Kursiyer Sayısı		
	Kadın	Erkek	Toplam
132	3421	1826	5247

7. Yalnızca kadınlara yönelik kaç kurs açılmış ve katılımcı sayısı nedir?

Planlanan Kurs Sayısı	Kursiyer Sayısı
54	710

8. İşbaşı eğitim yapılan kişi sayısı nedir?

Kadın	Erkek	Toplam
957	1257	2184

9. Alınan kararlarda göç edenlerin işgücü piyasasına entegrasyonu konusuna yer verildi mi?

☐ Evet ☐ Kısmen ✓ Hayır

10. Kurum hizmetleri dışında ulusal ve uluslararası kaynaklar ile yürütülen faaliyetler ve projeler var mıdır?

☐ Evet ✓ Hayır

İşgücü Piyasası Analizi Bakımından Göstergeler

1. Alınan kararlarda işgücü piyasası analizi yapılmasına ilişkin karar var mı?
   ✓ Evet ☐ Kısmen ☐ Hayır
2. Alınan kararlar doğrultusunda işgücü piyasası analizi yapıldı mı?
   ☐ Evet ✓ Kısmen ☐ Hayır
3. Alınan kararlarda bölgenin gelecekteki meslek ihtiyaçları tespit edildi mi?
   ☐ Evet ✓ Kısmen ☐ Hayır
4. Karşılanmasında güçlük çekilen meslekler işgücü piyasası analizlerine göre mi belirlendi?
   ✓ Evet ☐ Kısmen ☐ Hayır
5. İşgücü piyasası analizi sektörel düzeyde mi yapıldı?
   ☐ Evet ☐ Kısmen ✓ Hayır
6. İlde mesleki ve teknik eğitim veren okul veya kurumların bünyesinde yer alacak alan ve dalların belirlenmesi işgücü ihtiyaç analizleri sonuçlarına göre mi yapıldı?
   ☐ Evet ✓ Hayır

Dezavantajlı Gruplara Yönelik Göstergeler

1. Alınan kararlarda özürlülere yönelik faaliyetlere yer verildi mi?
   ✓ Evet ☐ Hayır
2. Alınan kararlarda kadınlara yönelik faaliyetlere yer verildi mi?
   ☐ Evet ✓ Hayır
3. Alınan kararlarda eski hükümlülere yönelik faaliyetlere yer verildi mi?
   ☐ Evet ✓ Hayır
4. Alınan kararlarda hükümlülere yönelik faaliyetlere yer verildi mi?
   ☐ Evet ✓ Hayır
5. Alınan kararlarda gençlere yönelik faaliyetlere yer verildi mi?
   ✓ Evet ☐ Hayır
6. Alınan kararlarda uzun süreli işsizlere yönelik faaliyetlere yer verildi mi?
   ☐ Evet ✓ Hayır
7. Alınan kararlarda sosyal yardım kurumlarından yönlendirilen işsizlere yönelik faaliyetlere yer verildi mi?
   ☐ Evet ✓ Hayır

Politika Göstergeleri

1. Alınan kararlarda kariyer günü düzenlenmesine ilişkin faaliyetler planlandı mı?
   ☐ Evet ✓ Hayır
2. Alınan kararlarda istihdam fuarlarına yönelik faaliyetler planlandı mı?
   ✓ Evet ☐ Hayır
3. Alınan kararlarda girişimciliğin desteklenmesine yönelik faaliyetler planlandı mı?
   ✓ Evet ☐ Hayır
4. İlde kayıtdışı istihdamla mücadeleye ilişkin herhangi bir faaliyet yürütülmekte midir?
   ☐ Evet ✓ Hayır
5. Çıraklık ve mesleki eğitim kapsamı dışında çocuk çalıştırılmasının önüne geçilmesine yönelik kararlar alındı mı?
   ✓ Evet ☐ Hayır