SİVAS İL İSTİHDAM VE MESLEKİ EĞİTİM KURULU

2019

Faaliyet Raporu

Sivas Çalışma ve İş Kurumu İl Müdürlüğü

SİVAS İLİ İL İSTİHDAM VE MESLEKİ EĞİTİM KURULU
2019 YILI FAALİYET RAPORU

GİRİŞ

- 4904 Sayılı Türkiye İş Kurumu Kanunun 13. maddesi uyarınca "İlin işgücü, istihdam ve mesleki eğitim ihtiyacını tespit etmek veya ettirmek, mesleki ve teknik eğitim okul ve kurumları ile işletmelerde yapılacak mesleki eğitim ve istihdam konularında etkinlik ve verimliliği artırmak amacıyla yerel düzeyde politikalar oluşturmak, plan yapmak ve kararlar almak, ilgili kurum ve kuruluşlara görüş ve önerilerde bulunmak üzere İl İstihdam ve Mesleki Eğitim Kurulu" oluşturulmuştur. İl İstihdam ve Mesleki Eğitim Kurulları Hakkında Yönetmelik gereğince oluşturulan Yürütme Kurulu ve Denetleme Kurulları gerekli zamanlarda yapmış olduğu toplantı ve denetlemelerle görevlerini yapmışlardır.

- İİMEK tarafından 2019 yılında 4 Olağan toplantı gerçekleştirimiştir. Olağan toplantıların çoğunluğu İŞKUR gündemininde gerçekleşmiştir.

- İŞKUR tarafından 2019 yılı İşgücü Piyasası Araştırması ve 4 kez Açık İş İstatistikleri Araştırması düzenlenmiştir.

- İŞKUR Yıllık İşgücü Eğitim Planı dışında Kurum ve Kuruluşlardan ve Özel Sektör işyerlerinden gelen kurs teklifleri de İİMEK onayından tercihli olarak geçirmiştir.

- İl Milli Eğitim Müdürlüğünce açılması ve kapanması istenen bölümler Kurul gündemine alınmış ancak onaylar İşgücü Piyasası Araştırması baz alınarak yapılmamıştır.

TABLOLAR

Tablo 1: Nüfusun Yaş ve İlçeler Göre Dağılımı, 2019 5
Tablo 2: Nüfusun Kır-Kent Dağılımı, 2019 6
Tablo 3: Yıllara Göre Sivas İlinin Göç Durumu, 2018 6
Tablo 4: İktisadi Faaliyet Kolları İtibariyle İl Yatırım Teşvikleri (01.01.2001-31.11.2019) 7
Tablo 5: TÜİK Verilerine Göre Temel Göstergeler, 2018 (Sivas, Kayseri, Yozgat) 7
Tablo 6: İŞKUR Temel Göstergeleri 8
Tablo 7: İşsizlerin Yaş ve Cinsiyete Göre Dağılımı 9
Tablo 8: İşsizlerin Eğitim ve Cinsiyete Göre Dağılımı 12
Tablo 9: Kayıtlı İşsizlerin Meslek Dağılımı 12
Tablo 10 : İşsizlik Sigortasından Yararlananların İktisadi Faaliyet Kolları ve Eğitim Durumlarına Göre Sayısı 14
Tablo 11: Kayıtlı İşsizlerin Bekleme Sürelerine Göre Dağılımı 15
Tablo 12: Kamu ve Özel Sektörden Alınan Açık İşler ve İşe Yerleştirme 16
Tablo 13: İşe Yerleşenlerin Yaş Dağılımı 18
Tablo 14: İşe Yerleştirilenlerin Eğitim Durumlarına Göre Dağılımı 19
Tablo 15: İşe Yerleşenlerin Sektörlere Göre Dağılımı 21
Tablo 16: Özel Sektör Bazında Açılan-Kapanan İşyerlerinin Sayısı 21
Tablo 17: İŞKUR İl Müdürlüğünün İlde İşe Yerleşenler Üzerindeki Etki Oranı 21
Tablo 18:Genel, Mesleki ve Teknik Ortaöğretim Verileri 24
Tablo 19: Bölümler İtibarıyle Yüksek Okulda Kayıtlı ve Mezun Öğrenci Sayısı 25
Tablo 20: Kurul Kararlarına İlişkin Bilgiler 33
Tablo 21.b : İstihdam Garantili Kurslara İlişkin Veriler 41
Tablo 21.a : İstihdam Garantisiz Kurslara İlişkin Veriler 41
Tablo 21.ç : Engellilere Yönelik Kurslara İlişkin Veriler 42
Tablo 21.d : Hükümlülere Yönelik Kurslara İlişkin Veriler 42
Tablo 21.e : Özel Politika Kapsamında Açılan Kurslara İlişkin Veriler 43
Tablo 21.g : Toplum Yararına Programlara İlişkin Veriler 50
Tablo 21.c : Girişimcilik Kurslarına İlişkin Veriler 42
Tablo 21.f : İşbaşı Eğitim Programlarına İlişkin Veriler 44
Tablo 22: İşgücü Piyasası Araştırma Sonuçları İle Kurul Kararları Sonucunda Açılan Kursların Karşılaştırılması 51

1. İLİN SOSYO-EKONOMİK YAPISI

1.1 Nüfus

Tablo 1: Nüfusun Yaş ve İlçeler Göre Dağılımı, 2019

	0-14		15-24		25-64		65+		Genel		Toplam	2018 Yılına Göre Değişim (%)
	Erkek	Kadın	Erkek	Kadın	Erkek	Kadın	Erkek	Kadın	Erkek	Kadın		
Merkez	44293	41873	37183	38023	93863	94864	14255	16971	189594	191731	**381325**	1,00%
Akıncılar	348	293	292	225	1518	1260	598	792	2756	2570	**5326**	-6,15%
Altınyayla	1129	1103	778	742	2219	2005	434	594	4560	4444	**9004**	-3,28%
Divriği	1170	1060	808	787	4517	3850	1857	2196	8352	7893	**16245**	-0,81%
Doğanşar	144	133	145	108	677	639	455	541	1421	1421	**2842**	-16,44%
Gemerek	2035	1968	1518	1282	5940	5694	1969	2439	11462	11383	**22845**	-7,99%
Gölova	205	219	145	156	1051	776	485	627	1886	1778	**3664**	-12,26%
Gürün	1827	1706	1553	1432	4648	4334	1467	1804	9495	9276	**18771**	-1,60%
Hafik	572	536	705	720	2222	2287	1367	1410	4866	4953	**9819**	-2,42%
İmranlı	391	355	413	359	2118	1704	1087	1241	4009	3659	**7668**	-7,04%
Kangal	2110	1982	1520	1369	5614	4918	1713	2046	10957	10315	**21272**	-1,83%
Koyulhisar	814	771	711	696	3247	3004	1625	2068	6397	6539	**12936**	-11,48%
Suşehri	4196	4112	2832	2719	9519	9544	2467	3019	19014	19394	**38408**	-1,40%
Şarkışla	2354	2209	2000	2105	6192	6012	1902	2385	12448	12711	**25159**	-1,93%
Ulaş	860	909	698	587	2331	1961	705	819	4594	4276	**8870**	-8,39%
Yıldızeli	3487	3397	2704	2713	8228	7527	2180	2561	16599	16198	**32797**	-3,50%
Zara	1706	1576	1434	1420	5726	5143	2348	2652	11214	10791	**22005**	-5,70%
TOPLAM	**67641**	**64202**	**55439**	**55443**	**159630**	**155522**	**36914**	**44165**	**319624**	**319332**	**638956**	-1,18%
GENEL TOPLAM	**131843**		**110882**		**315152**		**81079**		**638956**			

2018 yılı itibariyle ADNKS verilerine göre ildeki toplam nüfus 646.608'dir. 2019 yılı verilerine göre Sivas ili nüfusu %1,18 'lik bir artışla 638.956'ya yükselmiştir. İl nüfusu, Ülke nüfusunun %0,79'unu oluşturmaktadır. Hem genel nüfusta hem de merkez, ilçe ve belde ve köy nüfuslarında erkek ve

kadın nüfus sayıları birbirine çok yakın değerlerdedir. 2018 yılında gerçekleşen 4.222 erkek, 4.007 kız doğum sayısıyla bir nebze de olsa erkek nüfus yönünde artış görülmektedir. İl genelinde nüfusun yaklaşık dörtte biri kırsalda yaşamaktadır. Bu veriler il işgücü arzının ana yapısını oluşturmaktadır.

Tablo 2: Nüfusun Kır-Kent Dağılımı, 2019

İlin Adı	Kır Nüfusu			Kent Nüfusu			Genel Toplam
	Erkek	Kadın	Toplam	Erkek	Kadın	Toplam	
Sivas	83.518	79.795	163.313	236.106	239.537	475.643	638.956

İl ve ilçe merkezindeki kentsel nüfus 475.643 olup il genel nüfusunun %74,4'ünü oluşturmaktadır. Başka bir ifadeyle il genel nüfusunun %25,6'sı olan 163.795 kişi belde ve köylerde yaşamaktadır. 2018 yılı nüfusuyla mukayese edildiğinde kırsal nüfusu %12,4, kent nüfusunun %1 oranında arttığı gözlemlenmektedir. Bu durum bizlere ildeki göç faktörünün yönü hakkında yorum yapabilmemize, özellikle tarımsal nüfusun azalması işgücü piyasası üzerinde payının giderek azaldığının görülmesine olanak sağlamaktadır.

Tablo 3: Göç Durumu, 2018

Sivas	İlin Aldığı Göç	İlin Verdiği Göç	Net Göç	Net Göç Hızı (%)
	Toplam	Toplam		
	45.861	26.271	19.590	30,76

Sivas ili 2018 yılında 45.861 kişi göç almış, 26.271 kişi göç vermiştir. Alınan göç, verilen göçten yüksek olup, net göç hızı 30.76 olarak hesaplanmıştır. İldeki alınan göç ve verilen göç değerleri birbirine yakın olduğu gibi İstanbul, Ankara ve Kayseri illeri alınan ve verilen göçte ilk üç sırayı oluşturmaktadır.
İlin aldığı ve verdiği göçlerin temel nedenleri nitelik olarak açıklanmadığı için net göç hızı bilgisi işgücünün değişimi hakkında çokta bilgi vermemektedir

1.2. Ekonomi

Tablo 4: İktisadi Faaliyet Kolları İtibariyle İl Yatırım Teşvikleri -2019

Sektörü	Belge Adedi	Yatırım (Milyon TL)	İstihdam
Enerji	105	1.360	693
Hizmetler	82	582	2.295
İmalat	278	1.258	9.628
Madencilik	70	355	1411
Tarım	19	174	567
GENEL TOPLAM	554	3.729	14.594

2001- 2019 yılları arasında Sivas İlinde 3.729.000.000 TL gibi oldukça önemli tutar yatırımların teşvik edilmesi maksadıyla yatırımcılara tahsis edilmiştir. Enerji sektörü teşvikler konusunda en önemli payı almış olup, Enerji sektörünü İmalat ve Hizmetler sektörleri takip etmektedir. İmalat sektöründeki öngörülen istihdam sayısının 9.628 olması Sivas İli işgücü piyasası için olumlu bir göstergedir. Bunun yanında teşvik tutarları açısından ikinci sırada yer alan Enerji sektöründeki öngörülen istihdam sayısının 693 gibi düşük bir rakamda kalması ise işgücü piyasasında gereken katkıyı yapmadığı göstermektedir.

2. İLİN İŞGÜCÜ PİYASASI

Tablo 5: TÜİK Verilerine Göre Temel Göstergeler, 2018

TR 72 (Sivas, Kayseri, Yozgat)	İşgücüne Katılma Oranı (%)		İşsizlik Oranı (%)		İstihdam Oranı (%)	
	15+	15-64	15+	15-64	15+	15-64
	%47,9	%53,2	%13,2	%13,5	%41,6	%46,0

Türkiye genelinde 15 ve daha yukarı yaştakilerde işsiz sayısı 2019 yılı Ekim döneminde geçen yılın aynı dönemine göre 608 bin kişi artarak 4 milyon 396 bin kişi oldu. İşsizlik oranı 1,8 puanlık artış ile %13,4 seviyesinde gerçekleşti. Tarım dışı işsizlik oranı 2,1 puanlık artış ile %15,7 oldu.TR72 bölgesinde ise 2018 yılı itibariyle işsizlik oranı 15 yaş ve üstü nüfus için %13,2, 15-64 yaş aralığındaki nüfus için ise %13,5 olarak gerçekleşti.

İşgücü 2019 yılı Ekim döneminde bir önceki yılın aynı dönemine göre 82 bin kişi artarak 32 milyon 740 bin kişi, işgücüne katılma oranı ise 0,7 puanlık azalış ile %53,0 olarak gerçekleşti. İlimizin de yer aldığı TR72 bölgesinde 2018 yılında 15 yaş ve üzeri nüfusun işgücünde katılım oranı %47,9 olarak gerçekleşmiştir. Başka bir ifadeyle Sivas, Kayseri ve Yozgat illerinde aktif çalışabilir her 100 kişiden 48'i işgücüne çalışan veya işsiz olarak dâhil olmaktadır.

15-64 yaş grubunda işsizlik oranı bir önceki yılın aynı dönemine göre 1,8 puan artışla, %13,7, tarım dışı işsizlik oranı ise 2,1 puanlık artışla %15,8 oldu. Bu yaş grubunda istihdam oranı 1,6 puanlık azalışla 50,5, işgücüne katılma oranı ise 0,5 puanlık azalışla %58,6 oldu. İlimizden yer aldığı TR72 bölgesinde ise 2018 yılı itibariyle bu oran 15 ve üzeri yaştakiler için 41,6 olarak gerçekleşti.

Tablo 6: İŞKUR Temel Göstergeleri

2019 YILI			
	Erkek	**Kadın**	**Toplam**
AÇIK İŞ			10827
Kamu			92
Özel			10919
İŞE YERLEŞTİRME	**6123**	**1951**	**8074**
Kamu	69	7	76
Özel	6054	1944	7998
Normal	6084	1948	8032
Kamu	67	7	74
Özel	6017	1941	7958
Özürlü	39	3	42
Eski Hükümlü	15	0	15
KAYITLI İŞGÜCÜ	40815	28791	69606
KAYITLI İŞSİZ	17600	19902	37502
YURTDIŞI BAŞVURU	0	0	0
YURTDIŞI GÖNDERME	0	0	0

İlimizde İŞKUR sistemine kayıtlı 28791'i kadın, 40.815'i erkek olmak üzere 69.606 kişi yer almaktadır. Kurumumuz portalına kayıtlı kadınların 17.600'ü, erkeklerin ise 19.902'si ise 2019 yılı sonu itibariyle işsizdir. Kurumumuza kayıtlı işgücünün %53,88'i işsiz olarak sistemimizde kayıtlıdır. 2019 yılı içerisinde 92'si kamu, 10.827'si özel sektör olmak üzere toplamda 10919 kişilik açık iş alınmıştır. Bu açık işlere başvuru yapan 1951'i kadın, 6123'ü erkek olmak üzere 8074 vatandaşımız işe yerleştirilmiştir. İşe yerleştirme oranı %73,9 olarak gerçekleşmiştir. 2019 yılı içerisinde 42 (332 tescillerle birlikte) engelli vatandaşımız işe yerleştirilmiştir.

Tablo 7: İşsizlerin Yaş ve Cinsiyete Göre Dağılımı

	15-19	20-24	25-29	30-34	35-39	40-44	45-49	50-54	55-59	60-64	65 VE DAHA BÜYÜK	Toplam
Erkek	1077	5615	3229	1828	1686	1507	1213	813	435	148	49	**17600**
Kadın	733	5398	3096	2323	2624	2421	1770	914	448	139	36	**19902**
Toplam	**1810**	**11013**	**6325**	**4151**	**4310**	**3928**	**2983**	**1727**	**883**	**287**	**85**	**37502**

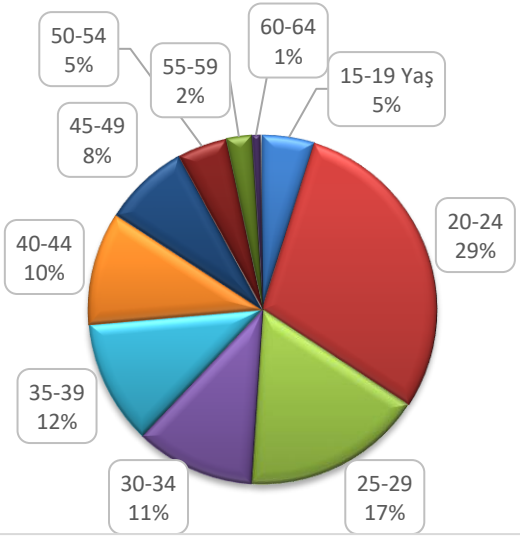

İŞKUR verilerine göre Sivas il genelinde 2019 yılı itibariyle 19.902'si kadın 17.600'ü erkek olmak üzere toplamda 37.502 işsiz birey bulunmaktadır. Kuruma kayıtlı işsizlerin yaklaşık %5'i 15-19 yaş aralığında, %29'u ise 20-24 yaş aralığında bulunmaktadır. TÜİK verilerine göre 2019 yılı Ekim ayı verilerine göre Türkiye genelinde genç nüfusta (15-24 yaş aralığındaki) işsizlik oranı 25,3 olarak belirlenmişti. İlimizde genç nüfusun işsizlik oranının Türkiye geneline oranla oldukça yüksek çıkması istihdam verileri açısından oldukça büyük bir sorun olarak dikkat çekmektedir. İşgücü verimliliği açısından oldukça önemli olan genç nüfusun bu denli büyük işsizlik oranına sahip olmasının en büyük nedenlerinin başında genç bireylerin iş hayatına yönelik yetiştirilememesi gelmektedir. Özellikle mesleki hayata yönelik eğitim veren kurumların bireylere mesleki becerilerden daha çok teorik eğitimle bireyleri iş hayatına hazırlamaya çalışmaktadır. Bireylerin teorik olarak aldıkları eğitimi uygulama ortamında pratiğe dönüştürememelerinden dolayı iş hayatlarının başında oldukça zorlanmalarına neden olmaktadır. Bu durum genç nüfusun psikolojik açıdan yıpranmalarına ve bireylerin kendilerine olan güvenlerini kaybedip kaçınılmaz son olan işsizlik sorunuyla karşı karşıya kalmalarına neden olmaktadır.

Tablo 8: İşsizlerin Eğitim ve Cinsiyete Göre Dağılımı

Öğrenim Durumu	Okur Yazar Olmayan	Okur Yazar	İlköğretim	Ortaöğretim (Lise ve Dengi)	Önlisans	Lisans	Yüksek Lisans	Doktora	Genel Toplam
Erkek	312	233	7078	6211	1513	2176	74	3	**17600**
Kadın	663	675	8157	4803	2231	3281	91	1	**19902**
Toplam	**975**	**908**	**15235**	**11014**	**3744**	**5457**	**165**	**4**	**37502**

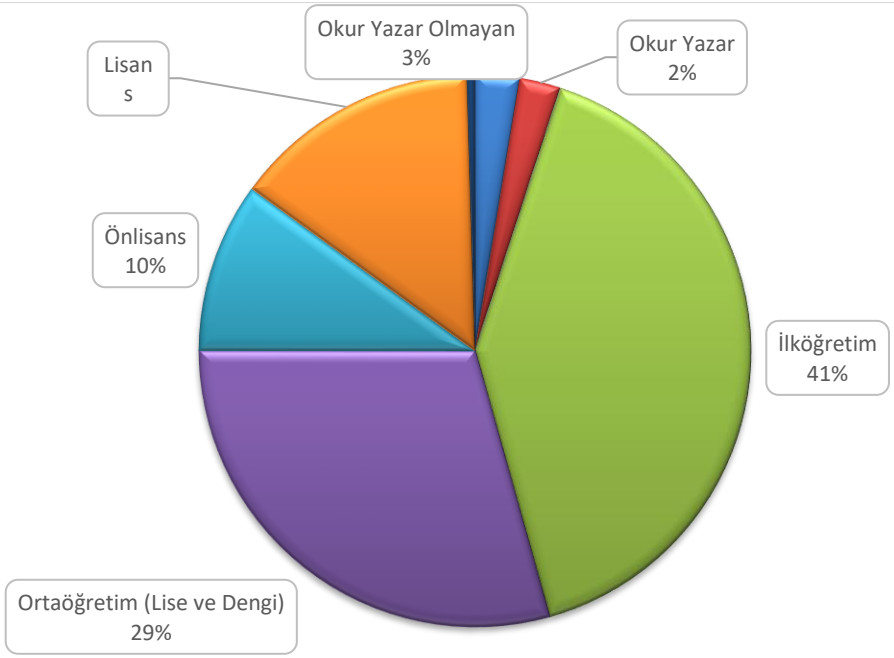

İŞKUR verilerine göre 2019 yılında Sivas il genelinde kuruma kayıtlı 37.502 kayıtlı işsizin %41'i ilköğretim %29'u ise ortaöğretim mezunudur. Yukarıda genç nüfusun işsiz kalmasının en büyük nedenlerinden birinin eğitim olduğu vurgulanmıştı. Kayıtlı işsiz kesimin %75'lik kısmının ortaöğretim ve daha alt düzeyden mezun olması söz konusu tespiti doğrulamaktadır. Gelişen sanayi sektörü ve makineleşmenin artması insan gücüne duyulan ihtiyacı azaltmakta ve vasıflı işgücüne ihtiyacı artırmaktadır. Ayrıca mesleki eğitim veren kurumlarda bile yeterli eğitimin verilememesi bu tip kurumlardan mezun olanların işverenin işgücü ihtiyacını karşılayamamasına neden olmaktadır.
Bu doğrultuda yapılması gereken nitelikli işgücüne sahip sanayi ve hizmetler sektörüne nitelikli eleman yetiştirmek için kısa vadede lise altı eğitim seviyesinde yer alanların işgücü yetiştirme programları ile nitelikli hale getirmek, orta ve uzun vadede ise mesleki eğitime yönelik okullaşma oranlarının artırılarak lise altı mezunlarının sayısını azaltmak gerekmektedir

Tablo 9: Kayıtlı İşsizlerin Mesleki Dağılımı, 2019

Meslek	Erkek	Kadın	Toplam
Temizlik Görevlisi	2863	3588	**6451**
Beden İşçisi (Genel)	2542	3632	**6174**
Büro Memuru (Genel)	510	872	**1382**
Satış Danışmanı / Uzmanı	539	653	**1192**
Öğrenci (Lisans)	424	755	**1179**
Beden İşçisi (Temizlik)	129	659	**788**
Garson (Servis Elemanı)	552	189	**741**
Büro İşçisi	144	484	**628**
Reyon Görevlisi	398	218	**616**
Aşçı Yardımcısı	96	468	**564**
Sekreter	23	447	**470**
Stajyer (Öğrenci)	167	236	**403**
Şoför-Yük Taşıma	392		**392**
Kasiyer	104	250	**354**
Çağrı Merkezi Müşteri Temsilcisi	113	233	**346**
Ön Muhasebeci	116	225	**341**
Güvenlik Görevlisi	198	135	**333**
Bulaşıkçı (Stevard)	50	224	**274**
Elektrikçi (Genel)	241	2	**243**
Hemşire	70	167	**237**
Klinik Destek Elemanı (Hastane)	91	137	**228**
Aşçı	54	147	**201**
Resepsiyon Görevlisi (Ön Büro Elemanı)	92	105	**197**
Çaycı	43	154	**197**
Güvenlik Görevlisi (Silahsız)	104	84	**188**
Beden İşçisi (İnşaat)	173	5	**178**
Konfeksiyon İşçisi	79	91	**170**
Makineci (Dikiş)	46	119	**165**
Güvenlik Görevlisi (Silahlı)	99	64	**163**
Kamyonet Şoförü	161		**161**
Muhasebeci	53	95	**148**
Otopark Görevlisi/Vale	146		**146**
Veri Giriş Kontrol İşletmeni	38	92	**130**
Çocuk Bakıcısı/Çocuk Bakım Elemanı	1	125	**126**
Şoför (Yolcu Taşıma)	126		**126**
İnşaat Mühendisi	92	29	**121**
Bekçi	113	1	**114**
Paketleme İşçisi	57	53	**110**
Çiftçi (Hayvancılık)	70	39	**109**
Hasta Ve Yaşlı Bakım Elemanı	17	90	**107**

Meslek	Erkek	Kadın	Toplam
Kurye	106		**106**
Akaryakıt Satış Elemanı (Pompacı)	102	1	**103**
Tıbbi Dokümantasyoncu Ve Sekreter	12	88	**100**
Muhasebe Meslek Elemanı	21	78	**99**
Öğrenci (Önlisans)	27	67	**94**
Ahırcı (Hayvan Bakan Ve Ahırları Temizleyen)	29	62	**91**
Pazarlamacı	71	20	**91**
Büro Yönetimi Ve Sekreterlik/Büro Yönetimi Ve Yönetici Asistanı	17	72	**89**
Çocuk Gelişimi Meslek Elemanı	2	83	**85**
El Nakışçısı		84	**84**
Mutfak Görevlisi	11	72	**83**
İnşaat İşçisi	76	5	**81**
Ortacı/Ayakçı (Tekstil)	36	44	**80**
Ahşap Yakmacı		80	**80**
Isıtma Ve Sıhhi Tesisatçı	77		**77**
Kamyon Şoförü	77		**77**
Fırıncı Ustası-Unlu Mamuller	66	8	**74**
Bahçıvan	40	29	**69**
Ambar/Depo Görevlisi	62	6	**68**
Yatak Odası Tekstili Hazırlama Elemanı		67	**67**
Tren Teşkil İşçisi	64	1	**65**
Türk Dili Ve Edebiyat Öğretmeni-Ortaöğretim	8	55	**63**
Bünyan Halı Dokumacısı		63	**63**
Ütücü	29	34	**63**
Elektrik-Elektronik Mühendisi	41	21	**62**
Okul Öncesi Öğretmeni		62	**62**
Betonarmeci	62		**62**
Gazaltı (Mıg-Mag) Kaynakçısı	58		**58**
Demiryolu Yol Yapım, Bakım Ve Onarım Makinesi Operatörü	58		**58**
Kasap	53	2	**55**
Mermer İşçisi	54		**54**
Makine Mühendisi	46	7	**53**
Çağrı Merkezi Elemanı	6	46	**52**
Gördes Halı Dokumacısı		52	**52**
Müşteri Temsilcisi	10	41	**51**

Kuruma kayıtlı 37.502 işsizin profil kayıtları incelendiğinde 6451 kişinin Temizlik Görevlisi, 6174 kişinin Beden İşçisi, 1382 kişinin Büro Memuru (Genel), 1192 kişinin Satış Danışmanı / Uzmanı, 788 kişinin Beden İşçisi (Temizlik) olarak sisteme meslek kaydı oluşturdukları görülmektedir. Kayıtlı işsizlerin en çok başvuru yaptıkları mesleklerin dağılımı incelendiğinde nitelik gerektirmeyen (Beden İşçisi (Genel), Temizlik Görevlisi, Beden İşçisi (Temizlik), vb.) mesleklerde kayıtlı oldukları ve İŞKUR aracılığıyla iş aranan ilk on beş mesleğin hizmet ve sanayi sektöründe ağırlık gösterdiği anlaşılmaktadır.

Tablo 10: İşsizlik Sigortasından Yararlananların İktisadi Faaliyet Kolları ve Eğitim Durumlarına Göre Sayısı

İktisadi Faaliyet Kodu	Okur Yazar Olmayan	Okur Yazar	İlköğretim	Ortaöğretim	Önlisans	Lisans	Yüksek Lisans	Doktora	Genel Toplam
Bilgi ve iletişim	0	0	5	18	9	16	0	0	**48**
Diğer hizmet faaliyetleri	5	0	92	69	35	21	2	0	**224**
Eğitim	0	0	27	27	10	59	3	0	**126**
Elektrik, gaz, buhar ve iklimlendirme üretimi ve dağıtımı	1	3	41	18	5	5	0	0	**73**
Finans ve sigorta faaliyetleri	0	0	3	5	18	23	1	0	**50**
Gayrimenkul faaliyetleri	0	0	20	6	2	1	0	0	**29**
Hanehalklarının işverenler olarak faaliyetleri; hanehalkları tarafından kendi kullanımlarına yönelik olarak ayrım yapılmamış mal ve hizmet üretim faaliyetleri	0	0	2	0	0	0	0	0	**2**
İdari ve destek hizmet faaliyetleri	3	5	252	112	34	21	1	0	**428**
İmalat	20	6	595	284	50	57	4	0	**1016**
İnsan sağliği ve sosyal hizmet faaliyetleri	1	0	6	21	10	10	1	0	**49**
İnşaat	21	10	838	292	57	83	1	0	**1302**
Kamu yönetimi ve savunma; zorunlu sosyal güvenlik	0	1	3	2	3	0	0	0	**9**
Konaklama ve yiyecek hizmeti faaliyetleri	5	4	198	103	34	27	0	0	**371**
Kültür, sanat eğlence, dinlence ve spor	1	0	6	11	0	1	0	0	**19**
Madencilik ve taş ocakçılığı	4	1	128	27	7	8	1	0	**176**
Mesleki, bilimsel ve teknik faaliyetler	0	2	15	22	22	34	1	1	**97**
Su temini; kanalizasyon, atık yönetimi ve iyileştirme faaliyetleri	0	0	3	2	2	1	0	0	**8**
Tarım, ormancılık ve balıkçılık	2	1	63	31	7	8	0	0	**112**
Toptan ve perakende ticaret; motorlu kara taşıtlarının ve motosikletlerin onarımı	7	7	336	314	80	60	6	0	**810**
Ulaştırma ve depolama	0	5	139	83	11	8	0	0	**246**
Uluslararası örgütler ve temsilciliklerinin faaliyetleri	0	0	3	1	0	0	0	0	**4**
	70	**45**	**2775**	**1448**	**396**	**443**	**21**	**1**	**5199**

İşsizlik sigortasından 2019 yılı içerisinde yararlanan 5199 kişinin %25'i İnşaat sektöründe %20'sinin İmalat sektöründe, %16'sının Toptan ve perakende ticaret; motorlu kara taşıtlarının ve motosikletlerin onarımı sektöründe çalışırken işsiz kaldığı görülmektedir. Özellikle inşaat sektöründe işten çıkarmaların bu denli fazla olması ilimizde yaşanan mevsimsel şartların özellikle kış aylarında işverenlerin toplu işten çıkarma yaptıklarından kaynaklandığı söylenebilir. İmalat, toptan ve perakende ticaret sektöründeki işten çıkarmalar ise işveren ile çalışan arasındaki çalışma şartları, çalışma süresi, ücret vb. konulardaki uyumsuzluklar nedeniyle çalışan sirkülasyonun fazla olmasından kaynaklanmaktadır. Ayrıca inşaat sektöründeki işten çıkarmalar nedeniyle İşsizlik Sigortasından yararlananların %83'ünden fazlasının ortaöğretim altı okullardan mezun olması inşaat sektörünün mevsimlik olarak vasıfsız çalışanlara yöneldiğini göstermektedir.

Tablo 11: İşsizlerin Bekleme Sürelerine Göre Dağılımı

	Erkek	Kadın	Toplam
30 GÜN VE AZ	695	477	1172
1 - 2 AY	897	691	1588
2 - 3 AY	651	686	1337
3 - 4 AY	2160	4605	6765
4 - 5 AY	569	716	1285
5 - 6 AY	851	918	1769
6 - 7 AY	1523	2108	3631
7 - 8 AY	665	1144	1809
8 - 9 AY	560	431	991
9 - 10 AY	519	768	1287
10 - 11 AY	1118	852	1970
11 - 12 AY	1750	1934	3684
1 - 2 YIL	4969	3993	8962
2 - 3 YIL	589	539	1128
Bilinmiyor	84	40	124
	17600	19902	37502

Sivas İlinde İŞKUR sistemine kayıtlı işsizlerin %27'lik kısmı 12 ay ve daha üstü bir süreyle, %54'lik kısmı 0-6 aydır, %38'lik kısmı ise 7-12 aydır çalışma hayatından uzakta kalmıştır. Uzun süreli işsizlik beraberinde önemli sorunları açığa çıkarmaktadır. İşsiz kalma süresi artıkça bireylerin özellikle psikolojik açıdan yıpranmaları, iş arama motivasyonları kaybetmeleri olası sonuçlar arasındadır. Üretim sürecine katkı sağlayamayan bireylerin varlığı da İlimiz için son derece olumsuz bir etkendir. Bu tip olumsuzlukların bir an evvel ortadan kaldırılabilmesi için bir takım önlemler alınması gerekmektedir. Psikolojik danışmanlık çalışmalarının yanında kariyer günleri vb. organizasyonlar düzenlenerek kişilerin iş arama motivasyonları tekrar kazandırılmalıdır.

Tablo 12: Kamu ve Özel Sektörden Alınan Açık İşler ve İşe Yerleştirme

Meslekler	Alınan Açık İşler		İşe Yerleştirme					
			Özel			Kamu		
	Özel	Kamu	Erkek	Kadın	Toplam	Erkek	Kadın	Toplam
Büro Hizmetlerinde Çalışan Elemanlar	827	5	300	258	558	1	3	4
Hizmet Ve Satış Elemanları	2378	29	1167	645	1812	17		17
Nitelik Gerektirmeyen Meslekler	3527	45	2408	360	2768	40	4	44
Nitelikli Tarım, Ormancılık Ve Su Ürünleri Çalışanları	12	3	8	1	9	2		2
Profesyonel Meslek Mensupları	641		205	176	381			
Sanatkarlar Ve İlgili İşlerde Çalışanlar	1614	6	785	291	1076	7		7
Teknisyenler, Teknikerler Ve Yardımcı Profesyonel Meslek Mensupları	439		184	93	277			
Tesis Ve Makine Operatörleri Ve Montajcılar	1309	4	959	111	1070	2		2
Yöneticiler	80		38	9	47			
Genel Toplam	**10827**	**92**	**6054**	**1944**	**7998**	**69**	**7**	**76**
	10919		**8074**					

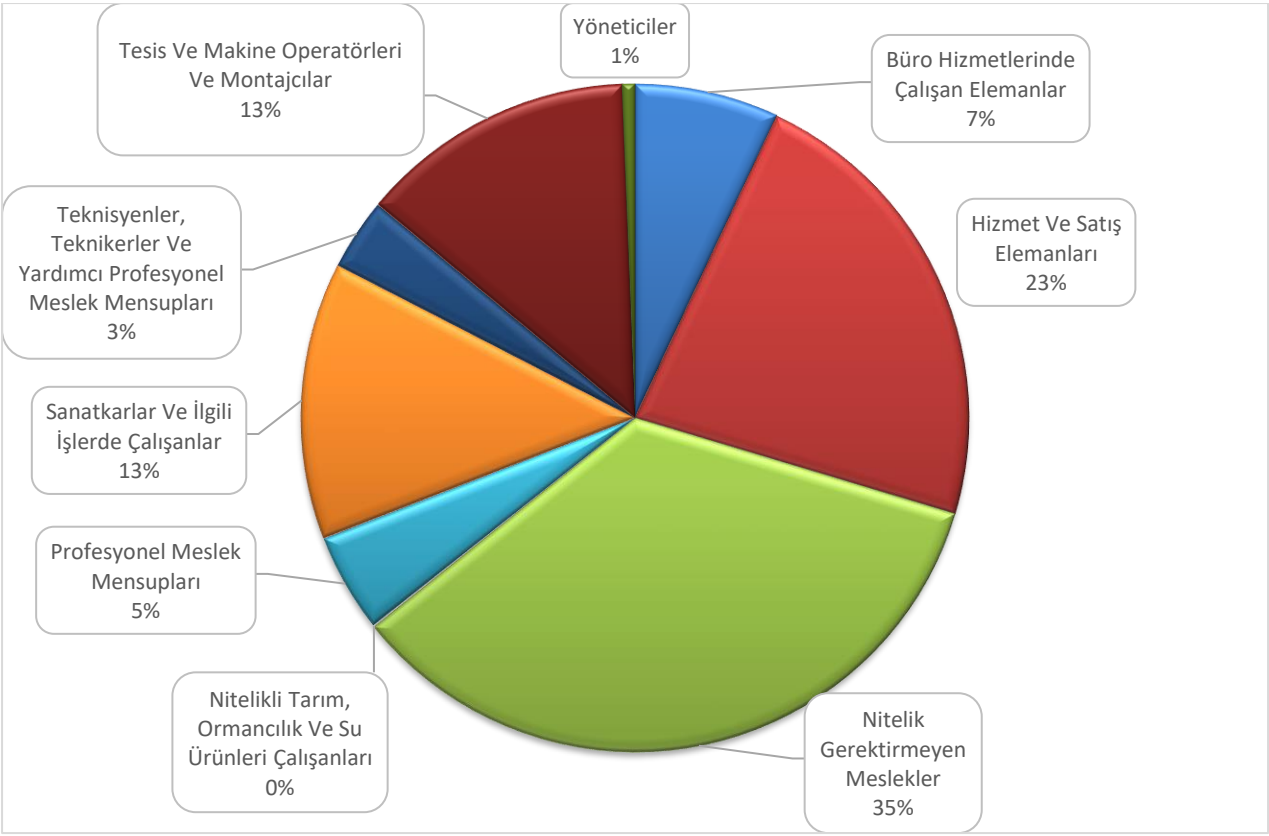

2019 Ocak – Aralık döneminde İŞKUR tarafından özel sektörde 7998 kişi, kamu sektöründe ise 76 kişi olmak üzere toplamda 8074 kişi işe yerleştirilmiştir. İşe yerleştirilenlerin %24'ü kadın %76'sı erkeklerden oluşmaktadır. Özel sektörde gerçekleştirilen işe yerleştirmenin %35'lik kısmının Nitelik Gerektirmeyen Mesleklerde gerçekleşmiş olması dikkat çekmektedir. Bu oran ildeki çalışma hayatında nitelikli işgücüne oranla vasıfsız mesleklere daha çok ihtiyaç duyduğunun önemli bir göstergesi olmakla beraber hizmet sektörünün payının büyüklüğünü göstermektedir.

Ayrıca 2019 Ocak – Aralık döneminde 92'si kamu 10827'i özel sektörden olmak üzere 10919 kişilik açık iş alınmıştır. İşe yerleştirme ile açık iş sayısını birbirine oranladığımız takdirde %74'lük işe yerleştirme oranı bulunmaktadır. Başka bir deyişle alınan her 100 açık işten 74'ü karşılanmıştır. Söz konusu oranın önceki dönemlere göre oldukça yükselmiş olması danışmanlık hizmetlerinin niteliğinin arttığını göstermektedir.

Tablo 13: İşe Yerleştirilenlerin Yaş Gruplarına Göre Dağılımı

	15-19	20-24	25-29	30-34	35-39	40-44	45-49	50-54	55-59	60-64	65 VE DAHA BÜYÜK	
Erkek	424	1315	1150	932	790	606	446	287	128	34	11	**6123**
Kadın	170	631	402	251	220	150	73	37	14	2	1	**1951**
Genel Toplam	**594**	**1946**	**1552**	**1183**	**1010**	**756**	**519**	**324**	**142**	**36**	**12**	**8074**

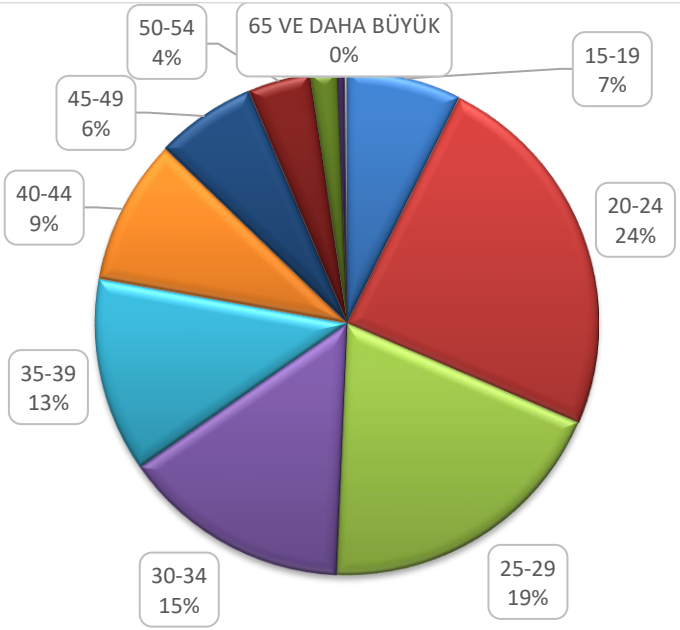

15-19 yaş grubundakilerin işe yerleştirilme oranı %7'de kalmıştır 20-24 yaş grubunda bu oran %24, 25-29 yaş grubunda %19, 30-34 yaş aralığında ise %15'lik bir işe yerleşme oranı ortaya çıkmıştır. Söz konusu oranlar ilimiz işverenlerinin ihtiyaç duyduğu işgücünün yaş aralığı hakkında bilgi vermektedir. Ayrıca ilimiz işgücü piyasasının yorumlanması açısından önemli bir veri olarak karşımıza çıkmaktadır.
Ayrıca işe yerleştirilen yaş grubuna göre dağılımları incelendiğinde 45 yaş ve üzerindekilerin genele oranla %10 gibi düşük bir oranda işe yerleştirilmesi dikkat çekmektedir. Söz konusu grubun işverenlerin gözünde diğer yaş gruplarına oranla dezavantajlı olduğu açıktır. 45 yaş üzerindeki işsizlerin iş bulmalarının bu kadar zor olması kamu sektöründeki geçici istihdam çözümlerinde söz konusu gruba öncelik sağlanmasını gerektirmektedir. Özellikle İŞKUR tarafından geçici istihdama katkı sağlayan TYP vb. programlarda iş bulmada dezavantajlı grupların tercih edilmesi bu grupların istihdama katılmalarında önemli bir adımdır.

Tablo 14: İşe Yerleştirilenlerin Eğitim Durumlarına Göre Dağılımı

Öğrenim Durumu	Okur Yazar Olmayan	Okur Yazar	İlköğretim	Ortaöğretim (Lise ve Dengi)	Önlisans	Lisans	Yüksek Lisans	Doktora	Genel Toplam
Erkek	8	53	3331	1913	409	392	17	0	6123
Kadın	2	5	611	600	331	390	12	0	1951
Toplam	10	58	3942	2513	740	782	29	0	8074

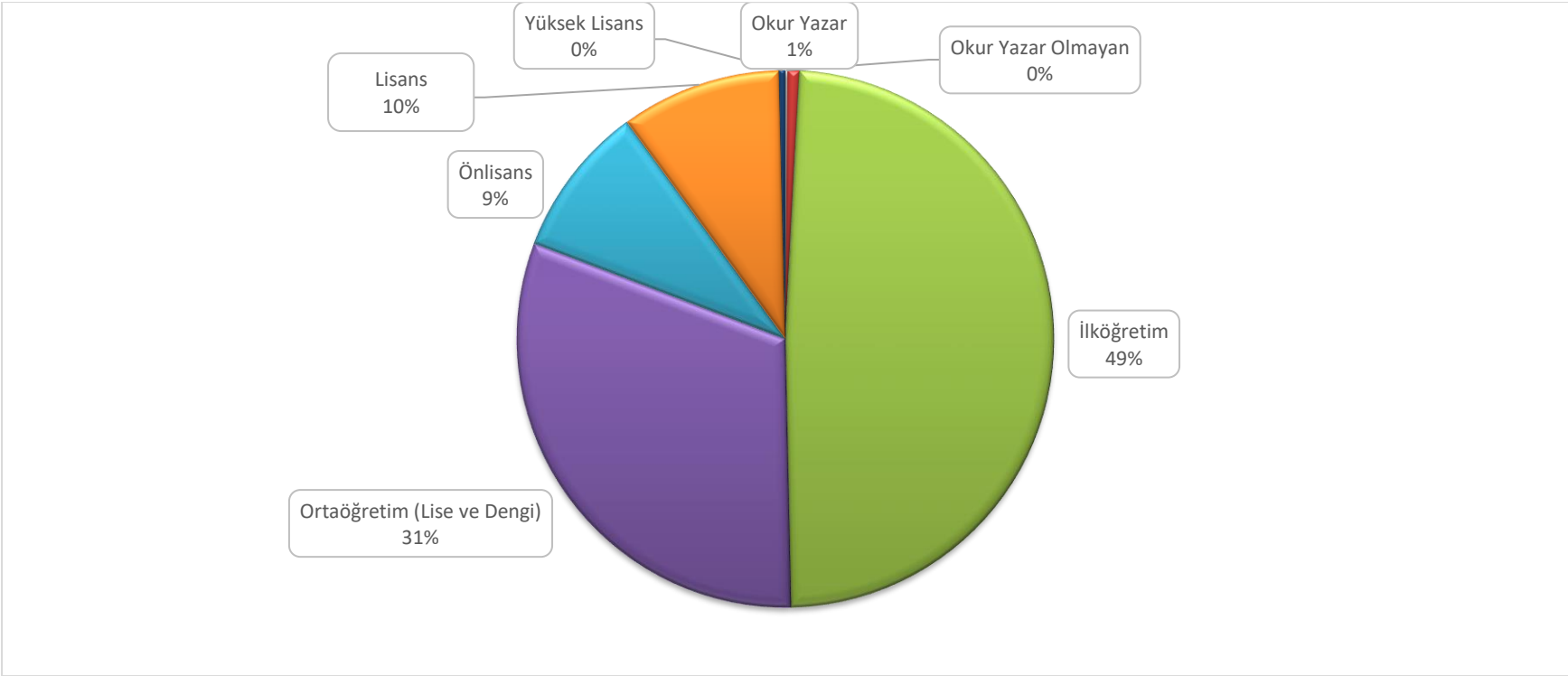

İldeki 2019 Ocak-Aralık döneminde işe yerleştirilenlerin %81'i Lise ve Altı Okul Mezunu %19'u ise Yükseköğrenim mezunudur. Bu durum ildeki işgücü ihtiyacının sektörel dağılımı hakkında yorum yapabilmemize olanak vermektedir. Söz konusu veriler mal veya hizmet üretimi yapan bir işletmede, arazide, sahada veya üretim tezgâhı başında birebir emek sarf eden ve zihin gücüne oranla daha fazla beden gücüne dayalı işlerde çalışanların, daha çok idari ve araştırma geliştirme işlerinde faaliyet gösteren ve beden gücüne oranla yüksek teknolojik eğitim zihin ve beyin gücüne dayalı işlerde çalışanlara oranla daha çok ihtiyaç duyulduğunu göstermektedir. İldeki sanayi sektörünün mal ve hizmet üretimi üzerine kurulu olduğunu ve işgücü ihtiyacının zihin gücünden daha çok beden gücüne yönelik olduğunu göstermektedir. 2019 İşgücü Piyasası Araştırması Raporu'nda yer alan "Temininde Güçlük Çekilen Meslekler" incelendiğinde yukarıdaki tespitin doğruluğu ispatlanmaktadır.

Tablo 15: İşe Yerleştirilenlerin Sektörel Dağılımı

Sektörler	Erkek		Kadın		Genel Toplam
	Özel	Kamu	Özel	Kamu	
Bilgi ve iletişim	115		133		**248**
Diğer hizmet faaliyetleri	433	1	122		**556**
Eğitim	76	8	167	3	**254**
Elektrik, gaz, buhar ve iklimlendirme üretimi ve dağıtımı	6		3		**9**
Finans ve sigorta faaliyetleri	4		4		**8**
Gayrimenkul faaliyetleri	2				**2**
İdari ve destek hizmet faaliyetleri	351	50	94	2	**497**
İmalat	1054	5	585		**1644**
İnsan sağlığı ve sosyal hizmet faaliyetleri	78		114		**192**
İnşaat	1523	1	57		**1581**
Kamu yönetimi ve savunma; zorunlu sosyal güvenlik	7	1	1		**9**
Konaklama ve yiyecek hizmeti faaliyetleri	820		307	1	**1128**
Kültür, sanat eğlence, dinlence ve spor	8		6		**14**
Madencilik ve taş ocakçılığı	775		19		**794**
Mesleki, bilimsel ve teknik faaliyetler	126		23	1	**150**
Su temini; kanalizasyon, atık yönetimi ve iyileştirme faaliyetleri	11	2	1		**14**
Tarım, ormancılık ve balıkçılık	72	1	2		**75**
Toptan ve perakende ticaret; motorlu kara taşıtlarının ve motosikletlerin onarımı	500		269		**769**
Ulaştırma ve depolama	93		37		**130**
Genel Toplam	**6054**	**69**	**1944**	**7**	**8074**

İşe yerleştirilenlerin %21'i İmalat, %20'si ise mesleki, bilimsel ve teknik faaliyetler sektöründedir. Bu veriler 2019 yılı içerisinde İlimizdeki ekonomik canlılığın hangi sektörlerde yorum yapabilmemize olanak sağlamaktadır. Özellikle tekstil firmalarının fason üretim adına önemli merkezlerinin Sivas'ta bulunması ve bilgi, iletişim sektöründe ise çağrı merkezlerinin varlığı, söz konusu iki sektördeki istihdam artışını açıklamamızı sağlamaktadır.

Tablo 16: Özel Sektör Bazında Açılan-Kapanan İşyerlerinin Sayısı

	2019 -Ocak Kasım				2018- Ocak -Aralık			
	Şirket	Koop.	Gerçek Kişi Tic. İşl.	Toplam	Şirket	Koop.	Gerçek Kişi Tic. İşl.	Toplam
Açılan İşyeri Sayısı	224	9	58	291	292	11	111	414
Kapanan İşyeri Sayısı	40	6	59	105	37	5	108	150
Tasfiye	46	10		56	49	4		53

Türkiye Odalar ve Borsalar Birliği internet sitesinden alınan verilere göre ilimizde 2019 yılı Ocak- Kasım aylarında 291 işyeri açılmış olup, 105 işyeri ise kapanmıştır.

Tablo 17: İŞKUR İl Müdürlüğünün İlde İşe Yerleşenler Üzerindeki Etki Oranı

Aylar	Ocak	Şubat	Mart	Nisan	Mayıs	Haziran	Temmuz	Ağustos	Eylül	Ekim	Kasım	Aralık	Toplam
Kurum Tarafından İşe Yerleştirme Sayısı	269	204	860	569	726	531	1.531	828	962	701	541	346	8.074
İşe Yerleştirme Sayısı	1.974	2.364	3.570	4.331	2.555	3.282	3.575	2.872	3.338	2.877	1.326	1.454	33.518
Etki Oranı (%)	**13,53**	**8,63**	**24,01**	**13,14**	**28,34**	**16,18**	**42,69**	**28,8**	**28,76**	**23,98**	**37,48**	**23,8**	**24,1%**

2019 yılı Ocak- Aralık döneminde İlimizde SGK verilerine göre özel sektörde 33.518 kişi işe yerleşmiştir. Söz konusu işe yerleşmenin 24,1'lik bir etki oranıyla 8074 kişilik kısmı Sivas Çalışma ve İş Kurumu İl Müdürlüğü tarafından gerçekleştirilmiştir. İşe Yerleşenler üzerinde İŞKUR'un etki oranı 2019 yılı Şubat ve Nisan aylarında en düşük, Temmuz ve Kasım aylarında ise en yüksek düzeyde gerçekleşmiştir.

3. EĞİTİM

Tablo 18:Genel, Mesleki ve Teknik Ortaöğretim Verileri

İlköğretim				Ortaöğretim								Ortaöğretim			
Mezuniyet Yılı	Mezun Sayısı			Kayıt Yılı	Yeni Kayıt Sayısı			Fark (i.ö)			Mezuniyet Yılı	Mezun Sayısı		
	Kadın	Erkek	Toplam		Kadın	Erkek	Toplam	Kadın	Erkek	Toplam		Kadın	Erkek	Toplam
2018	4617	4612	9229	2018	4111	4642	8753	506	30	536	2018	4327	4410	8737
2017	4757	4981	9738	2017	4285	4677	8962	472	304	776	2017	4297	3997	8294
2016	4787	4842	9629	2016	4015	4273	8288	772	569	1341	2016	4280	4038	8318
2015	5670	5390	11060	2015	4493	4658	9151	1177	732	1909	2015	4154	4243	8397
2014	5289	5471	10760	2014	4802	5445	10247	487	26	513	2014	3665	4058	7723

İlköğretimden mezun olan öğrenci sayısı ile ortaöğretime yeni kayıt sayısı arasındaki farkın büyüklüğü nitelikli işgücünün durumu hakkında bilgi vermektedir. Yıllar itibariyle ortalama 500 ile 1000 civarında bireyin öğrenim hayatına devam etmediği görülmektedir. Söz konusu bu kitlenin ileride iş hayatına atılması durumunda nitelik gerektirmeyen işlere yönelme zorunluluğunu doğurmaktadır.

Tablo 19: Bölümler İtibarıyla Yüksek Okulda Kayıtlı ve Mezun Öğrenci Sayısı

Bölümler	2015-2016 Mezun			2016-2017 Mezun			2017-2018 Mezun			2019 Yeni Kayıt		
	E	K	T	E	K	T	E	K	T	E	K	T
Ağız Ve Diş Sağlığı Pr.	6	9	15	18	33	51	8	31	39	25	48	73
Alman Dili Ve Edebiyatı Pr.	5	23	28	8	12	20	5	24	29	27	42	69
Ameliyathane Hizmetleri Pr.	6	19	25	4	25	29	3	31	34	10	62	72
Anestezi Pr.	3	13	16	5	12	17	14	29	43	23	49	72
Antrenörlük Eğitimi Pr.	17	11	28	20	10	30	17	10	27			
Antropoloji Pr.	23	34	57	17	29	46	21	17	38			
Antropoloji Pr. (İö)	34	21	55	30	15	45	30	14	44			
Bankacılık Ve Finans Pr.	10	19	29	18	37	55	22	26	48	26	64	90
Bankacılık Ve Finans Pr. (İö)												
Bankacılık Ve Sigortacılık Pr.	128	292	420	123	319	442	58	203	261	104	76	180
Bankacılık Ve Sigortacılık Pr. (İö)	31	39	70	24	26	50	11	17	28	31	30	61
Beden Eğitimi Ve Spor Öğretmenliği Pr.	20	17	37	22	18	40	22	19	41			
Bilgisayar Mühendisliği Pr.	46	33	79	9	10	19	14	9	23	59	17	76
Bilgisayar Mühendisliği Pr. (İö)	10	5	15	7	9	16	23	3	26	51	23	74
Bilgisayar Programcılığı Pr.	2	2	4	39	21	60	100	60	160	45	15	60
Bilgisayar Programcılığı Pr. (İö)				4	3	7	40	10	50	42	8	50
Bilgisayar Teknolojisi Pr.	0	1	1	3		3	12	4	16			
Biyokimya Pr.	2	8	10	14	24	38	29	46	75	19	27	46
Biyoloji Pr.	2	29	31	9	16	25				7	16	23
Büro Yönetimi Ve Yönetici Asistanlığı Pr.	32	48	80	35	59	94	13	18	31	10	6	16
Büyük Ve Küçük Baş Hayvan Yetiştiriciliği Pr.				1		1						
Çağdaş Türk Lehçeleri Ve Edebiyatları Pr.	7	32	39	9	19	28	4	21	25	19	42	61
Çağdaş Türk Lehçeleri Ve Edebiyatları Pr. (İö)	9	35	44	15	23	38	12	30	42	20	31	51

Bölümler	2015-2016 Mezun			2016-2017 Mezun			2017-2018 Mezun			2019-2020 Yeni Kayıt		
	E	K	T	E	K	T	E	K	T	E	K	T
Çağrı Merkezi Hizmetleri Pr.	11	30	41	17	27	44	12	15	27	22	46	68
Çağrı Merkezi Hizmetleri Pr. (İö)	8	23	31	25	27	52	21	27	48	25	16	41
Çalışma Ekonomisi Ve Endüstri İlişkileri Pr.	21	48	69	27	55	82	18	49	67	7	6	13
Çalışma Ekonomisi Ve Endüstri İlişkileri Pr. (İö)	24	49	73	36	55	91	34	33	67			
Çevre Mühendisliği Pr.	28	23	51	31	32	63	11	9	20	1		1
Çevre Mühendisliği Pr. (İö)	29	26	55	28	23	51	8	1	9			
Çocuk Gelişimi Pr.	0	86	86	1	82	83	1	72	73	25	233	258
Çocuk Gelişimi Pr. (İö)	0	47	47		37	37	8	42	50	13	57	70
Dış Ticaret Pr.	74	81	155	82	63	145	18	19	37	38	23	61
Dış Ticaret Pr. (İö)	15	11	26	28	22	50	14	5	19			
Diş Hekimliği Pr.	25	26	51	42	42	84	30	41	71	46	67	113
Diş Protez Teknolojisi Pr.	10	7	17	12	12	24	7	39	46	18	52	70
Diyaliz Pr.	0	26	26	1	21	22	11	38	49	21	50	71
Diyaliz Pr. (İö)	6	28	34	3	26	29	11	38	49	27	45	72
Doğal Yapı Taşları Teknolojisi Pr.	3	1	4	1		1						
Ebelik Pr.	0	55	55		61	61					93	93
Eczacılık Pr.							16	20	36	29	64	93
Ekonometri Pr.	11	27	38	17	39	56	11	29	40			
Ekonometri Pr. (İö)	23	26	49	13	20	33	9	19	28			
Elektrik Pr.	37	1	38	47		47	34	2	36	50	1	51
Elektrik Pr. (İö)	13	0	13	14		14	5		5			
Elektrik-Elektronik Mühendisliği Pr.	41	11	52	55	17	72	34	6	40	63	16	79
Elektrik-Elektronik Mühendisliği Pr. (İö)	44	15	59	35	14	49	38	8	46	15		15
Elektronik Haberleşme Teknolojisi Pr.	16	1	17	13		13	4		4	24	2	26
Elektronik Teknolojisi Pr.	12	0	12		16	16	5		5	24	1	25
Elektronik Teknolojisi Pr. (İö)	8	1	9	20		20	4		4			
Felsefe Pr.	15	42	57	8	44	52	8	37	45	9	15	24

Bölümler	2015-2016 Mezun			2016-2017 Mezun			2017-2018 Mezun			2019-2020 Yeni Kayıt		
	E	K	T	E	K	T	E	K	T	E	K	T
Felsefe Pr. (İö)	21	33	54	7	37	44	14	35	49			0
Fen Bilgisi Öğretmenliği Pr.	17	59	76	14	66	80	15	71	86	1	30	31
Fen Bilgisi Öğretmenliği Pr. (İö)	29	58	87	11	9	20	1		1			0
Fizik Pr.	4	9	13	4	1	5	1		1	12	4	16
Fizyoterapi Pr.	2	26	28	1	25	26	9	25	34	20	52	72
Fizik Tedavi Ve Rehabilitasyon										20	67	87
Fransız Dili Ve Edebiyatı Pr.	0	1	1	5	4	9	1	1	2	18	23	41
Gastronomi Ve Mutfak Sanatları Pr.							3		3	23	39	62
Gastronomi Ve Mutfak Sanatları Pr. (İö)												0
Gaz Ve Tesisatı Teknolojisi Pr.	15		15	7		7	32		32	13		13
Gazetecilik Pr.	10	12	22	19	18	37	15	13	28	40	38	78
Gazetecilik Pr. (İö)	14	8	22	27	16	43	19	12	31	49	35	84
Geleneksel El Sanatları Pr.	2	10	12	2	17	19		9	9	5	14	19
Geomatik Mühendisliği Pr							24	11	35			0
Geomatik Mühendisliği Pr. (İö)	16	2	18	34	10	44	27	7	34			0
Gıda Mühendisliği Pr.	12	20	32	5	34	39	3	39	42	1	3	4
Gıda Mühendisliği Pr. (İö)	10	26	36	11	23	34	8	20	28			0
Gıda Teknolojisi Pr.	12	31	43	15	31	46	12	40	52	8	10	18
Halıcılık Ve Kilimcilik Pr.	1	3	4	6	10	16		3	3			0
Halkla İlişkiler Ve Tanıtım Pr.	61	111	172	56	121	177	35	81	116	69	55	124
Halkla İlişkiler Ve Tanıtım Pr. (İö)	21	18	39	19	29	48	21	25	46	41	32	73
Hemşirelik Pr.	19	85	104	43	139	182	57	102	159	105	234	339
Harita Mühendisliği										5	5	10
İktisat Pr.	25	36	61	33	54	87	19	34	53	25	11	36
İktisat Pr. (İö)	46	41	87	38	38	76	23	22	45			0
İlahiyat Pr.	15	15	30	24	59	83	27	53	80	45	118	163
İlahiyat Pr. (İö)	12	19	31	25	62	87	36	58	94	63	80	143
İlitam										120	252	372

Bölümler	2015-2016 Mezun			2016-2017 Mezun			2017-2018 Mezun			2019-2020 Yeni Kayıt		
	E	K	T	E	K	T	E	K	T	E	K	T
İlk Ve Acil Yardım Pr.	10	20	30	12	19	31	20	32	52	23	49	72
İlköğretim Din Kültürü Ve Ahlak Bilgisi Öğretmenliği Pr.	35	48	83	32	62	94	11	4	15			
İlköğretim Din Kültürü Ve Ahlak Bilgisi Öğretmenliği Pr. (İö)	29	59	88	40	59	99	4	3	7			
İlköğretim Matematik Öğretmenliği Pr.	4	38	42	9	37	46	12	26	38	7	45	52
İlköğretim Matematik Öğretmenliği Pr. (İö)	7	32	39	2	1	3						
İmalat Mühendisliği Pr.				11		11	12	3	15			
İmalat Mühendisliği Pr. (İö)				6		6						
İngiliz Dili Ve Edebiyatı Pr.	11	39	50	9	38	47	8	34	42	26	48	74
İngiliz Dili Ve Edebiyatı Pr. (İö)	9	22	31	16	8	24	16	22	38	26	48	74
İngilizce Öğretmenliği Pr.				4	1	5	4	41	45	15	37	52
İnsan Kaynakları Yönetimi Pr.	8	30	38	6	23	29	7	14	21	21	35	56
İnsan Kaynakları Yönetimi Pr. (İö)	11	14	25	12	26	38	5	8	13	25	15	40
İnşaat Mühendisliği Pr.	43	17	60	49	16	65	34	14	48	41	14	55
İnşaat Mühendisliği Pr. (İö)	55	7	62	52	10	62	20	9	29	20	3	23
İnşaat Teknolojisi Pr.	12	2	14	16	9	25	9	2	11	51	7	58
İnşaat Teknolojisi Pr. (İö)	15	4	19	21	6	27	13		13	42	7	49
İstatistik Ve Bilgisayar Bilimleri							1	2	3	17	4	21
İş Sağlığı Ve Güvenliği Pr.				40	2	42	16	20	36	45	38	83
İşletme Pr.	27	37	64	23	50	73	9	39	48	35	19	54
İşletme Pr. (İö)	29	36	65	37	30	67	11	15	26			
İşletme Yönetimi Pr.	47	64	111	35	38	73	1	3	4	29	18	47
İşletme Yönetimi Pr. (İö)	17	11	28	18	11	29	4	5	9			
Jeofizik Mühendisliği Pr.				11	5	16	4	2	6			
Jeofizik Mühendisliği Pr. (İö)	14	6	20	4	6	10	2		2			
Jeoloji Mühendisliği Pr.	18	5	23	22	9	31	5	1	6			
Jeoloji Mühendisliği Pr. (İö)	33	9	42	14	10	24		1	1			
Kamu Yönetimi Pr.	30	43	73	27	45	72	25	46	71	44	41	85

Bölümler	2015-2016 Mezun			2016-2017 Mezun			2017-2018 Mezun			2019-2020 Yeni Kayıt		
	E	K	T	E	K	T	E	K	T	E	K	T
Kamu Yönetimi Pr. (İö)	39	35	74	37	35	72	35	37	72	22	23	45
Kimya Mühendisliği Pr.	32	23	55	21	31	52	7	16	23	1	2	3
Kimya Mühendisliği Pr. (İö)	34	27	61	31	19	50	9	2	11			
Kimya Teknolojisi Pr.							8	4	12			
Kimya Pr	8	23	31	4	19	23	2	2	4	11	13	24
Kimya Pr. (İö)	13	5	18	3	6	9						
Kontrol Ve Otomasyon Teknolojisi Pr.	21	2	23		28	28	39	2	41			
Laborant Ve Veteriner Sağlık Pr.	22	22	44	22	26	48	15	19	34	39	27	66
Laboratuvar Teknolojisi Pr.								5	5	19	64	83
Maden Mühendisliği Pr.	36	11	47	34	3	37	15	3	18			
Maden Mühendisliği Pr. (İö)	17	2	19	29	8	37	3		3			
Maden Teknolojisi Pr.	9	1	10	2	1	3	3	1	4			
Makine Mühendisliği Pr.	56	8	64	47	6	53	20	10	30	38	10	48
Makine Mühendisliği Pr. (İö)	65	6	71	55	5	60	31	1	32	10		10
Makine Pr.	23	0	23	34		34	36	1	37	38	1	39
Makine Pr. (İö)	12	1	13	17	1	18	47	3	50			
Maliye Pr.	154	251	405	150	282	432	72	108	180	39	48	87
Maliye Pr. (İö)	51	66	117	74	76	150	49	36	85	30	21	51
Matematik Öğretmenliği Pr.	11	18	29	11	12	23						
Matematik Öğretmenliği Pr. (İö)	17	23	40	16	18	34						
Matematik Pr.	8	30	38	11	20	31	5	3	8	16	25	41
Matematik Pr. (İö)	8	14	22	13	16	29	5	3	8			
Mekatronik Pr.	10	0	10	12		12	3		3	32	7	39
Mekatronik Pr. (İö)	5	0	5	11	11		6		6			
Mekatronik Mühendisliği Pr.							15	4	19	12		12
Mekatronik Mühendisliği Pr. (İö)							24	3	27			
Menkul Kıymetler Ve Sermaye Piyasası Pr.	17	26	43	8	24	32	2	6	8	30	9	39

Bölümler	2015-2016 Mezun			2016-2017 Mezun			2017-2018 Mezun			2019-2020 Yeni Kayıt		
	E	K	T	E	K	T	E	K	T	E	K	T
Menkul Kıymetler Ve Sermaye Piyasası Pr. (İö)	9	14	23	6	15	21	2	4	6			
Metalurji Pr.	19	0	19	2	2	4	3		3			
Metalurji Ve Malzeme Mühendisliği Pr.	28	5	33	35	6	41	11	2	13			
Metalurji Ve Malzeme Mühendisliği Pr. (İö)	37	2	39	27	10	37	12	1	13			
Mimari Dekoratif Sanatlar Pr.	7	23	30	11	13	24	10	6	16	32	32	64
Mimarlık Pr.							13	15	28	45	43	88
Moleküler Biyoloji Ve Genetik Pr.	8	19	27	4	21	25	8	14	22	22	44	66
Muhasebe Ve Vergi Uygulamaları Pr.	48	68	116	34	47	81	12	28	40	28	18	46
Muhasebe Ve Vergi Uygulamaları Pr. (İö)	19	15	34	9	19	28	8	5	13			
Mütercim-Tercümanlık Pr. (İngilizce, Fransızca, Türkçe)							2	11	13	23	40	63
Mütercim-Tercümanlık Pr. (İngilizce, Fransızca, Türkçe) (İö)							5	7	12			
Müzik Bilimleri Pr.	5	4	9	8	6	14	7	8	15			
Müzik Öğretmenliği Pr.	16	18	34	7	19	26	5	18	23			
Müzik Teknolojisi Pr.	4	7	11	6	2	8	3		3			
Odyometri Pr.	12	18	30	12	17	29	14	24	38	22	50	72
Nanoteknoloji Mühendisliği Pr. (İngilizce)							16	12	28	8	1	9
Okul Öncesi Öğretmenliği Pr. (İö)	15	92	107	9	80	89	14	80	94			
Okul Öncesi Öğretmenliği Pr.	14	99	113	9	90	99	18	83	101	11	70	81
Optisyenlik Pr.	12	15	27	6	8	14	5	6	11	29	35	64
Optisyenlik Pr. (İö)	10	16	26	15	6	21	9	16	25	33	34	67
Organik Tarım Pr.	8	10	18	10	6	16	9	6	15	29	14	43
Organik Tarım Pr. (İö)				5	5	10		1	1			
Ormancılık Ve Orman Ürünleri Pr.	16	1	17	14	1	15	28	3	31	32		32
Otomotiv Mühendisliği Pr.				11		11	27		27	5		5
Otomotiv Mühendisliği Pr. (İö)				5		5	19	2	21			
Otomotiv Teknolojisi Pr.	12	0	12	9		9	4		4	21		21
Otomotiv Teknolojisi Pr. (İö)	10	0	10	14		14	5		5			

Bölümler	2015-2016 Mezun			2016-2017 Mezun			2017-2018 Mezun			2019-2020 Yeni Kayıt		
	E	K	T	E	K	T	E	K	T	E	K	T
Pazarlama Pr.	12	12	24	24	6	30	5	1	6			
Pazarlama Pr. (İö)	1	2	3	1	2	3						
Posta Hizmetleri										21	15	36
Protohistorya Ve Ön Asya Arkeolojisi Pr.				7	8	15	19	21	40			
Protohistorya Ve Ön Asya Arkeolojisi Pr. (İö)				8	5	13	33	11	44			
Psikoloji Pr.	20	25	45	22	18	40	14	36	50	38	64	102
Radyo Ve Televizyon Programcılığı Pr.	22	16	38	25	16	41	7	6	13	33	25	58
Radyo Ve Televizyon Programcılığı Pr. (İö)	20	10	30	21	10	31	14	8	22	45	4	49
Raylı Sistemler İşletmeciliği Pr.							64	1	65	69	3	72
Raylı Sistemler Makine Teknolojisi Pr.	17	0	17	24		24	17	1	18	51	1	52
Raylı Sistemler Makine Teknolojisi Pr. (İö)										41	2	43
Radyo-Televizyon Ve Sinema+ (İö)										100	40	140
Rehberlik Ve Psikolojik Danışmanlık Pr.	19	23	42	15	33	48	14	39	53	28	44	72
Rehberlik Ve Psikolojik Danışmanlık Pr. (İö)	24	18	42	22	27	49	16	28	44			
Resim Pr.	8	13	21	4	13	17	8	7	15			
Resim-İş Öğretmenliği Pr.	7	23	30	10	19	29	9	14	23			
Sağlık Yönetimi Pr.	18	32	50	20	31	51				30	37	67
Sağlık Yönetimi Pr. (İö)				16	32	48				22	43	65
Sağlık Kurumları İşletmeciliği										45	75	120
Sağlık Bilgi Sistemleri Teknikerliği										11	10	21
Sağlık Turizmi İşletmeciliği										27	34	61
Sanat Tarihi Pr.	23	19	42	13	18	31	13	17	30	34	25	59
Sanat Tarihi Pr. (İö)	16	20	36	26	14	40	16	16	32			
Sınıf Öğretmenliği Pr.	35	65	100	27	75	102	19	90	109	19	42	61
Sınıf Öğretmenliği Pr. (İö)	21	72	93	2		2						
Sigortacılık Ve Risk Yönetimi Pr.	19	22	41	21	29	50	19	29	48	7	2	9
Sivil Savunma Ve İtfaiyecilik										36	6	42
Sosyal Bilgiler Öğretmenliği Pr.	55	39	94	46	42	88	32	46	78	16	46	62

Bölümler	2015-2016 Mezun			2016-2017 Mezun			2017-2018 Mezun			2019-2020 Yeni Kayıt		
	E	K	T	E	K	T	E	K	T	E	K	T
Sosyal Bilgiler Öğretmenliği Pr. (İö)	48	42	90	2	1	3						
Sosyal Güvenlik										27	31	58
Sosyal Güvenlik (İö)										28	34	62
Sosyal Hizmet Pr.				13	39	52	13	42	55	7	60	67
Sosyal Hizmet Pr. (İö)				23	26	49	22	37	59	8	60	68
Sosyoloji Pr.	14	64	78	12	59	71	7	60	67	24	58	82
Sosyoloji Pr. (İö)	17	60	77	18	52	70				13	19	32
Spor Yöneticiliği Pr.	19	10	29	20	11	31	17	14	31			0
Şehir Bölge Planlama Pr.							7	16	23			0
Tarih Pr.	24	26	50	29	25	54	29	36	65	49	30	79
Tarih Pr. (İö)	33	28	61	30	29	59	22	28	50	43	27	70
Tekstil Teknolojisi Pr.	0	13	13	7	18	25		5	5	26	44	70
Tıbbi Dokümantasyon Ve Sekreterlik Pr.	7	16	23	14	33	47	10	24	34	25	46	71
Tıbbi Dokümantasyon Ve Sekreterlik Pr. (İö)	13	15	28	19	15	34	13	17	30			0
Tıbbi Görüntüleme Teknikleri Pr.	14	13	27	16	14	30	21	25	46	26	46	72
Tıbbi Laboratuvar Teknikleri Pr.	11	27	38	6	17	23	11	31	42	45	88	133
Tıbbi Laboratuvar Teknikleri Pr. (İö)	15	21	36	11	26	37	12	22	34	23	49	72
Tıbbi Ve Aromatik Bitkiler Pr.							1		1	15	10	25
Tıp Pr.	96	81	177	73	81	154	78	104	182	87	118	205
Turizm Ve Otel İşletmeciliği Pr.	18	28	46	11	7	18	4	5	9	37	19	56
Turizm Ve Otel İşletmeciliği Pr. (İö)	17	6	23	16	2	18	3	3	6			0
Türk Dili Ve Edebiyatı Pr.	13	50	63	13	43	56	20	45	65	25	54	79
Türk Dili Ve Edebiyatı Pr. (İö)	28	40	68	16	27	43	11	47	58	26	46	72
Türk Halkbilimi Pr.	8	9	17	16	14	30	21	12	33			0
Türkçe Öğretmenliği Pr.	28	28	56	15	40	55	24	43	67	20	42	62
Türkçe Öğretmenliği Pr. (İö)	25	26	51							28	29	57
Uluslararası Ticaret Ve Lojistik Pr.				24	22	46	13	18	31	54	23	77

Bölümler	2015-2016 Mezun			2016-2017 Mezun			2017-2018 Mezun			2019-2020 Yeni Kayıt		
	E	K	T	E	K	T	E	K	T	E	K	T
Uluslararası Ticaret Ve Lojistik Pr. (İö)				27	14	41	17	12	29			
Veteriner Pr.	10	17	27	5	5	10	10	11	21	41	27	68
Yapı Denetimi Pr.							1	2	3	8	25	33
Yaşlı Bakımı Pr.	12	21	33	8	24	32	3	16	19	21	51	72
Yaşlı Bakımı Pr. (İö)	28	44	72	17	25	42	6	11	17	21	50	71
Yerel Yönetimler Pr.	17	16	33	43	41	84	17	14	31	1	4	5
Yönetim Bilişim Sistemleri Pr.				30	29	59	13	8	21	37	27	64
Yönetim Bilişim Sistemleri Pr. (İö)	20	14	34	25	21	46	11	13	24	27	16	43
GENEL TOPLAM	**3544**	**4694**	**8238**	**3747**	**4958**	**8683**	**2779**	**3953**	**6732**	**4267**	**5155**	**9422**

Cumhuriyet Üniversitesi'nden 2015-2016 yılında 8238 öğrenci, 2016-2017 yılında ise 8683, 2017-2018 döneminde ise 6732 öğrenci mezun olmuştur. Birçok yeni bölüm ve fakültenin açıldığı üniversiteye 2019 yılında 9422 öğrenci kayıt yaptırmıştır. Bankacılık ve Sigortacılık, Hemşirelik, Çocuk Gelişimi, Tıp, Halkla İlişkiler ve Tanıtım ve İlahiyat programları en çok tercih edilen bölümlerin başında yer almaktadır.

4. İL İSTİHDAM VE MESLEKİ EĞİTİM KURULU ÇALIŞMALARI

4.1 Kurul Kararları

Tablo 20: Kurul Kararlarına İlişkin Bilgiler

Toplantı Dönemi	Sorun(1)	Karar	Kararın Gerekçesi (2)	Gerçekleşme Durumu	Karşılaşılan Güçlük	Sorunun Çözümüne Katkısı
2019/1	2018 Yılı Kurul Faaliyetlerinin Genel Değerlendirmesi	2018 yılı İl İstihdam ve Mesleki Eğitim Kurulu Faaliyet Raporunun uygun olduğuna,	İİMEK Mevzuatı			
2019/1	Yıllık İşgücü Eğitim Planının Belirlenmesi	Sivas Çalışma ve İş Kurumu İl Müdürlüğü 2019 Yıllık İşgücü Eğitim Planının uygun olduğuna ve önümüzdeki yıl içerisinde düzenlenecek mesleki eğitim kurslarının plan doğrultusunda açılmasına,	Aktif İşgücü Hizmetleri Yönetmeliği	Gerçekleşti		
2019/1	Kurs/Program Denetimlerinin Uygunluğunun ve Niteliğinin Değerlendirilmesi	İl İstihdam ve Mesleki Eğitim alt Kurulu olan Denetim Kurulu tarafından Ekim–Aralık 2018 aylarında yapılan denetim raporlarının uygun olduğuna,	İİMEK Mevzuatı	Gerçekleşti		
2019/1	İstihdam Fuarı Planlama Çalışmaları	2019 Kariyer ve İstihdam Fuarının düzenlenme tarihinin Mayıs-2019 ayında yapılmasının uygun olduğuna,	İİMEK Mevzuatı	Gerçekleşti		
2019/1	Faaliyetler Üzerine Değerlendirme ve Planlama Çalışmaları	2019 - 2023 Sivas İstihdam Hedefleri Çalıştayının planlanarak uygun bir tarihte yapılması,	Aktif İşgücü Hizmetleri Yönetmeliği			

2019/1	Engelli ve Eski Hükümlü Projelerinin Değerlendirilmesi	Engelli ve Eski Hükümlülerin kendi işini kurmaya yönelik proje destekleri kapsamında başvuru yapan, 27088805984 Kemal ARSLAN Düve Yetiştiriciliği ve Süt Üretimi 69052059220 Cihan SAĞLAM Arıcılık 20888102122 Fahri BOZTEPE Çağrı Merkezi 52990413216 Gökhan ÖZKAN Arıcılık 13826335652 Mustafa UTAR Mobilya Kapı Atölyesi Projelerinin uygun görülerek komisyona sunulmasına,	Engelli ve Eski Hükümlülerin kendi işini kurmaya yönelik proje desteklerinin uygunluğunun değerlendirilmesi	Gerçekleşti		
2019/1	İİMEK Yönetmeliği Doğrultusunda Alan/Dal Açma/Kapatma Tekliflerinin Değerlendirilmesi	İİMEK Yürütme Kurulu üyelerinin görev sürelerini doldurmaları nedeni ile daimi üye olan Çalışma ve İş Kurumu İl Müdürlüğü ve İl Milli Eğitim Müdürlüğü dışında kalan üç Kurumun görev süresinin uzatılmasının uygun olduğuna,	Milli Eğitim Bakanlığı Mevzuatı	Gerçekleşti		
2019/1	İİMEK Yürütme Kurulu Üye Değişikliği	İl İstihdam Yürütme Kurulu toplantılarına İl Milli Eğitim Müdürlüğünden Şube Müdürü Abdullah ARSLAN'ın yerine Şube Müdürü Malik ERDOĞAN'ın görevlendirilmesinin uygun olduğuna,	İİMEK Mevzuatı	Gerçekleşti		
2019/1	Kurs/Program Denetimlerinin Uygunluğunun ve Niteliğinin Değerlendirilmesi	2019 yılı İl İstihdam ve Mesleki Eğitim Denetleme Kurulu Üyelerinin ihtiyaca binaen 2 olan sayısının 3'e çıkarılmasının uygun olduğuna,	İİMEK Mevzuatı	Gerçekleşti		
2019/1	Çocuk İşçiliği ile Mücadele Eylem Planı kapsamındaki mevzuattan doğan yükümlülükler	İİMEK toplantılarına mazeretsiz olarak bir yıl içerisinde üst üste 2 defa ve bir yıl içerisinde toplamda 3 kez katılmayan Hak-İş Temsilcisi Nihat ŞİMŞEK'in yerine yeni üye görevlendirilmesinin, Hak-İş Konfederasyonuna yazılı bildirilmesine,	Çocuk İşçiliği ile Mücadele Eylem Planı kapsamındaki mevzuattan doğan yükümlülükler	Gerçekleşti		

2019/1	Yıllık İşgücü Eğitim Planına Meslek Eklenmesi	Milli Eğitim Bakanlığının 08.01.2019 tarih ve 621sayı 776169 barkod nolu yazısı gereği; Milli Eğitim Bakanlığı, Mesleki ve Teknik Eğitim Genel Müdürlüğünün 3308 sayılı Mesleki Eğitim Kanununun 18' inci maddesi gereğince Üniversitemizin sağlık alanlarında eğitim gören öğrencilerin Üniversite hastaneleri dışında Sağlık Bakanlığına bağlı hastaneler, ağız ve diş sağlığı merkezleri, halk sağlığı laboratuvarları, 112 acil yardım istasyonları vb. kurumlarda staj ve beceri eğitimlerini yapmalarının İl İstihdam ve Mesleki Eğitim Kurulunda değerlendirilmesi talimatının görüşülmesi,	Milli Eğitim Bakanlığı Mevzuatı	Gerçekleşti		
2019/1	İİMEK Yönetmeliği Doğrultusunda Alan/Dal Açma/Kapatma Tekliflerinin Değerlendirilmesi	İl Milli Eğitim Müdürlüğünün talebi üzerine, Gemerek Şehit Murat ŞAHİN Çok Programlı Anadolu Lisesi bünyesinde bulunan Çocuk Gelişimi ve Eğitimi Alanı Erken Çocukluk Dalının kapatılmasının uygun olduğuna,	Milli Eğitim Bakanlığı Mevzuatı	Gerçekleşti		
2019/1	Kurs/Program Denetimlerinin Uygunluğunun ve Niteliğinin Değerlendirilmesi	İl Milli Eğitim Müdürlüğünün talebi üzerine, Necip Fazıl KISAKÜREK Mesleki ve Teknik Anadolu Lisesi bünyesinde bulunan Yiyecek ve İçecek Hizmetleri alanında bulunan Hosteslik Dalının kapatılmasının uygun olduğuna,	Milli Eğitim Bakanlığı Mevzuatı	Gerçekleşti		
2019/2	Faaliyetler Üzerine Değerlendirme ve Planlama Çalışmaları	Sivas Çalışma ve İş Kurumu İl Müdürlüğü Ocak- Mart 2019 faaliyetlerinin uygun olduğuna,	İİMEK Mevzuatı	Gerçekleşti		
2019/2	Kurs/Program Denetimlerinin Uygunluğunun ve Niteliğinin Değerlendirilmesi	İl İstihdam ve Mesleki Eğitim alt Kurulu olan Denetim Kurulu tarafından Ocak –Mart 2019 aylarında yapılan denetim raporlarının uygun olduğuna,	İİMEK Mevzuatı	Gerçekleşti		

2019/2	Tarımsal Gelişmeler ve Teşviklerin Geniş Kitlelere Duyurulma İhtiyacı	Tarımsal alandaki gelişmeler ve istihdam imkânları konusunda görüş alınması ve bu alanda yapılabilecek faaliyetlerin uygun olduğuna,	İİMEK Mevzuatı			
2019/2	İstihdam Seferberliği Faaliyetlerinin Planlanması	İstihdam Seferberliği kapsamında yapılan faaliyetler ve kurumların işbirliği ile yapabilecekleri faaliyetlerle ilgili kurul üyelerinin görüş ve önerilerinin uygun olduğuna,	Aktif İşgücü Hizmetleri Yönetmeliği			
2019/2	İİMEK Yönetmeliği Doğrultusunda Alan/Dal Açma/Kapatma Tekliflerinin Değerlendirilmesi	İlimizde işletmelerde mesleki beceri ve staj eğitimi alan öğrencilerin uygulamalı eğitimlerinde ortaya çıkan ve İl Merkezinde bulunan Karayolları 16. Bölge Müdürlüğü, DSİ 19. Bölge Müdürlüğü gibi kurumlarda tespit edilen sorunların giderilmesine,	Milli Eğitim Bakanlığı Mevzuatı			
2019/2	İİMEK Yönetmeliği Doğrultusunda Alan/Dal Açma/Kapatma Tekliflerinin Değerlendirilmesi	İl Sağlık Müdürlüğüne bağlı sağlık tesislerinde dönem içi Klinik Uygulama Dersi adı altında uygulama yapan Yükseköğretim Kurumları öğrencilerinin beceri eğitimi ve stajları için işletmelere yerleştirilmesinde yaşanan aksaklıkların çözümü için konunun Sağlık Bakanlığına bildirilmesinin uygun olduğuna,	Milli Eğitim Bakanlığı Mevzuatı	Gerçekleşti		
2019/2	İİMEK Yönetmeliği Doğrultusunda Alan/Dal Açma/Kapatma Tekliflerinin Değerlendirilmesi	Sivas İl Merkezinde bulunan Necip Fazıl Kısakürek Mesleki ve Teknik Anadolu Lisesi Aile ve Tüketici Hizmetleri Alanı Sosyal Hizmetler dalı ile Karşıyaka Mesleki ve Teknik Anadolu Lisesi Hasta ve Yaşlı Hizmetleri alanı Yaşlı Bakım Dallarında öğrenim gören öğrencilerin 2019-2020 Eğitim Öğretim yılında Sağlık İl Müdürlüğüne bağlı kurum ve kuruluşlar ile Aile ve Sosyal Politikalar Müdürlüğüne bağlı kurum ve kuruluşlarda İşletmelerde Beceri Eğitimi yapmalarının uygun olduğuna, İlimiz merkez Şehit Ahmet Eyce Mesleki ve Teknik Anadolu Lisesi Ulaştırma Hizmetleri Alanı Lojistik dalında öğrenim gören öğrencilerin beceri eğitimlerini Sivas PTT Başmüdürlüğünde yapmalarının uygun olduğuna,	Milli Eğitim Bakanlığı Mevzuatı	Gerçekleşti		

2019/2	İİMEK Yönetmeliği Doğrultusunda Alan/Dal Açma/Kapatma Tekliflerinin Değerlendirilmesi	İl Milli Eğitim Müdürlüğünün talebi üzerine, Karşıyaka Mesleki ve Teknik Anadolu Lisesi bünyesinde Anadolu Meslek Programında Bilişim Teknolojileri Alanı Web Programcılığı ve Veri Tabanı Programcılığı ve aynı okul bünyesinde Anadolu Meslek Programında Moda Tasarım Alanı ve Hazır Giyim Model Dallarının açılmasının uygun olduğuna,	Milli Eğitim Bakanlığı Mevzuatı	Gerçekleşti		
2019/2	İİMEK Yönetmeliği Doğrultusunda Alan/Dal Açma/Kapatma Tekliflerinin Değerlendirilmesi	İl Milli Eğitim Müdürlüğünün talebi üzerine, Sivas Bilişim Teknolojileri Mesleki ve Teknik Anadolu Lisesi bünyesinde Anadolu Teknik Programı (ATP) Bilişim Teknoloji alanında; Bilgisayar Teknik Servisi, Veri Tabanı Programcılığı ve Web Programcılığı Dallarının açılmasının uygun olduğuna,	Milli Eğitim Bakanlığı Mevzuatı	Gerçekleşti		
2019/2	İİMEK Yönetmeliği Doğrultusunda Alan/Dal Açma/Kapatma Tekliflerinin Değerlendirilmesi	İl Milli Eğitim Müdürlüğünün talebi üzerine, İlimiz Şehit Üttğm. Cemalettin Yılmaz Mesleki ve Teknik Anadolu Lisesi bünyesinde; Anadolu Meslek Programında bulunan Radyo- Televizyon Alanında "Teknik Yapım ve Yayın" dalı açılmasının uygun olduğuna,	Milli Eğitim Bakanlığı Mevzuatı	Gerçekleşti		
2019/2	İİMEK Yürütme Kurulu Üye Değişikliği	İİMEK Yürütme Kurulu üyelerinden Sivas Belediye Başkanlığı personeli Dilber BAHÇE'nin yerine Abdullah Fatih DARENDELİ' nin görevlendirilmesinin uygun olduğuna,	İİMEK Mevzuatı	Gerçekleşti		
2019/3	Faaliyetler Üzerine Değerlendirme ve Planlama Çalışmaları	Sivas Çalışma ve İş Kurumu İl Müdürlüğü Nisan - Haziran 2019 faaliyetlerinin uygun olduğuna,	İİMEK Mevzuatı	Gerçekleşti		
2019/3	Kurs/Program Denetimlerinin Uygunluğunun ve Niteliğinin Değerlendirilmesi	İl İstihdam ve Mesleki Eğitim alt Kurulu olan Denetim Kurulu tarafından Nisan - Haziran 2019 aylarında yapılan denetim raporlarının uygun olduğuna,	İİMEK Mevzuatı	Gerçekleşti		

2019/3	Yıllık İşgücü Eğitim Planına Meslek Eklenmesi	2019 yılı Sivas Yıllık İşgücü Eğitim Planına aşağıda belirtilen mesleklerinin eklenmesinin uygun olduğuna; a) Konaklama ve Seyahat Hizmetleri Elemanı, b)Filografi Sanatçısı, c)El Nakışçısı, d)Kadın Giyim Modelist Yardımcısı, e)Makrome Örgü Yapımı, f)Model Makineci, g)Parekende Satış Elemanı (Gıda), h)Giysi Tadilatçısı, ı)Keçe Aksesuarı Yapımcısı, j)Saça Geçici ve Kalıcı Şekil Verme Uygulayıcısı, k)Dekoratif Ahşap Süsleyicisi, l)Çanta Dikim Elemanı, m)Mis Sabun Üretim İşçisi,	Aktif İşgücü Hizmetleri gereği	Gerçekleşti		
2019/3	Engelli ve Eski Hükümlü Projelerinin Değerlendirilmesi	Engelli ve Eski Hükümlü Proje Destekleri kapsamında, kendi işini kurmak isteyen Gökhan SOYLU ve Mehmet COŞKUN' un projelerinin uygun olduğuna,	İlgili Mevzuat Gereği	Gerçekleşti		
2019/3	İİMEK Yönetmeliği Doğrultusunda Alan/Dal Açma/Kapatma Tekliflerinin Değerlendirilmesi	İl Milli Eğitim Müdürlüğünün talebi üzerine, İlimiz merkez ilçesinde işitme engelli öğrencilere yönelik hizmet veren Şehit Halil Kantarcı İşitme Engelliler Özel Eğitim Meslek Lisesi bünyesinde Yiyecek içecek Hizmetleri alanında bulunan Aşçılık, Pastacılık ve Servis dalının, Moda Tasarım Teknolojileri alanında bulunan Deri Giyim, Erkek Terziliği, Kadın Terziliği dalının, Metal Teknolojisi alanında bulunan Metal Doğrama Kaynakçılık dallarının açılmasının uygun olduğuna,	Milli Eğitim Bakanlığı Mevzuatı	Gerçekleşti		
2019/3	İstihdamı Artırmaya Yönelik Değerlendirmeler	Kurul üyeleri tarafından sunular öneriler kapsamında; Güdümlü Sosyal Destek Programı kapsamında proje havuzunun oluşturulmasına, Yeni yatırım ve istihdam olanaklarının getirilebilmesi için İlimizin 6. Teşvik Uygulama Bölgesinde yer almasını sağlamak üzere kamuoyu oluşturulmasına, İstihdamı artırmak yerine mevcut istihdamın korunmasını ödüllendiren teşvik sistemi konusunda ilgili Bakanlıklara görüş bildirilmesine,	Milli Eğitim Bakanlığı Mevzuatı			

	Faaliyetler Üzerine Değerlendirme ve Planlama Çalışmaları	Sivas Çalışma ve İş Kurumu İl Müdürlüğü Temmuz - Eylül 2019 faaliyetlerinin uygun olduğuna,	İİMEK Mevzuatı	Gerçekleşti		
	Kurs/Program Denetimlerinin Uygunluğunun ve Niteliğinin Değerlendirilmesi	İl İstihdam ve Mesleki Eğitim alt Kurulu olan Denetim Kurulu tarafından Temmuz - Eylül 2019 aylarında yapılan denetim raporlarının uygun olduğuna,	İİMEK Mevzuatı	Gerçekleşti		
	Kariyer Günü Faaliyetleri	2020 Kariyer ve İstihdam Fuarının düzenlenme tarihinin Mayıs-Haziran aylarında yapılmasının uygun olduğuna,	İİMEK Mevzuatı			
	Kurs/Programların Uygunluğunun ve Niteliğinin Değerlendirilmesi	Kırsal kesimlerin desteklenmesi ve kooperatifleşmenin artması, Yıldız Dağı, sıcak çermik gibi kamu projelerinin orta ve uzun vadede genç istihdamı arttıracağı, nitelik beceri uyumsuzluğunu gidermek adına aktif işgücü hizmetleri ile mesleki eğitimin niteliğinin arttırılmasının gerekliliğine,	İİMEK Mevzuatı – Başkanlığın ilgili Yazısı gereği			
	Çocuk İşçiliği ile Mücadele Eylem Planı kapsamındaki mevzuattan doğan yükümlülükler	Çocuk işçiliği ile ilgili mevcut çalışmaların devam ettirilmesinin gerekliliğine,	İİMEK Mevzuatı – Başkanlığın ilgili Yazısı gereği			
	Kurs/Programların Uygunluğunun ve Niteliğinin Değerlendirilmesi	Sosyal Çalışma Programlarının İl İstihdam Kurulu Denetleme Kurulunca denetiminin 1 kez yapılması Türkiye İş Kurumu Genel Müdürlüğünün 04.10.2019 tarih ve 199156 sayılı yazısı ile talep edilmiştir. Bu doğrultuda Denetleme Kurulu üyelerine Sosyal Çalışma Programlarını denetleme yetkisinin verilmesinin uygun olduğuna,	İİMEK Mevzuatı	Gerçekleşti		

	İİMEK Yönetmeliği Doğrultusunda Alan/Dal Açma/Kapatma Tekliflerinin Değerlendirilmesi	Kooperatifleşme ve tarımın desteklenmesi, il düzeyinde yapılan kamu yatırımlarının arttırılması, üniversite mezunlarının sadece iş arayan değil girişimcilik vasıtasıyla işveren konumuna gelmesi, aktif iş gücü politikalarından yararlanan kişilerin arttırılması, İlimizin 5. Bölgede yer almasının istihdamı arttıracağı, meslek liselerinin nitelik yönünden iyileştirilmesi, kırsal kesimde istihdamın desteklenerek yerinde istihdam imkanlarının arttırılmasının gerekliliğine,	Milli Eğitim Bakanlığı Mevzuatı			
	TYP Mevzuat Değişikliği Hakkında Bilgilendirme	2019 yılında yapılan düzenleme ile ''ADNKS'ye göre aynı adreste oturanların, programa başvuru yapılan tarih dikkate alınarak gelir getirici bir işte çalışma sonucu elde ettikleri toplam kazançlarının net asgari ücretin 1,5 katını aşması halinde söz konusu adreste oturan kişilerin TYP'ye katılamayacağı'' yönünde düzenlemeler getirilmiştir. Bu düzenleme gereği Sosyal yardımlaşma ve Dayanışma Vakfı TYP de çıkan asil ve yedek katılımcılara gelir durumlarının uygun olup olmadığını gösterir bir belge vermelerini İl İstihdam ve Mesleki Eğitim Kurulunda alınan karar gereğince vermelerinin uygun olduğuna,	İİMEK Mevzuatı – Başkanlığın ilgili Yazısı gereği			

4.2 Kurslar

Tablo 21.a: Kurslara İlişkin Veriler – İstihdam Garantisiz

Meslekler	Açılan Kurs Sayısı	Katılan Kursiyer Sayısı			İşe Yerleştirilen Kursiyer Sayısı		
		Kadın	Erkek	Toplam	Kadın	Erkek	Toplam
Ahşap Yakmacı	1	25	0	25	0	0	0
Aşçı Yamağı (Çırağı)	1	0	13	13	0	0	0
Düz Dikiş Makineci	1	13	0	13	0	0	0
El Nakışçısı	1	18	0	18	0	0	0
Ev Tekstili Ürünleri Hazırlama Elemanı	1	23	0	23	0	0	0
Konaklama ve Seyahat Hizmetleri Elemanı	1	15	2	17	0	0	0
Model Makineci (Yuvarlak Örme Hazır Giyim ve Ev Tekstili)	1	25	0	25	0	0	0
Tren Makinisti	1	0	20	20	0	0	0
Yazılım ve Veri Tabanı Uzmanı	1	8	8	16	0	0	0
Yöresel Kilim Dokuyucusu	1	25	0	25	0	0	0
Yumurtacı Tavuk Yetiştiricisi	1	10	9	19	0	0	0
Genel Toplam	11	162	52	214	0	0	0

Tablo 21.b: Kurslara İlişkin Veriler – İstihdam Garantili Kurslar

Meslekler	Açılan Kurs Sayısı	Katılan Kursiyer Sayısı			İşe Yerleştirilen Kursiyer Sayısı		
		Erkek	Kadın	Toplam	Erkek	Kadın	Toplam
Dokuma Konfeksiyon Makineci	1	11	4	15	0	0	0
Giysi Tadilatçısı	1	91	10	101	45	7	52
Model Makineci (Yuvarlak Örme Hazır Giyim ve Ev Tekstili)	1	23	2	25	0	0	0
Optik Aletler İmalat İşçisi Ve Tamircisi	1	1	15	16	0	0	0
Perakende Satış Elemanı (Gıda)	2	26	29	55	10	16	26
Tıbbi Sekreter	1	12	3	15	0	0	0
Genel Toplam	**7**	**164**	**63**	**227**	**55**	**23**	**78**

Tablo 21.c: Kurslara İlişkin Veriler – Girişimcilik Eğitim Programları

Meslekler	Açılan Kurs Sayısı	Katılan Kursiyer Sayısı			İşe Yerleştirilen Kursiyer Sayısı		
		Erkek	Kadın	Toplam	Erkek	Kadın	Toplam
İşletmeci	20	237	137	374	0	0	0
Genel Toplam	**20**	**237**	**137**	**374**	**0**	**0**	**0**

Tablo 21.ç: Kurslara İlişkin Veriler- Engelli Kursları

Meslekler	Açılan Kurs Sayısı	Katılan Kursiyer Sayısı			İşe Yerleştirilen Kursiyer Sayısı		
		Erkek	Kadın	Toplam	Erkek	Kadın	Toplam
Halkla İlişkiler ve Organizasyon Hizmetleri Eleman	1	15	7	22	0	0	0
Genel Toplam	**1**	**15**	**7**	**22**	**0**	**0**	**0**

Tablo 21.d: Kurslara İlişkin Veriler – Eski Hükümlü

Meslekler	Açılan Kurs Sayısı	Katılan Kursiyer Sayısı			İşe Yerleştirilen Kursiyer Sayısı		
		Erkek	Kadın	Toplam	Erkek	Kadın	Toplam
Ev Tekstili Ürünleri Hazırlama Eleman	1	0	14	14	0	0	0
Genel Toplam	**1**	**0**	**14**	**14**	**0**	**0**	**0**

Tablo 21.e: Kurslara İlişkin Veriler – Özel Politika

Meslekler	Açılan Kurs Sayısı	Katılan Kursiyer Sayısı			İşe Yerleştirilen Kursiyer Sayısı		
		Kadın	Erkek	Toplam	Kadın	Erkek	Toplam
Ahşap Yakmacı	3	75	0	75	0	0	0
Arıcılık Teknikeri	2	10	31	41	0	0	0
Aşçı Yardımcısı	4	91	0	91	0	0	0
Bünyan Halı Dokumacısı	4	88	0	88	0	0	0
Çanta Dikim Elemanı	1	26	0	26	0	0	0
Çoban/Sürü Yönetim Elemanı (Küçükbaş Hayvan)	1	4	15	19	0	0	0
Dekoratif Ahşap Süslemeci	1	14	0	14	0	0	0
Dekoratif Ev Aksesuarları Hazırlama Elemanı	3	76	0	76	0	0	0
El Nakışçısı	4	100	0	100	0	0	0
Filografi Sanatçısı	1	13	0	13	0	0	0
Gördes Halı Dokumacısı	3	57	0	57	0	0	0
Hasta ve Yaşlı Bakım Elemanı	1	13	0	13	0	0	0
Kadın Giyim Modelist Yardımcısı	2	76	0	76	0	0	0
Keçe Aksesuarları Yapımcısı	1	25	0	25	0	0	0
Kompleci (Yuvarlak Örme Makinesi Operatörü)	1	22	0	22	0	0	0
Makrome Örgücü	3	75	0	75	0	0	0
Mantar Yetiştiricisi	1	7	15	22	0	0	0
Peynir İmal İşçisi	1	16	0	16	0	0	0
Saça Geçici ve Kalıcı Şekil Verme Teknikleri Uygulayıcısı	1	15	0	15	0	0	0
Yahyalı Halı Dokumacısı	2	30	0	30	0	0	0
Yatak Odası Tekstili Hazırlama Elemanı	2	75	0	75	0	0	0
Yazılım Geliştiricisi	1	11	14	25	0	0	0
Yöresel Kilim Dokuyucusu	2	30	0	30	0	0	0
Genel Toplam	**45**	**874**	**75**	**949**	**0**	**0**	**0**

Tablo 21.f: Kurslara İlişkin Veriler - İşbaşı Eğitim Programları

Meslekler	Açılan Kurs Sayısı	Katılan Kursiyer Sayısı			İşe Yerleştirilen Kursiyer Sayısı		
		Erkek	Kadın	Toplam	Erkek	Kadın	Toplam
Ağaç Biçme Makinesi Operatörü (Hızarcı-Keresteci)	1	2	0	2	2	0	2
Ahşap Doğrama Montaj Elemanı	2	12	0	12	0	0	0
Ahşap Montaj Elemanı	7	50	4	54	15	0	15
Akaryakıt Satış Elemanı (Pompacı)	6	10	0	10	5	0	5
Akümülatör (Akü) İmal İşçisi	2	9	0	9	4	0	4
Ambar/Depo Görevlisi	1	1	0	1	0	0	0
Ambar/Depo Görevlisi	1	1	0	1	2	0	2
Ambarcı (Otomotiv)	1	2	0	2	1	0	1
Ameliyathane Hizmetleri Teknikeri	1	1	0	1	1	0	1
Anestezi Teknikeri	1	0	1	1	0	1	1
Anketör	1	0	3	3	0	0	0
Aşçı	6	4	4	8	1	3	4
Aşçı Yardımcısı	11	11	12	23	2	5	7
Atık Toplayıcısı	1	7	0	7	3	0	3
Bagaj Taşıyıcısı (Bellboy)	3	4	1	5	4	1	5
Bekçi	2	3	0	3	0	0	0
Bilgisayar Mühendisi	1	0	1	1	0	0	0
Bilgisayar Teknik Servisçisi/Bilgisayar Donanım Teknisyeni	2	2	0	2	1	0	1
Bilgisayarlı Makine (CNC Operatörü)	1	1	0	1	0	0	0
Bilgisayarlı Muhasebe Elemanı	2	2	0	2	1	0	1
Bodinoz Makinesi Operatörü/Ambalaj-Poşet İmalat Ustası	1	2	0	2	0	0	0
Bulgur İmal İşçisi	1	3	0	3	2	0	2
Büro İşçisi	22	47	35	82	26	10	36
Büro Memuru (Genel)	33	25	29	54	9	10	19
Cağ Kebap Ustası	1	2	0	2	1	0	1
Cep Telefonu Ve Aksesuarları Satış Elemanı	3	3	11	14	2	6	8
Cilt Bakım Elemanı	1	0	3	3	0	0	0
Çağrı Merkezi Müşteri Temsilcisi	1	2	2	4	0	0	0
Çelik Kaynakçısı	1	1	0	1	1	0	1
Çiçek Satış Elemanı	2	2	0	2	2	0	2
Çiçekçi/Çiçek Düzenlemecisi	1	1	0	1	0	0	0

Meslekler	Açılan Kurs Sayısı	Katılan Kursiyer Sayısı			İşe Yerleştirilen Kursiyer Sayısı		
		Erkek	Kadın	Toplam	Erkek	Kadın	Toplam
Çocuk Gelişimi Meslek Elemanı	1	0	2	2	0	0	0
Çocuk Gelişimi ve Eğitimi Elemanı	4	0	10	10	0	1	1
Dağıtım Elemanı (Gıda-İçecek)	1	1	0	1	0	0	0
Dava Takip Memuru	1	1	0	1	1	0	1
Diğer Sağlık Personeli	2	13	57	70	6	37	43
Dijital Elektronik Cihazlar Bakım Onarımcısı	1	1	0	1	0	0	0
Din Kültürü Ve Ahlak Bilgisi Öğretmeni-Ortaöğretim	1	0	1	1	1	1	2
Direksiyon Eğitmeni	3	1	4	5	1	2	3
Diş Hekimi Asistanı/Yardımcısı	1	0	1	1	0	0	0
Diş Protezcisi	2	3	0	3	2	0	2
Doğal Gaz Tesisatçısı	1	1	0	1	0	0	0
Dökümcü (Metal)	1	41	0	41	18	0	18
Döner Ustası	1	1	0	1	0	0	0
Duvar Kâğıdı Kaplayıcısı	1	1	0	1	1	0	1
Eczacı Kalfası	1	0	2	2	0	0	0
Eczane İşçisi	3	2	1	3	1	1	2
Elektrik Mühendisi	2	2	1	3	0	0	0
Elektrikçi (Genel)	3	3	0	3	1	0	1
Elektrik-Elektronik Mühendisi	1	4	0	4	2	0	2
Elektrik-Elektronik Teknisyeni	1	1	0	1	1	0	1
Elektrikli Ev Aletleri Teknik Servis Teknisyeni	1	1	0	1	0	0	0
Et Ve Et Ürünleri İşlemecisi	1	2	0	2	2	0	2
Fırıncı Ustası-Unlu Mamuller	9	9	0	9	3	0	3
Filit İşçisi (Haşere İlaçlama)	1	1	0	1	1	0	1
Fizik Tedavi Teknikeri	1	0	1	1	0	1	1
Fizyoterapist	1	1	0	1	1	0	1
Garson (Servis Elemanı)	21	36	16	52	18	8	26
Gazaltı (Mıg-Mag) Kaynakçısı	1	1	0	1	0	0	0
Gazete Dağıtıcısı	2	3	0	3	0	0	0
Gıda Mühendisi	1	1	0	1	0	0	0
Gıda Teknikeri	1	0	1	1	0	1	1
Grafik Tasarımcısı	1	0	1	1	0	1	1
Güvenlik Görevlisi	1	4	3	7	4	2	6

Meslekler	Açılan Kurs Sayısı	Katılan Kursiyer Sayısı			İşe Yerleştirilen Kursiyer Sayısı		
		Erkek	Kadın	Toplam	Erkek	Kadın	Toplam
Halı Yıkama İşçisi	1	1	0	1	1	0	1
Halkla İlişkiler Görevlisi	1	0	1	1	0	0	0
Hamurkar	2	2	1	3	0	0	0
Hasta ve Yaşlı Bakım Elemanı	3	7	9	16	3	3	6
Hastane Hizmetlisi	3	9	20	29	4	11	15
Hayvan Bakıcısı	2	3	1	3	2	1	3
Hemşire	2	6	10	16	1	6	7
Hukuk Sekreteri	1	0	2	2	0	0	0
Isıtma Ve Sıhhi Tesisatçı	1	1	0	1	0	0	0
Izgara Ustası	1	1	0	1	1	0	1
İkram Hizmetleri (Yiyecek İçecek İşletmeciliği) Meslek Elemanı	8	35	16	51	13	8	21
İlk ve Acil Yardım Teknikeri /Ambulans ve Acil Bakım Teknikeri	1	2	0	2	2	0	2
İngilizce Öğretmeni	2	3	1	4	3	0	3
İnşaat Mühendisi	2	2	0	2	1	0	1
İnşaat Teknolojisi Teknikeri	1	1	0	1	1	0	1
İplik Eğirme Operatörü (Ring/vater/vargel)	2	97	36	133	16	8	24
Kalite Kontrolcü	1	1	0	1	0	0	0
Kalite Kontrolcü-Tekstil	1	0	1	1	0	0	0
Kameraman	1	1	0	1	1	0	1
Kantin Görevlisi	1	2	0	2	0	0	0
Kasa Sorumlusu/Şefi	1	0	1	1	0	1	1
Kasap (Et Hazırlayıcı)	1	1	0	1	0	0	0
Kasiyer	6	4	3	7	1	1	2
Kat Hizmetleri Elemanı/Kat Görevlisi	8	4	17	21	2	5	7
Kaynakçı (Oksijen Ve Elektrik)	1	1	0	1	1	0	1
Kesimci (Konfeksiyon)	1	10	0	10	5	0	5
Kırtasiye Ve Kitap Satış Elemanı	1	1	0	1	1	0	1
Konfeksiyon İşçisi	16	125	246	371	47	89	136
Kozmetik Sıvı Ürün Hazırlama İşçisi	2	6	2	8	2	2	4
Kumaş Boyacısı	1	10	0	10	0	0	0
Kurtarıcı Araç Şoförü	1	1	0	1	0	0	0
Kuruyemiş Satış Elemanı	1	1	0	1	0	0	0
Laboratuvar Teknikeri	1	0	2	2	0	1	1

Meslekler	Açılan Kurs Sayısı	Katılan Kursiyer Sayısı			İşe Yerleştirilen Kursiyer Sayısı		
		Erkek	Kadın	Toplam	Erkek	Kadın	Toplam
Lastik-Cant Montaj İşçisi	1	1	0	1	0	0	0
Lehimci	1	1	0	1	0	0	0
Lojistik Elemanı	1	3	1	4	0	0	0
Makine Mühendisi	2	1	1	2	0	1	1
Malzeme Takip Ve Dağıtım İşçisi	1	2	0	2	1	0	1
Matbaa İşçisi	1	1	0	1	0	0	0
Matematik Öğretmeni-Ortaöğretim	1	1	0	1	1	0	1
Mekanik(Fiziksel) Cevher Zenginleştirme Operatörü	1	11	0	11	7	0	7
Mermer ve Taş Kaplamacısı	1	1	0	1	0	0	0
Metal İşleri Seri Üretim Tezgâh İşçisi	4	53	24	77	25	9	34
Mimar	1	1	0	1	0	0	0
Mobil İletişim Cihazları/Cep Telefonu Bakım Onarımcısı	1	1	0	1	0	0	0
Mobilya Döşeme İşçisi	3	4	0	4	0	0	0
Mobilya Satış Elemanı	1	1	1	2	1	1	2
Motosikletli Kurye	1	1	0	1	1	0	1
Muhabir	3	5	2	7	2	0	2
Muhasebe Meslek Elemanı	11	5	6	11	3	2	5
Muhasebeci	4	3	2	5	3	0	3
Mutfak Görevlisi	4	3	22	25	0	2	2
Noter Katibi	1	1	2	3	0	1	1
Okul Öncesi Öğretmeni	3	0	3	3	0	1	1
Optik Aletler İmalat İşçisi Ve Tamircisi	1	8	3	11	0	0	0
Optisyen	1	0	1	1	0	0	0
Orta Öğretim Öğretmeni	5	11	29	40	5	9	14
Oto Cam Filmi Uygulama Ustası	1	1	0	1	1	0	1
Oto Kiralama Danışmanı	1	1	0	1	0	0	0
Oto Satış Elemanı	1	2	1	3	1	0	1
Oto Yedek Parça Satış Elemanı	4	4	0	4	2	0	2
Oto Yıkama Elemanı	1	1	0	1	0	0	0
Otobüs Muavini	1	1	0	1	0	0	0
Otomotiv Boya İşçisi	2	2	0	2	1	0	1
Otomotiv Kaporta Ustası	1	1	0	1	1	0	1
Otomotiv Mekanik Servis Danışmanı	1	2	0	2	1	0	1

Meslekler	Açılan Kurs Sayısı	Katılan Kursiyer Sayısı			İşe Yerleştirilen Kursiyer Sayısı		
		Erkek	Kadın	Toplam	Erkek	Kadın	Toplam
Ön Muhasebeci	25	13	15	28	9	7	16
Özel Eğitim Öğretmeni	1	1	0	1	0	0	0
Paketleme işçisi	6	9	14	23	2	3	5
Paketleme İşçisi (Gıda)	1	0	2	2	0	0	0
Paketlemeci (Çorap)	1	0	1	1	0	0	0
Parke Döşeyicisi	1	4	0	4	2	0	2
Pastacı Çırağı	3	5	0	5	4	0	4
Pastacı Yardımcısı	1	1	0	1	0	0	0
Pazarlamacı	3	3	0	3	1	0	1
Perakende Satış Elemanı (Gıda)	3	38	45	83	13	10	23
Peynir İmal İşçisi	1	1	0	1	1	0	1
Pişirici (Ekmek)	1	1	0	1	0	0	0
Pizza Ustası	1	0	1	1	0	0	0
Podiatrist/podolog	1	0	1	1	0	1	1
Polistren Yalıtım Malzemesi İmal İşçisi	1	4	0	4	0	0	0
Rehber Öğretmen (Psikolojik Danışman)	3	2	3	5	1	1	2
Reklam Tabelacı	1	1	0	1	0	0	0
Resepsiyon Görevlisi (Ön Büro Elemanı)	3	2	1	3	1	1	2
Reyon Görevlisi	9	7	3	10	3	1	4
Saat Satış Elemanı	1	1	0	1	1	0	1
Saç Bakım Ve Yapımcısı	1	1	0	1	1	0	1
Satış Danışmanı / Uzmanı	60	40	48	88	18	9	27
Satış Elemanı (Perakende)	5	38	46	84	20	20	40
Satış Görevlisi	1	0	2	2	0	0	0
Sekreter	12	1	12	13	0	9	9
Servis Elemanı (Garson) Yardımcısı	1	2	1	3	0	0	0
Servis Rehberi (Okul)	1	1	0	1	0	0	0
Servis Şoförü (Okul)	1	1	0	1	1	0	1
Sevkiyat Görevlisi	5	6	0	6	3	0	3
Seyahat Acentesi Satış Görevlisi	1	2	1	3	1	1	2
Sıhhi Tesisatçı	5	5	0	5	3	0	3
Sigorta Acentesi Teknik Personeli	2	0	3	3	0	0	0
Sigortacılık Meslek Elemanı	3	3	0	3	1	0	1

Meslekler	Açılan Kurs Sayısı	Katılan Kursiyer Sayısı			İşe Yerleştirilen Kursiyer Sayısı		
		Erkek	Kadın	Toplam	Erkek	Kadın	Toplam
Sondaj İşçisi	1	3	0	3	2	0	2
Şehir Plancısı	1	0	1	1	0	1	1
Şoför-Yük Taşıma	2	2	0	2	1	0	1
Takı İmalatçısı	1	0	2	2	0	0	0
Tatlı Su Balıkları Üreticisi	1	9	0	9	6	0	6
Tehlikeli Madde Güvenlik Danışmanı	1	0	1	1	0	1	1
Tekstil Terbiye İşçisi	1	11	0	11	7	0	7
Temel Metal Şekillendirme Elemanı	7	88	7	95	0	0	0
Tıbbi Görüntüleme Teknikeri/Radyoloji Teknikeri	1	2	0	2	2	0	2
Tıbbi Sekreter	1	1	12	13	1	11	12
Tıbbi Sekreter	1	0	12	12	0	6	6
Turizm Ve Otel İşletmeciliği Meslek Elemanı	1	2	3	5	2	1	3
Turizm Ve Otelcilik Elemanı	8	40	26	66	5	4	9
Tüp (Lpg) Dağıtım Elemanı	1	1	0	1	0	0	0
Türkçe Öğretmeni	1	0	1	1	0	0	0
Usta Öğretici (Anaokulu)	1	0	1	1	0	0	0
Vinç Operatörü	1	1	0	1	0	0	0
Web Tasarımcısı	1	1	0	1	0	0	0
Yaş Pasta Yapımcısı	1	1	0	1	0	0	0
Yazılım Geliştiricisi	8	16	10	26	4	0	4
Yazılım Proje Yöneticisi (Özel Sektör)	1	0	1	1	0	1	1
Yelken, Çadır Ve Tente İşçisi	2	2	0	2	1	0	1
Yumurta Paketleme İşçisi	1	1	0	1	1	0	1
Yurt Yönetim Memuru	5	7	0	7	1	0	1
Genel Toplam	**628**	**1301**	**953**	**2254**	**432**	**341**	**773**

Tablo 21.g: Kurslara İlişkin Veriler –Toplum Yararına Programlar

Meslekler	Açılan Kurs Sayısı	Katılan Kursiyer Sayısı			İşe Yerleştirilen Kursiyer Sayısı		
		Erkek	Kadın	Toplam	Erkek	Kadın	Toplam
Beden İşçisi	145	1713	2516	4229	1713	2516	4229
Genel Toplam	**145**	**1713**	**2516**	**4229**	**1713**	**2516**	**4229**

2019 yılı içerisinde açılan 694 kurs/program açılmış olup 4796'i kadın 3354'ü erkek olmak üzere toplamda 7383 katılımcı/kursiyer kurs/programlardan faydalanmıştır. Toplam katılımcıların %50'si'ü Toplum Yararına Programlardan, 10'u Girişimcilik Eğitim Programlarından %12'si İşbaşı Eğitim Programlarından, %9'u İşgücü Yetiştirme kurslarından faydalanmıştır. Özellikle TYP'ye ayrılan payın bu kadar büyük olması sadece TYP açılmasını bekleyen bir kesimin oluşmasına neden olmuştur. Gerek çalışma koşulları, alınan ücretin Kurum garantisinde olması, her ne kadar geçici bir iş olmasına karşın özel sektöre oranla TYP'nin daha çok tercih edilmesine sebep olmuştur. TYP'ye ayrılan ödeneğin büyüklüğü ve yaklaşık 7 yıl boyunca devamlılık arz etmesi işsizler arasında beklenti oluşmasına neden olmuştur.

Tablo 21.g: Kurslara İlişkin Veriler – Türlerine Göre Kurs/Program- Kursiyer/Katılımcı Sayıları

Meslekler	Açılan Kurs Sayısı	Katılan Kursiyer Sayısı			İşe Yerleştirilen Kursiyer Sayısı		
		Erkek	Kadın	Toplam	Erkek	Kadın	Toplam
İstihdam Garantisiz MEK	11	52	162	214	0	0	0
İstihdam Garantili MEK	7	63	164	227	56	23	78
Özel Politika MEK	45	75	874	949	0	0	0
Girişimcilik Eğitim Programı	20	237	137	374	0	0	0
Engelli Kursu	1	15	7	22	0	0	0
Hükümlü Kursu	1	0	14	14	0	0	0
İşbaşı Eğitim Programı	628	1301	953	2254	432	341	773
Toplum Yararına Programlar	145	1713	2516	4229	1713	2516	4229
Genel Toplam	**858**	**3456**	**4827**	**8283**	**2226**	**2880**	**5106**

Tablo 22: İşgücü Piyasası Araştırma Sonuçları İle Kurul Kararları Sonucunda Açılan Kursların Karşılaştırılması

Temininde Güçlük Meslekler	İhtiyaç Duyulan Eleman Sayısı	Açılan Kursun Türü	Açılan Kurs Sayısı	Katılan Kursiyer Sayısı			İşe Yerleştirilen Kursiyer Sayısı		
				Kadın	Erkek	Toplam	Kadın	Erkek	Toplam
İplik Eğirme Operatörü (Ring/Vater/Vargel)	42	İşbaşı Eğitim Programı (İEP)	2	36	97	133	8	16	24
Garson (Servis Elemanı)	32	İşbaşı Eğitim Programı (İEP)	27	16	36	52	7	18	25
Mermer İşçisi	31	-	-	-	-	-	-	-	-
Beton Ve Betonarme Kalıpçısı	30	-	-	-	-	-	-	-	-
Makineci (Dikiş)	29	Mek/İstihdam Garantisiz	1	13	0	13	0	0	0
Ön Muhasebeci	27	İşbaşı Eğitim Programı (İEP)	25	15	13	28	7	8	15
Elektrik Teknisyeni	26	İşbaşı Eğitim Programı (İEP)	1	0	1	1	0	1	1
Yapı Yalıtımcısı	26	-	-	-	-	-	-	-	-
Çağrı Merkezi Müşteri Temsilcisi	23	İşbaşı Eğitim Programı (İEP)	2	2	2	4	0	0	0

2018 yılı İşgücü Piyasası Araştırması raporundaki Temininde güçlük çekilen veriler baz alınarak belirlenen 2019 yılı Yıllık İşgücü Eğitim Planına göre mesleki eğitim kurslarının genelde açılmadığı görülmektedir. Türkiye İş Kurumu Genel Müdürlüğü'nün en önemli istihdam politikalarından biri olan İşbaşı Eğitim Programı ile teminden güçlük çekilen meslekler yönelik çözümler getirilmeye çalışılmıştır. Hem kursiyerlere maddi açıdan getirilerinin fazla olması, hem de işverenlere yaptırımlarının mesleki eğitim kurslarına oranla daha az olması nedeniyle İşbaşı Eğitim programları daha fazla tercih edilmektedir.

GENEL DEĞERLENDİRME

Aktif İşgücü Faaliyetleri Bakımından Göstergeler

1. Planlanan kurs sayısı kaçtır?

Planlanan Kurs Sayısı	Açılan Kurs Sayısı
131	703

2. Açılan kursların konuları ile bölgenin işgücü piyasası ihtiyaçları arasındaki bağlantı düzeyi nedir?

☐ Tam ☐ Çok ✓ Orta ☐ Az ☐ Hiç

3. Engellilere yönelik kaç kurs açılmış ve katılımcı sayısı nedir?

Açılan Kurs Sayısı	Kursiyer Sayısı		
	Kadın	Erkek	Toplam
1	7	15	22

4. Hükümlülere yönelik kaç kurs açılmış ve katılımcı sayısı nedir?

Açılan Kurs Sayısı	Kursiyer Sayısı		
	Kadın	Erkek	Toplam
1	14	0	14

5. Eski hükümlülere yönelik kaç kurs açılmış ve katılımcı sayısı nedir?

Açılan Kurs Sayısı	Kursiyer Sayısı		
	Kadın	Erkek	Toplam
-	-	-	-

6. Kaç tane TYP açılmış ve katılımcı sayısı nedir?

Açılan Kurs Sayısı	Kursiyer Sayısı		
	Kadın	Erkek	Toplam
145	2516	1713	4229

7. Yalnızca kadınlara yönelik kaç kurs açılmış ve katılımcı sayısı nedir?

Planlanan Kurs Sayısı	Kursiyer Sayısı
47	1060

8. İşbaşı eğitim yapılan kişi sayısı nedir?

Kadın	Erkek	Toplam
953	1301	2254

9. Alınan kararlarda göç edenlerin işgücü piyasasına entegrasyonu konusuna yer verildi mi?

☐ Evet ☐ Kısmen ✓ Hayır

10. Kurum hizmetleri dışında ulusal ve uluslararası kaynaklar ile yürütülen faaliyetler ve projeler var mıdır?

☐ Evet ✓ Hayır

İşgücü Piyasası Analizi Bakımından Göstergeler

1. Alınan kararlarda işgücü piyasası analizi yapılmasına ilişkin karar var mı?
   ✓ Evet ☐ Kısmen ☐ Hayır
2. Alınan kararlar doğrultusunda işgücü piyasası analizi yapıldı mı?
   ☐ Evet ✓ Kısmen ☐ Hayır
3. Alınan kararlarda bölgenin gelecekteki meslek ihtiyaçları tespit edildi mi?
   ☐ Evet ✓ Kısmen ☐ Hayır
4. Karşılanmasında güçlük çekilen meslekler işgücü piyasası analizlerine göre mi belirlendi?
   ✓ Evet ☐ Kısmen ☐ Hayır
5. İşgücü piyasası analizi sektörel düzeyde mi yapıldı?
   ☐ Evet ☐ Kısmen ✓ Hayır
6. İlde mesleki ve teknik eğitim veren okul veya kurumların bünyesinde yer alacak alan ve dalların belirlenmesi işgücü ihtiyaç analizleri sonuçlarına göre mi yapıldı?
   ☐ Evet ✓ Hayır

Dezavantajlı Gruplara Yönelik Göstergeler

1. Alınan kararlarda özürlülere yönelik faaliyetlere yer verildi mi?
   ✓ Evet ☐ Hayır
2. Alınan kararlarda kadınlara yönelik faaliyetlere yer verildi mi?
   ✓ Evet ☐ Hayır
3. Alınan kararlarda eski hükümlülere yönelik faaliyetlere yer verildi mi?
   ☐ Evet ✓ Hayır
4. Alınan kararlarda hükümlülere yönelik faaliyetlere yer verildi mi?
   ☐ Evet ✓ Hayır
5. Alınan kararlarda gençlere yönelik faaliyetlere yer verildi mi?
   ✓ Evet ☐ Hayır
6. Alınan kararlarda uzun süreli işsizlere yönelik faaliyetlere yer verildi mi?
   ☐ Evet ✓ Hayır
7. Alınan kararlarda sosyal yardım kurumlarından yönlendirilen işsizlere yönelik faaliyetlere yer verildi mi?
   ☐ Evet ✓ Hayır

Politika Göstergeleri

1. Alınan kararlarda kariyer günü düzenlenmesine ilişkin faaliyetler planlandı mı?
2. ✓ Evet ☐ Hayır
3. Alınan kararlarda istihdam fuarlarına yönelik faaliyetler planlandı mı?
   ✓ Evet ☐ Hayır
4. Alınan kararlarda girişimciliğin desteklenmesine yönelik faaliyetler planlandı mı?
   ✓ Evet ☐ Hayır
5. İlde kayıt dışı istihdamla mücadeleye ilişkin herhangi bir faaliyet yürütülmekte midir?
   ☐ Evet ✓ Hayır
6. Çıraklık ve mesleki eğitim kapsamı dışında çocuk çalıştırılmasının önüne geçilmesine yönelik kararlar alındı mı?
   ✓ Evet ☐ Hayır