İŞKUR

2022 YILI İŞGÜCÜ PİYASASI ARAŞTIRMA SONUÇLARI

Neden İşgücü Piyasası Araştırması?

İşgücü Piyasasının Mevcut Durumunu Belirliyoruz

İşgücü Piyasası Araştırmaları kapsamında yaklaşık **80 bin işyerine**

Bilgi Formu uygulayarak işgücü piyasasının nabzını tutuyoruz.

Saha Çalışması

18 Nisan 2022

27 Mayıs 2022

77 İLDE TAM SAYIM,

İstanbul, Ankara, İzmir ve Bursa

Örneklem Yöntemiyle Seçilmiştir.

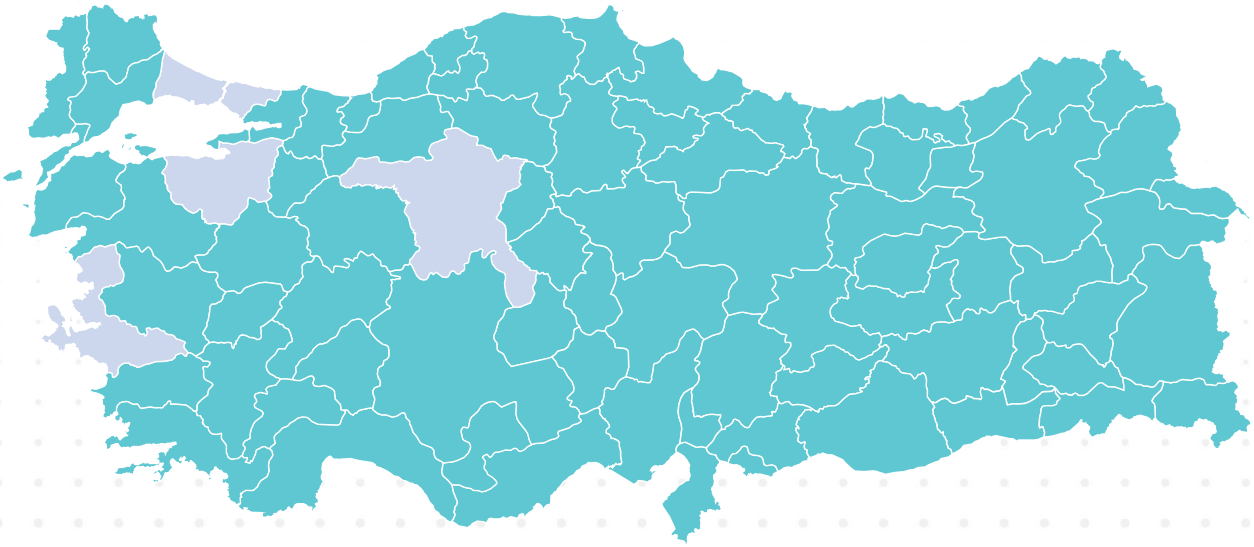

İŞGÜCÜ PİYASASININ İHTİYAÇLARINI TESPİT EDİYORUZ

1 MİLYON 575 BİN 863 işyerinde

387 BİN 490 kişilik

açık iş olduğu tespit edilmiştir.

TEMİNİNDE GÜÇLÜK ÇEKİLEN MESLEKLERİ BELİRLİYORUZ

131 BİN 463

işyerinde toplam 379 BİN 616 kişinin temininde güçlük çekildiği belirtilmiştir.

GELECEK DÖNEM EĞİLİMLERİNİ TAHMİN EDİYORUZ

İşverenlerin kısa ve orta vadedeki beklentilerini öğrenerek **GELECEĞİN MESLEKLERİNİ TESPİT EDİYORUZ.**

İSTİHDAMIN EN FAZLA OLDUĞU SEKTÖRLER

- %28,5 İMALAT
- %21,4 TOPTAN VE PERAKENDE TİCARET

ÇALIŞANLARIN CİNSİYETE GÖRE DAĞILIMI

Her 10 çalışandan

7'si erkek

3'ü kadın

"İnsan Sağlığı ve Sosyal Hizmet Faaliyetleri" ve "Eğitim" Sektörlerinde

KADIN ÇALIŞAN SAYISI ERKEK ÇALIŞAN SAYISINDAN FAZLADIR.

Çalışanlardaki Beceri Eksiklerinin İşveren Açısından Değerlendirilmesi

Yeterli Mesleki/ Teknik Bilgi ve Tecrübe

İletişim ve İfade Yeteneği

Sorun Çözme ve İnisiyatif Alabilme

İş Tecrübesi

Analitik Düşünebilme

Takım Çalışması

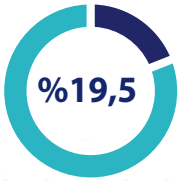

İkna Kabiliyeti ve Pazarlama Gücü

Bilgisayar Kullanımı

Yabancı Dil

Fiziki ve Bedensel Yeterlilik

EĞİTİM

KISMÎ ZAMANLI ÇALIŞMA YAPAN İŞYERİ ORANI EN YÜKSEK OLAN SEKTÖR

VARDİYALI ÇALIŞMA YAPAN İŞYERİ ORANI EN YÜKSEK OLAN SEKTÖR

ELEKTRİK, GAZ, BUHAR VE İKLİMLENDİRME ÜRETİMİ VE DAĞITIMI

İHRACAT YAPAN İŞYERİ ORANI EN YÜKSEK OLAN SEKTÖR

MADENCİLİK VE TAŞ OCAKÇILIĞI

Kısmi Zamanlı ve Vardiya Çalışması Yapan İşyerlerinde Kadın İstihdamı

Kısmi Zamanlı Çalışma Yapılan İşyerlerinde Kadın Çalışma Oranı **%36,2**

Kısmi Zamanlı Çalışma Yapılmayan İşyerlerinde Kadın Çalışma Oranı **%26,5**

Vardiya Çalışması Yapılan İşyerlerinde Kadın Çalışma Oranı **%27,4**

Vardiya Çalışması Yapılmayan İşyerlerinde Kadın Çalışma Oranı **%30,5**

ÜLKEMİZDE
İŞYERLERİNİN % 4,6'sı
AR-GE ÇALIŞMALARI YAPMAKTADIR.

Ar-Ge çalışması en yoğun sektör **BİLGİ VE İLETİŞİM SEKTÖRÜDÜR.**

Büyük İşyerlerinde **Ar-Ge ÇALIŞMASI YAPANLARIN PAYI FAZLADIR.**

20+ İŞYERLERİNDE; Bilgi ve İletişim sektöründeki **İŞYERLERİNİN %44,8'i**

İmalat sektöründeki **İŞYERLERİNİN %29,7'u**

Elektrik, Gaz, Buhar ve İklimlendirme Üretimi ve Dağıtımı sektöründeki **İŞYERLERİNİN %20,9'u**

Ar-Ge ÇALIŞMALARI YAPMAKTADIR.

ÜLKEMİZDE İŞYERLERİNİN* % 7,7'si 1 YIL İÇERİSİNDE YATIRIM YAPMAYI PLANLIYOR.

Madencilik ve Taş Ocakçılığı sektöründeki işyerlerinin

%16,6'sı

Bilgi ve İletişim sektöründeki işyerlerinin

%13,8'i

Elektrik, Gaz, Buhar ve İklimlendirme Üretimi ve Dağıtımı sektöründeki işyerlerinin

%13,8'i

1 YIL İÇERİSİNDE YATIRIM YAPMAYI PLANLAMAKTADIR.

*2+İşyerlerini İçerir

Büyük İşyerlerinde Yatırım Yapmayı Planlayanların Payının Daha Fazla Olduğu Görülmektedir.

20 VE DAHA FAZLA İSTİHDAMLI

- Elektrik, Gaz, Buhar ve İklimlendirme Üretimi ve Dağıtımı sektöründeki işyerlerinin **%22,7'si**
- İmalat sektöründeki işyerlerinin **%21,5'i**
- Bilgi ve İletişim sektöründe işyerlerinin **%18,6'sı**
- Yatırım yapmayı planlayan işverenlerin **%69,1'i** yatırımlarını ilave yatırım türünde değerlendirmeyi planlamaktadır.
- En fazla yatırım yapılması planlanan ilk on il: **İstanbul, İzmir, Bursa, Antalya, Konya, Ankara, Kocaeli, Samsun, Kayseri, Mersin** illeridir.

Türkiye İşgücü Piyasasında 387 bin 490 Kişilik Açık İş Var!

Ülkemizde her 100 işyerinden

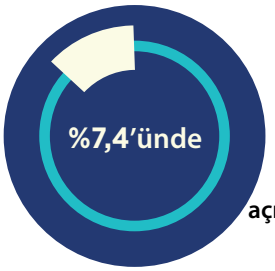

açık iş var.

Kadınlarda en çok aranan meslek **Satış Danışmanı mesleği,**

Erkeklerde ise **Gazaltı (Mig-Mag) Kaynakçısıdır.**

İmalat Sektöründe
151 bin 141

Toptan ve Perakende Ticaret Sektöründe
70 bin 300

İnşaat sektöründe Sektöründe
21 bin 935

Konaklama ve Yiyecek Hizmeti Sektöründe
43 bin 848

AÇIK İŞ BULUNMAKTADIR.

En Çok Açık İşi Olan 10 Meslek

- Garson
- Makineci (Dikiş)
- Satış Danışmanı
- Dokuma Konfeksiyon
- Temizlik Görevlisi
- Gazaltı (Mig-mag) Kaynakçısı
- Perakende Satış Elemanı (Gıda)
- Ön Muhasebeci
- Şoför Yük Taşıma
- Paketleme İşçisi

Yükseköğretim Mezunlarına Yönelik Açık İş Olan İlk On Meslek

- Makine Mühendisi
- Yazılım Geliştiricisi
- Yazılım Mühendisi
- Çağrı Merkezi Müşteri Temsilcisi
- Elektrik Mühendisi
- Satış Danışmanı
- Bilgisayar Mühendisi
- Ön Muhasebeci
- Ziraat Mühendisi
- Yazılım Destek Uzmanı

Bilgi ve İletişim Sektöründe En Çok Açık İş Olan İlk On Meslek

Yazılım Geliştirici



Bilgisayar Mühendisi

Yazılım Mühendisi

Çağrı Merkezi Müşteri Temsilcisi

Tele-Satış Elemanı

Yazılım Destek Uzmanı



Bilgi İşlem Destek Elemanı

Pazarlamacı

Elektronik Mühendisi

Yazılım Uygulama ve Destek Elemanı

İşverenler Açık İşlerinde İŞKUR'u Tercih Etmiştir

10+ istihdamlı

işverenler açık işlerinde

arama kanalı olarak



Açık işlerinde en çok İŞKUR arama kanalını kullanan sektörler;

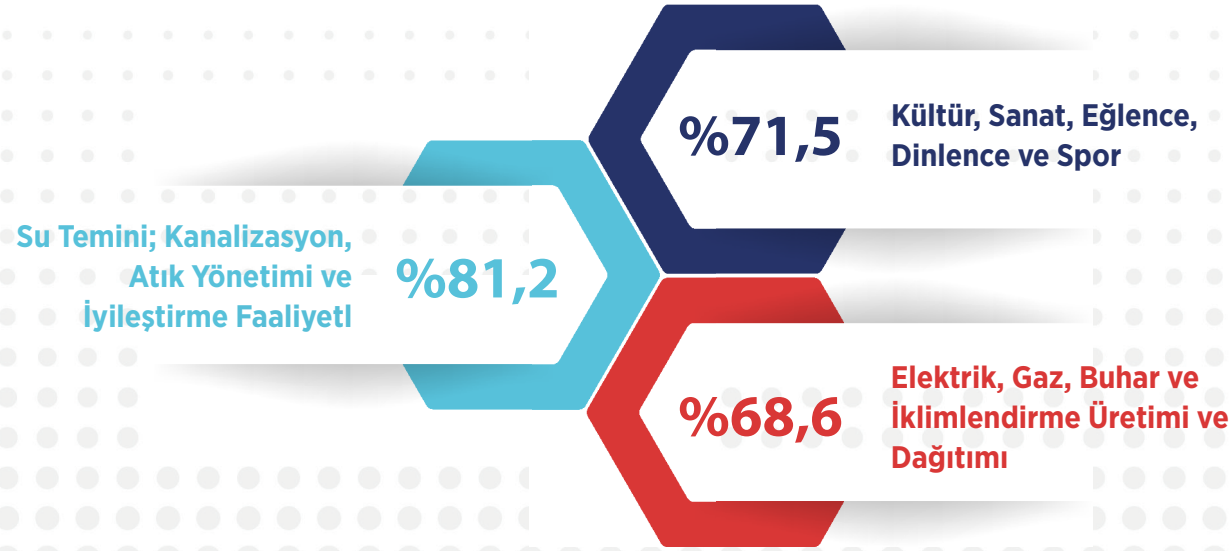

Açık İşlerde Aranılan Beceriler

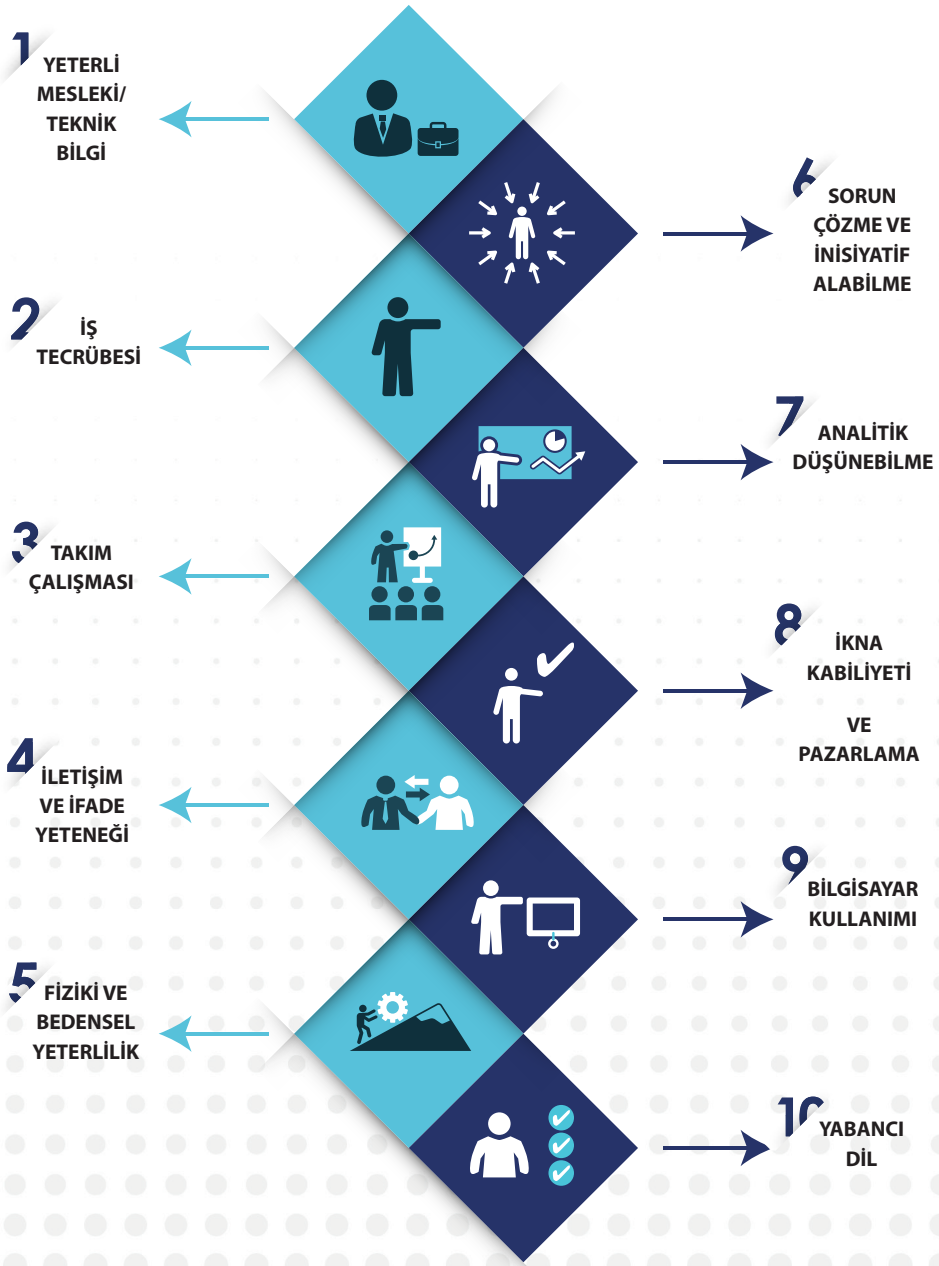

2022 Yılı İşgücü Piyasası Araştırma Sonuçları

İşverenler Açık İşlerinin %12'sinde Engelli Çalıştırmak İstiyor

İstihdamda Engelli Bireylerin En Çok Tercih Edildiği Meslekler

Emlakçı/Emlak Komisyonu

Makineci (Dikiş)

Satış Danışmanı

Konfeksiyon İşçisi

Dokuma Konfeksiyon Makineci

Engelli çalıştırmak isteyen işverenler açık işlerinde en çok **"Yeterli Mesleki/ Teknik Bilgi ve Tecrübe"** aramaktadır.

Engelli çalıştırmak isteyen işverenlerin

açık işlerini İŞKUR aracılığıyla aramaktadır.

"Yeterli Mesleki/Teknik Bilgi ve Tecrübe" Becerisinin Önde Olduğu Sektörler;

1. İMALAT
2. TOPTAN VE PERAKENDE TİCARET
3. KONAKLAMA VE YİYECEK HİZMETİ FAALİYETLERİ
4. İNŞAAT
5. ULAŞTIRMA VE DEPOLAMA
6. İDARİ VE DESTEK HİZMETİ FAALİYETLERİ
7. MESLEKİ, BİLİMSEL VE TEKNİK FAALİYETLER
8. DİĞER HİZMET FAALİYETLERİ
9. BİLGİ VE İLETİŞİM
10. İNSAN SAĞLIĞI VE SOSYAL HİZMET FAALİYETLERİ

Ülkemizde 379 Bin 616 Kişinin Temininde Güçlük Çekilmektedir.

İşgücü Piyasasında Temininde Güçlük Çekilen Meslekler

Makineci (Dikiş)

Garson (Servis Elemanı)

Dokuma Konfeksiyon Makineci

Satış Danışmanı

İnşaat İşçisi

Kaynakçı (Oksijen ve Elektrik)

Soğuk Demirci

Temizlik Görevlisi

Konfeksiyon İşçisi

Düz Dikiş Makineci

Her 10 İşverenden Yaklaşık Olarak 1'i Eleman Temininde Güçlük Yaşıyor.

İMALAT SEKTÖRÜNDE
Makineci (Dikiş)

TOPTAN VE PERAKENDE TİCARET SEKTÖRÜNDE
Satış Danışmanı

İNŞAAT SEKTÖRÜNDE
Soğuk Demirci

KONAKLAMA VE YİYECEK HİZMETİ FAALİYETLERİNDE
Garson (Servis Elemanı)

ULAŞTIRMA VE DEPOLAMA SEKTÖRÜNDE
Şoför- Yük Taşıma

MESLEKİ, BİLİMSEL VE TEKNİK FAALİYETLER
Muhasebe Meslek Elemanı

İDARİ VE DESTEK HİZMET FAALİYETLERİ
Savunma ve Güvenlik Meslek Elemanı

DİĞER HİZMET FAALİYETLERİ SEKTÖRÜNDE
Erkek Berberi

İşyerlerinin Eleman Temin Ederken Karşılaştıkları Sorunlar

Eleman Temininde Güçlük Çekilme Nedenlerinin En Önemlisi

Mesleki Beceri ve Tecrübe Eksikliği

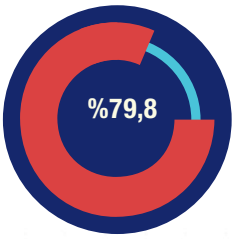

YETERLİ İŞ TECRÜBESİNE SAHİP ELEMAN BULUNAMAMASI

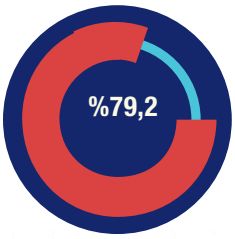

GEREKLİ MESLEKİ BECERİYE/NİTELİĞE SAHİP ELEMAN BULUNAMAMASI

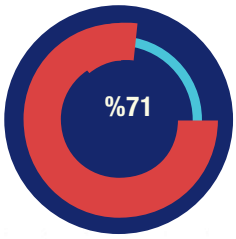

BU MESLEKTE İŞE BAŞVURU YAPILMAMASI

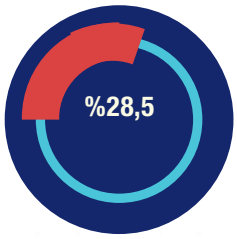

TALEP EDİLEN ÜCRETİN YÜKSEK BULUNMASI

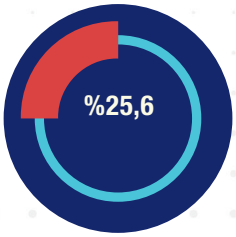

ÇALIŞMA ORTAM VE KOŞULLARININ BEĞENİLMEMESİ

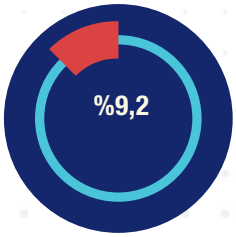

TEHLİKELİ VEYA ÇOK TEHLİKELİ MESLEK OLMASI

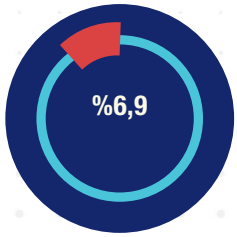

İŞİN BELİRLİ SÜRELİ/ MEVSİMLİK/ GEÇİCİ OLMASI

İL DÜZEYİNDE NET İSTİHDAM DEĞİŞİM ORANLARI (20+)

Türkiye Geneli (20+) Net İstihdam Değişim Oranı %2,7 ‘dir.

Türkiye Ortalamasının Üstünde (%2,7’nin Üstünde)

Türkiye Ortalamasının Altında (%2,7’in Altında)

1 Yıl Sonra 708 Bin 88 Kişilik İstihdam Artışı Beklenmektedir

Türkiye Geneli 2+ İstihdamlı İşyerleri Net İstihdam Değişim Beklentisi

2+ istihdamlı işyerlerinde istihdamın yüzde **4,5** oranında artacağı tahmin edilmektedir.

Net istihdam değişim oranı EN YÜKSEK olan sektörler;

- **Gayrimenkul Faaliyetleri** %12,7
- **Bilgi ve İletişim** %8,6
- **Diğer Hizmet Faaliyetleri** %5,6

2022 Yılı İşgücü Piyasası Araştırma Sonuçları

1 yıl içerisinde 2081 meslekte istihdam artışı beklenirken 136 meslekte azalış beklenmektedir.

Net İstihdam ARTIŞI Beklenen Meslekler

- Garson (Servis Elemanı)
- Satış Danışmanı / Uzmanı
- Makineci (Dikiş)
- Konfeksiyon İşçisi
- İnşaat İşçisi
- Dokuma Konfeksiyon Makineci
- Özel Güvenlik Görevlisi (Silahsız)
- Ayakkabı İmalatçısı
- Şoför – Yük Taşıma
- Diğer Stok Memurları

Net İstihdam AZALIŞI Beklenen Meslekler

- Boyacı ve Yüzey Hazırlamacı/ Yapı Dekorasyoncusu
- Et ve Et Ürünleri Satış Elemanı
- Diğer Nakliye Kondüktörleri
- Kırtasiye ve Kitap Satış Elemanı
- Eczacı Kalfası
- Taşlama Tezgah İşçisi
- Soğutmacı ve Havalandırmacı (İklimlendirme)
- Ağaç Biçme Makinesi Operatörü (Hızarcı – Keserci)
- İşletme Elektrik Bakım Ustası
- Dekorasyon Malzemeleri Satış Elemanı

Geleceğin Meslekleri

Gelecek 10 Yılda Ön Plana Çıkması Beklenen Meslekler

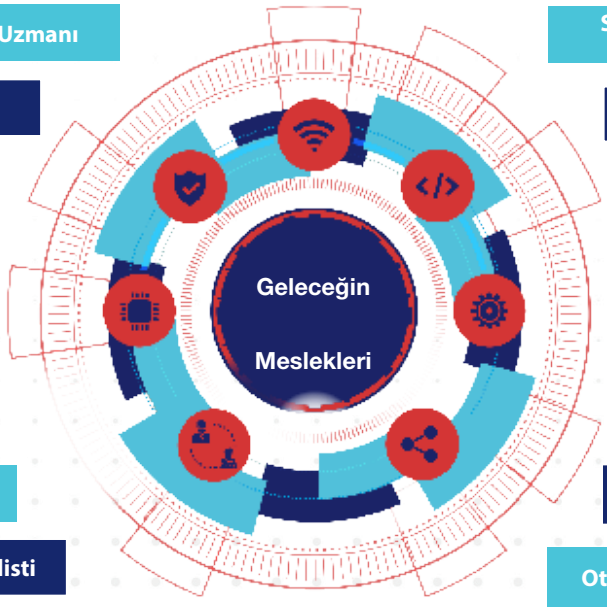

- Yazılım Mühendisi
- E-Ticaret Uzmanı
- Bilişim Personeli
- Elektrikli Otomobil Ustası
- Elektrikli Araç Tamir Bakim
- 3D İnşaat Yapım Yazılım Mühendisi
- SAP Uzmanı
- 3D Çizim Uzmanı
- Büyük Veri Analisti
- Bilgi Güvenliği Uzmanı
- Pazarlamacı
- Siber Güvenlik Personelleri
- E-Ticaret Uzmanı
- Otomotiv Elektronik ve Yazılım Uzmanları
- İnşaat Mühendisi
- Gastronom
- Makineci
- Güneş Enerjisi Paneli Montaj Elemanı
- Otomotiv Elektrikçisi
- Bilişim Teknolojileri Uzmanı

444 7587 İŞKUR

İletişim Hattı

ALO 170

Bilgi Danışma Hattı

www.iskur.gov.tr