Ocak ayında İŞKUR aracılığıyla İşe Yerleştirme 87.383 olarak gerçekleşmiştir.

Ocak ayında İŞKUR aracılığıyla 55.571'i (%63,6) erkek, 31.812'si (%36,4) kadın olmak üzere 87.383 işe yerleşme gerçekleşmiştir. Ocak ayında İŞKUR aracılığıyla işe yerleşme bir önceki yılın aynı ayına göre %4,8 oranında artış göstermiştir.

Ocak ayında en fazla işe yerleşme sırasıyla "Güvenlik Görevlisi, Satış Danışmanı/Uzmanı ve Konfeksiyon İşçisi" mesleklerinde gerçekleştirilmiştir.

Ocak ayında 173.473 kişilik açık iş alındı.

İŞKUR'un işverenlerden aldığı açık iş sayısı bir önceki yılın aynı ayına göre %22,7 oranında artış göstererek 173.473 olmuştur.

Ocak ayında alınan Açık işlerin %99,6'sı özel sektörden alınmıştır. En fazla açık iş (68.498 kişi) sanayi sektöründen imalat alanında alınmıştır.

Ocak ayında en fazla "Satış Danışmanı/Uzmanı, Güvenlik Görevlisi ve Konfeksiyon İşçisi" mesleklerinde açık iş alınmıştır.

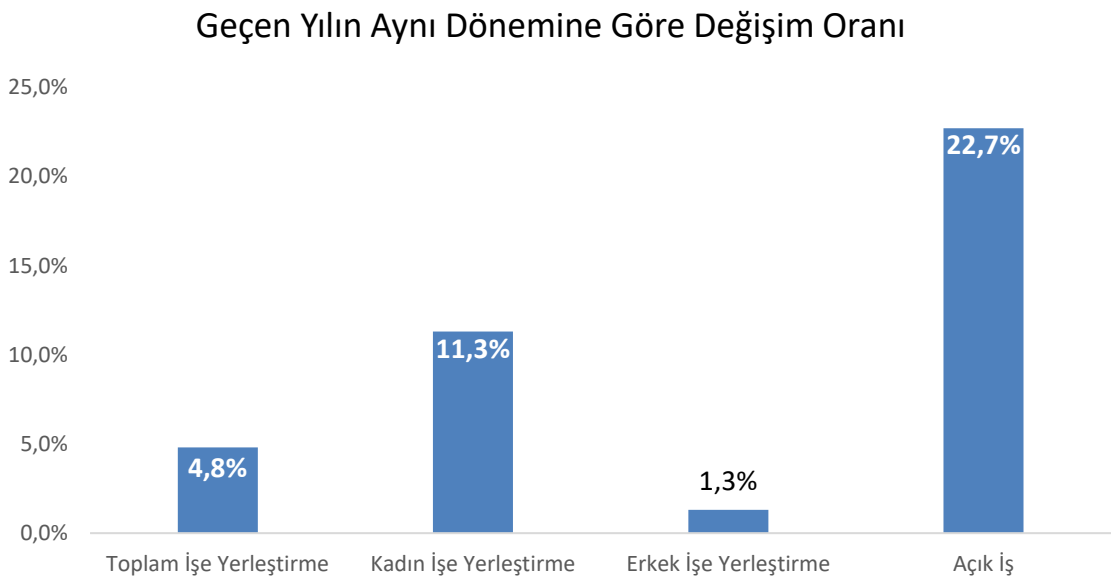

Kayıtlı İşsiz Sayısı 3.613.786 kişi.

Kayıtlı İşsiz sayısı bir önceki aya göre %6,7'lik azalış göstererek 3.613.786 kişi olmuştur. Kayıtlı işsizlerin %50,3'ü erkek, %49,7'sı kadın, %33,7'si ise 15-24 yaş grubundadır.

Tablo 1: Temel Göstergeler

TABLO 1: Yıllar İtibariyle Temel Göstergeler

			2019 Ocak	2020 Ocak	Değişim (Yıl)/(Dönem) (%)
AÇIK İŞ		**Toplam**	**141.403**	**173.473**	**22,7%**
		Özel	141.109	172.852	22,5%
		Kamu	294	621	111,2%
İŞE YERLEŞTİRMEYE ARACILIK	Toplam	**Toplam**	**83.416**	**87.383**	**4,8%**
		Kadın	28.585	31.812	11,3%
		Erkek	54.831	55.571	1,3%
	Kamu	**Toplam**	**460**	**2.273**	**394,1%**
		Kadın	90	661	634,4%
		Erkek	370	1.612	335,7%
	Özel	**Toplam**	**82.956**	**85.110**	**2,6%**
		Kadın	28.495	31.151	9,3%
		Erkek	54.461	53.959	-0,9%
KAYITLI İŞSİZ		**Toplam**	**3.775.660**	**3.613.786**	**-4,3%**
		Kadın	1.932.157	1.795.276	-7,1%
		Erkek	1.843.503	1.818.510	-1,4%
AKTİF İŞGÜCÜ PROGRAMLARI KATILIMCI SAYILARI		İEP*	19.890	28.506	43,3%
		MEK*	3.660	4.524	23,6%
BİREYSEL GÖRÜŞME		**Toplam**	**863.249**	**507.259**	**-41,2%**
		Kadın	325.302	156.775	-51,8%
		Erkek	537.947	350.484	-34,8%

Ocak Ayında Düzenlenen Aktif İşgücü Piyasası Programlarından 33.030 kişi yararlandı.

Aktif İşgücü Hizmetleri kapsamında;

İşbaşı Eğitim Programı; 8.851 programa 28.506 kişi

Mesleki Eğitim Kursu; 192 programa 4.524 kişi katılmıştır.

2020 yılı Ocak döneminde İşbaşı Eğitim Programı ve Mesleki Eğitim Kursu kapsamında 9.043 program düzenlenmiş olup 33.030 kişi bu programlardan faydalanmıştır. Aktif İşgücü Programlarından faydalanan kişi sayısı geçen yılın aynı ayına göre % 28,1 oranında artmıştır.

2019 yılı Ocak ayında düzenlenen Mesleki Eğitim Kurslarında en fazla Kursiyer sırasıyla "Dokuma Konfeksiyon Makineci, Soğutmacı ve Havalandırmacı (İklimlendirme) ve Lojistik Eleman" mesleklerinde bulunmaktadır.

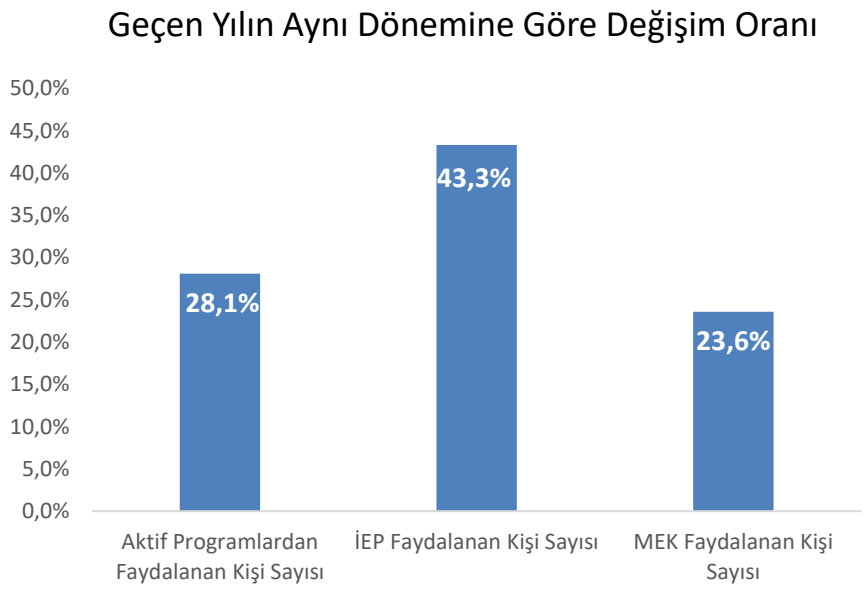

Ocak Ayında İŞKUR 65.097 İşyeri Ziyareti Gerçekleştirdi.

İş ve Meslek Danışmanlığı hizmetleri kapsamında iş arayanlarla 507.259 bireysel görüşme yapılmış olup, 2.158 okul ziyareti gerçekleştirilmiştir.

Ocak döneminde bireysel görüşme sayısı bir önceki yılın aynı dönemine göre % 41,2 oranında azalışla 507.259, işveren danışmanlığı kapsamında işyeri ziyaret sayısı bir önceki yılın aynı dönemine göre % 48,6 oranında artışla 65.097, öğrencilere yönelik danışmanlık hizmetleri amacıyla okul ziyaret sayısı bir önceki yılın aynı dönemine göre %106,1 oranında artışla 2.158 olarak gerçekleşmiştir.

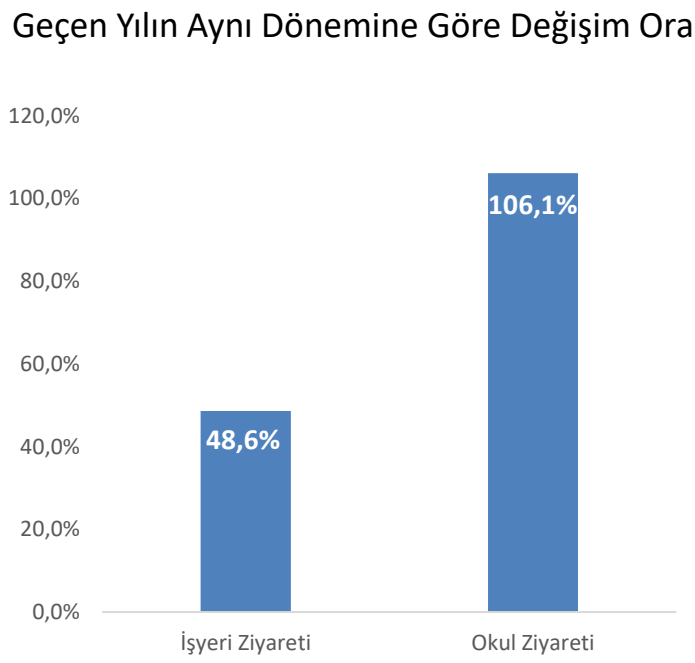

Not: Bir sonraki İstatistik Bülteni 9 Mart Pazartesi 2020 tarihinde yayınlanacaktır.