2020 YILI AĞUSTOS AYI İSTATİSTİK BÜLTENİ

Ağustos ayında İŞKUR aracılığıyla 75.217 işe yerleşme gerçekleşmiştir.

Ağustos ayında İŞKUR aracılığıyla 52.097'si (% 69,3) erkek, 23.120'si (% 30,7) kadın olmak üzere 75.217 işe yerleşme gerçekleşmiştir. Ocak-Ağustos 2020 döneminde ise ***537.003 işe yerleştirmeye aracılık edilmiştir.***

Şekil 1. İl Bazlı İşe Yerleştirme Verisi (Ocak-Ağustos/2020)

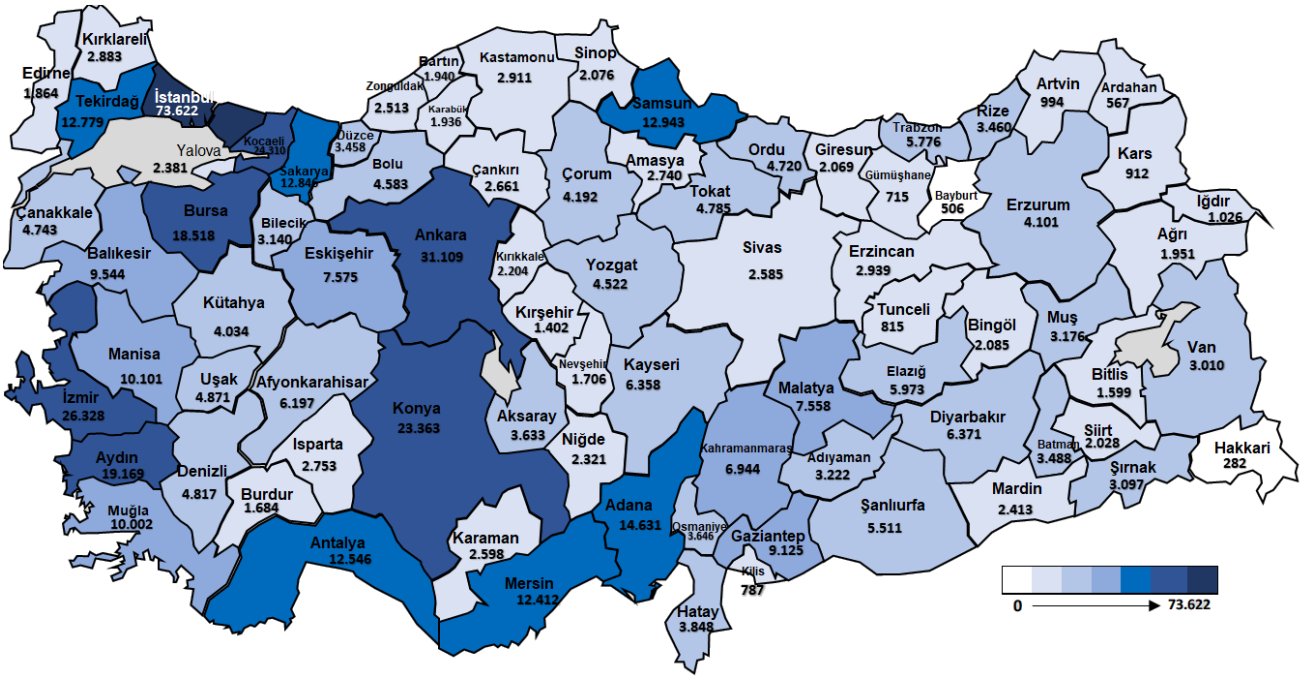

Ocak-Ağustos 2020 döneminde sektörler itibarıyla en fazla işe yerleştirme sanayi sektöründe "İmalat" alanında gerçekleştirilmiştir. Mesleklere göre en fazla işe yerleştirme sırasıyla ***"Satış Danışmanı, Güvenlik Görevlisi ve Konfeksiyon İşçisi"*** mesleklerinde gerçekleştirilmiştir.

Ağustos ayında 114.113 açık iş alındı.

Ağustos ayında İŞKUR'un işverenlerden aldığı açık iş sayısı ***114.113*** olmuştur. Ocak-Ağustos 2020 döneminde ise ***964.265 açık iş alınmıştır.*** Açık işlerin % 97,2'si özel sektörden alınmıştır. Sektörler itibarıyla en fazla açık iş (386.487 kişi) ***imalat sanayi*** sektöründedir. En çok açık iş ***"Satış Danışmanı, Güvenlik Görevlisi, Konfeksiyon İşçisi"*** mesleklerindedir.

Şekil 2.İktisadi Faaliyet Kodlarına Göre Açık İşler (Ocak-Ağustos/2020)

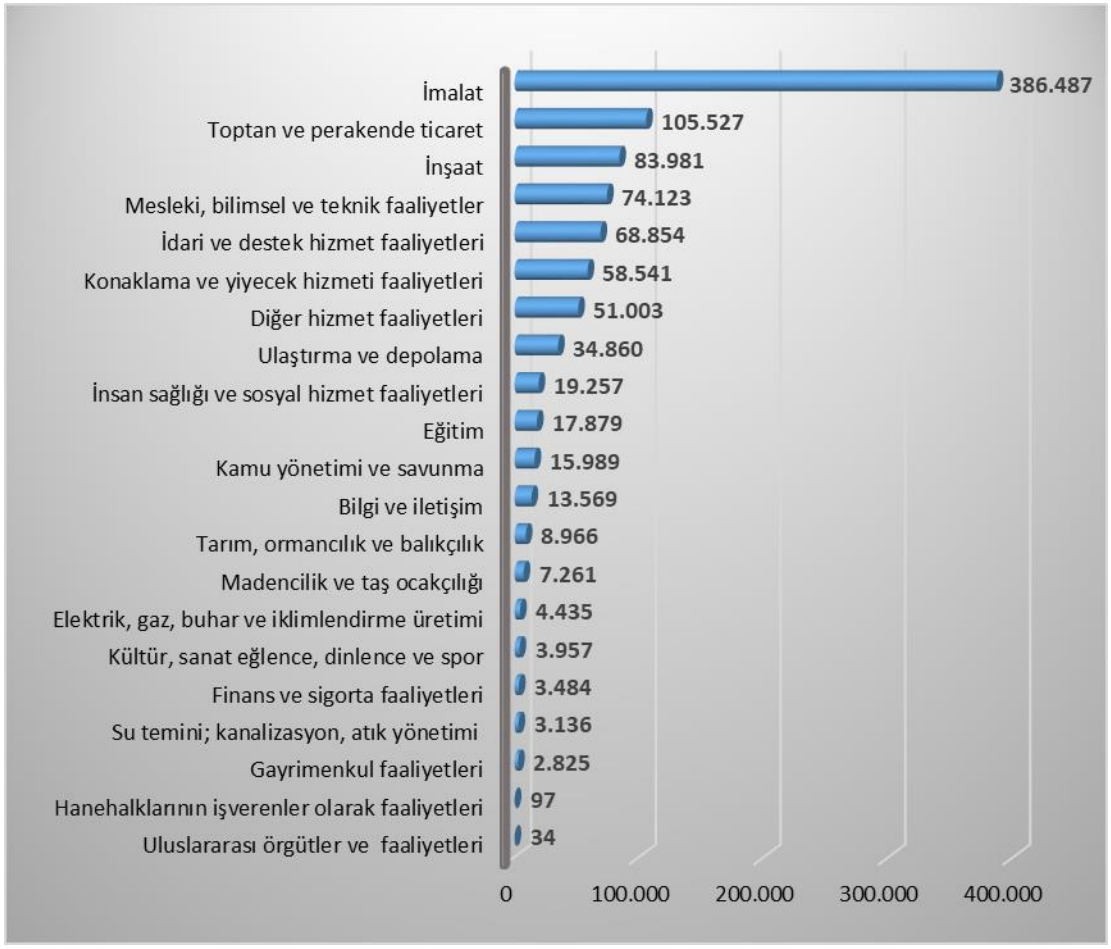

Kayıtlı işsiz sayısı 3.351.226 kişi.

Ağustos ayında İŞKUR'a kayıtlı işsiz sayısı bir önceki aya göre %0,8 artış göstererek 3.351.226 kişi olmuştur. Kayıtlı işsizlerin %52,4'ü erkek, %47,6'sı kadın, %36,4'ü ise 15-24 yaş grubundadır.

Tablo 1. Temel Göstergeler

	2019 Ağustos	2020 Ağustos	Değişim (%)	2019 Ocak-Ağustos	2020 Ocak-Ağustos	Değişim (%)
Açık İş	**165.802**	**114.113**	**-31,2%**	**1.433.999**	**964.265**	**-32,8%**
Özel	165.179	113.181	-31,5%	1.423.713	936.872	-34,2%
Kamu	623	932	49,6%	10.286	27.393	166,3%
İşe Yerleştirme	**103.889**	**75.217**	**-27,6%**	**948.459**	**537.003**	**-43,4%**
Kadın	35.079	23.120	-34,1%	309.788	181.434	-41,4%
Erkek	68.810	52.097	-24,3%	638.671	355.569	-44,3%
Kayıtlı İşsiz	**4.044.640**	**3.351.226**	**-17,1%**			
Kadın	2.028.525	1.593.556	-21,4%			
Erkek	2.016.115	1.757.670	-12,8%			
Aktif İşgücü Programları	**33.173**	**36.721**	**10,7%**	**344.375**	**272.480**	**-20,9%**
İEP	28.426	28.855	1,5%	265.871	218.790	-17,7%
MEK	4.747	7.866	65,7%	78.504	53.690	-31,6%
Bireysel Görüşme	**419.188**	**189.743**	**-54,7%**	**4.566.103**	**1.958.607**	**-57,1%**
Kadın	165.953	67.411	-59,4%	1.739.973	639.886	-63,2%
Erkek	253.235	122.332	-51,7%	2.826.130	1.318.721	-53,3%

Ağustos ayında düzenlenen aktif işgücü piyasası programlarından(AİPP) 36.721 kişi yararlandı.

Ağustos ayında aktif işgücü piyasası programları kapsamında 7.130 program düzenlenmiş olup 36.721 kişi bu programlardan faydalanmıştır. 2020 yılı Ocak-Ağustos döneminde ise ***57.380 program düzenlenmiş olup 272.480 kişi bu programlardan faydalanmıştır.*** Aktif işgücü programlarından faydalanan kişi sayısı geçen yılın aynı dönemine göre ***%20,9*** oranında azalmıştır. Aktif işgücü hizmetleri kapsamında;

- 55.006 İşbaşı Eğitim Programına ***218.790*** kişi,
- 2.374 Mesleki Eğitim Kursuna ***53.690*** kişi katılmıştır.

2020 yılı Ocak-Ağustos döneminde düzenlenen mesleki eğitim kurslarında en fazla kursiyer sırasıyla "***Dokuma Konfeksiyon Makineci, Kadın Giyim Modelist Yardımcısı ve Müşteri Hizmetleri Görevlisi/Asistanı***" mesleklerinde bulunmaktadır.

Şekil 3.Aktif İşgücü Piyasası Programları Katılımcılarının Cinsiyet Bazında Dağılımı (Ocak-Ağustos/2020)

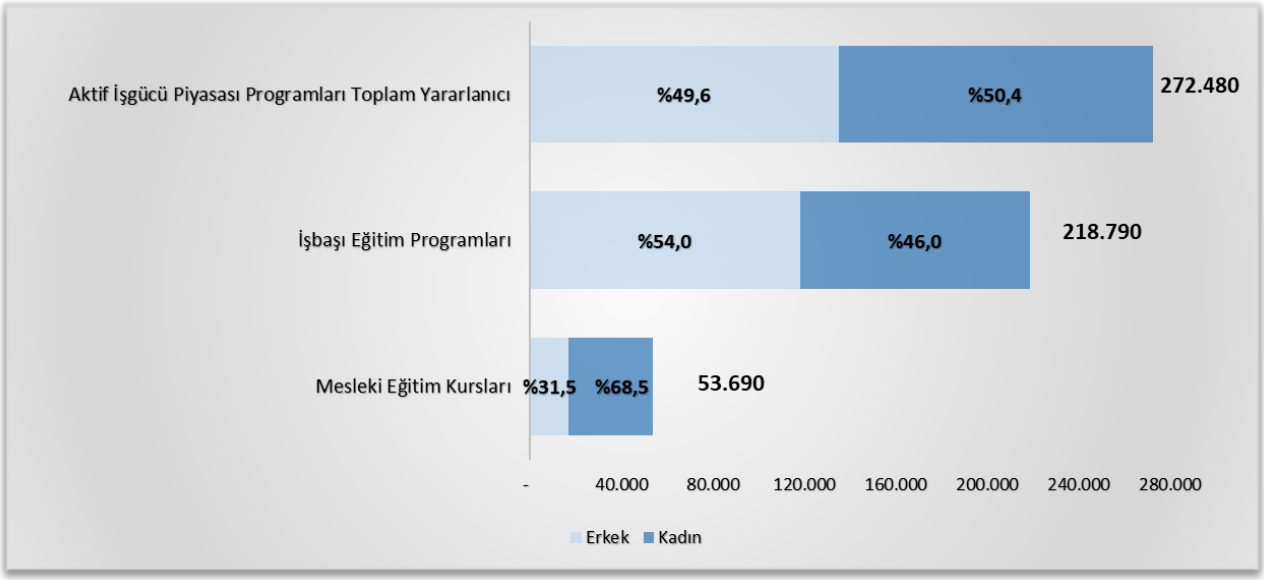

Ağustos ayında İŞKUR 189.743 bireysel görüşme gerçekleştirdi.

Ağustos ayında iş ve meslek danışmanlığı hizmetleri kapsamında iş arayanlarla 189.743 bireysel görüşme gerçekleştirilmiştir. ***Ocak-Ağustos 2020 döneminde ise iş ve meslek danışmanlığı hizmetleri kapsamında iş arayanlarla 1.958.607 bireysel görüşme yapılmıştır.*** Ayrıca, aynı dönemde öğrencilere yönelik danışmanlık hizmetleri kapsamında ***7.300 okul ziyareti*** ve işveren danışmanlığı kapsamında da ***304.911 işyeri ziyareti*** gerçekleştirilmiştir.

Türkiye İş Kurumu Genel Müdürlüğü
İşgücü Piyasası ve İstatistik Dairesi Başkanlığı
Kurum İstatistiklerine Erişim Linki: https://www.iskur.gov.tr/kurumsal-bilgi/istatistikler/
İletişim: ipauzman@iskur.gov.tr
Yayınlanma Tarihi: 08.09.2020. 10:00
Not: Bir sonraki İstatistik Bülteni 08.10.2020 tarihinde yayınlanacaktır.