İŞKUR

İŞGÜCÜ PİYASASI ARAŞTIRMA SONUÇLARI

2023 Yılı

81 İlde İşgücü Piyasası Araştırması (İPA) Yapıyoruz

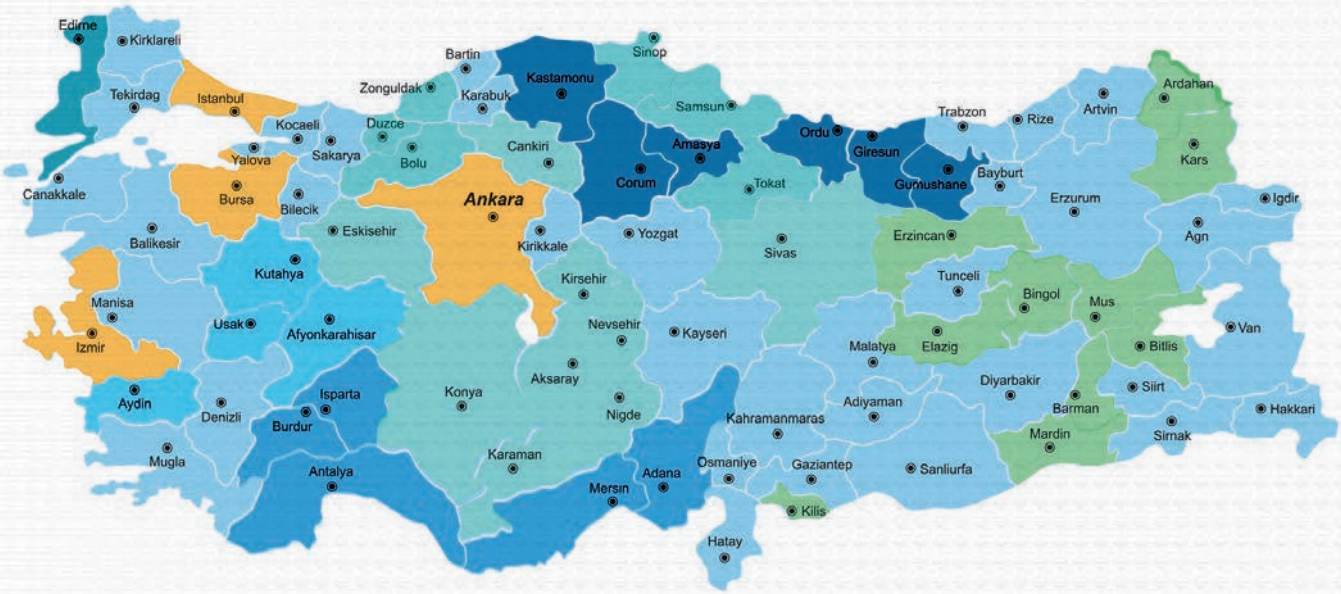

İşgücü Piyasasının Mevcut Durumunu Belirliyoruz

2023 yılı İşgücü Piyasası Araştırması kapsamında **2 ve daha fazla istihdamlı yaklaşık 86 bin iş yerine** bilgi formu uygulayarak işgücü piyasasının mevcut durumunu belirledik.

Araştırma Takvimi: 5 Haziran-14 Temmuz 2023

İşgücü Piyasasının İhtiyaçlarını Tespit Ediyoruz

141 bin 691
iş yerinde

461 bin 179 kişilik
açık iş

olduğu tespit edilmiştir.

Temininde Güçlük Çekilen Meslekleri Belirliyoruz

204 bin 207
iş yerinde

toplam 560 bin 128 kişinin
temininde

güçlük çekilmektedir.

Gelecek Dönem Eğilimlerini Tahmin Ediyoruz

İşverenlerin kısa ve orta vadedeki beklentilerini öğrenerek
geleceğin mesleklerini tespit ediyoruz.

İŞ YERLERİ VE MEVCUT İSTİHDAM

2023 Yılı İşgücü Piyasası Araştırması Sonuçları

İstihdamın en fazla olduğu sektörler:

%29,5
İmalat

%22,8
Toptan ve Perakende Ticaret

%8,4
Konaklama ve Yiyecek Hizmeti Faaliyetleri

Çalışanların Cinsiyete Göre Dağılımı:

Her 10 çalışandan
3'ü kadın 7'si erkek

"İnsan Sağlığı ve Sosyal Hizmet Faaliyetleri" ve "Eğitim" sektörlerinde

kadın çalışan sayısı erkek çalışan sayısından fazladır.

Kadın Çalışan Oranı:

%64,2
Sağlık Sektörü

%59,9
Eğitim Sektörü

AR-GE

2023 Yılı İşgücü Piyasası Araştırması Sonuçları

- Ülkemizde işyerlerinin
  %5,5'i Ar-Ge çalışmaları yapmaktadır.

- Ar-Ge çalışması en yoğun sektör
  Bilgi ve İletişim Sektörüdür.

- Büyük ölçekli işyerlerinde
  Ar-Ge çalışması yapanların payı daha fazladır.

10-19 istihdamlı
iş yerlerinde
%9

20+
iş yerlerinde
%18,2

20 ve daha fazla
İstihdamlı;

Bilgi ve İletişim sektöründeki
iş yerlerinin
%50,4 'ü

İmalat sektöründeki
iş yerlerinin
%31,3'ü

Elektrik, Gaz, Buhar ve İklimlendirme Üretimi Ve Dağıtımı sektöründeki
iş yerlerinin
%22,6'sı

Ar-Ge çalışması yapmaktadır.

YATIRIM

Araştırma kapsamındaki işyerlerinin
%9,8'i 1 yıl içerisinde yatırım yapmayı planlamaktadır.

Elektrik, Gaz, Buhar ve İklimlendirme Üretimi Ve Dağıtımı sektöründeki iş yerlerinin
%15,4'ü

Madencilik ve Taş Ocakçılığı sektöründeki iş yerlerinin
%16,2'si

İmalat sektöründeki iş yerlerinin
%15,1'i

1 yıl içerisinde
yatırım yapmayı planlamaktadır.

İş yeri büyüklüğü arttıkça yatırım yapmayı planlayan iş yerlerinin payının daha fazla olduğu görülmektedir.

10-19 istihdamlı iş yerlerinde yatırım oranı **%14,8 iken**

20 ve daha fazla çalışanı olan iş yerlerinde **%18,3'tür.**

20 ve daha fazla İstihdamlı;

Bilgi ve İletişim sektöründeki iş yerlerinin **%20,2'si**

İmalat sektöründeki iş yerlerinin **%23,2'si**

Elektrik, Gaz, Buhar ve İklimlendirme Üretimi Ve Dağıtımı sektöründeki iş yerlerinin **%30,4'ü**

Yatırım yapmayı planlamaktadır.

Yatırım yapmayı planlayan işverenlerin

%67,6'sı yatırımlarını ilave yatırım türünde değerlendirmeyi planlamaktadır.

En fazla yatırım yapılması planlanan ilk 10 il sırasıyla;

1) İstanbul

2) Bursa

3) İzmir

4) Konya

5) Ankara

6) Sakarya

7) Antalya

8) Mersin

9) Trabzon

10) Balıkesir

AÇIK İŞ

Araştırma Kapsamındaki İş yerlerinin %8,7'sinde Açık İş Bulunmaktadır

2-9 istihdamlı iş yerlerinin **%6,5'inde**

10-19 istihdamlı iş yerlerinin **%17'sinde**

20+ iş yerlerinin **%27,6'sında**

İmalat sektöründe her 100 iş yerinin **16,6'sında**

Eğitim sektöründe her 100 iş yerinin **13,6'sında**

Bilgi ve İletişim sektöründe her 100 iş yerinin **12'sinde**

İmalat sektöründe **200 bin 773**

Toptan ve Perakende Ticaret sektöründe **85 bin 859**

Konaklama ve Yiyecek Hizmeti Faaliyetleri sektöründe **44 bin 902**

Açık İş **bulunmaktadır.**

En Çok Açık İşi Olan 10 Meslek

- Makineci (Dikiş)
- Garson (Servis Elemanı)
- Satış Danışmanı/Uzmanı
- Ahşap Mobilya İmalat Ustası
- Temizlik Görevlisi
- Gazaltı (Mig-mag) Kaynakçısı
- Konfeksiyon İşçisi
- Akaryakıt Satış Elemanı (Pompacı)
- Ark Kaynakçısı
- Şoför-Yük Taşıma

Açık İşlerde Kadın İşgücü Talep Edilen İlk 10 Meslek

- Makineci (Dikiş)
- Temizlik Görevlisi
- Satış Danışmanı/Uzmanı
- Mutfak Görevlisi
- Mantı Ustası
- Ön Muhasebeci
- Garson (Servis Elemanı)
- Konfeksiyon İşçisi
- Aşçı
- Okul Öncesi Öğretmeni

Yükseköğretim Mezunları İçin Açık İşi Olan
İlk 10 Meslek

- İngilizce Öğretmeni
- Makine Mühendisi
- Yazılım Geliştiricisi
- Bilgisayar Mühendisi
- Okul Öncesi Öğretmeni
- Yazılım Mühendisi
- Elektrik-Elektronik Mühendisi
- Diğer Öğretmenler
- Bankacılık Meslek Elemanı
- Müzik Öğretmeni-Ortaöğretim

10 ve Üzeri Çalışanı Olan İşverenlerin Açık İşlerinde İŞKUR'u Tercih Etme Oranı

Son Dört Yıldır %60'ın Üzerinde Seyretmektedir.



İşverenler, En Çok Açık İş Olan 10 Meslekte

Sırasıyla Şu Becerileri Aramaktadır:

Makineci (Dikiş):

Yeterli Mesleki/Teknik Bilgi, İş Tecrübesi, Takım Çalışması.

Garson (Servis Elemanı):

İletişim ve İfade Yeteneği, Takım Çalışması, Fiziki ve Bedensel Yeterlilik, İş tecrübesi.

Satış Danışmanı/Uzmanı: İletişim ve İfade Yeteneği, İkna Kabiliyeti ve Pazarlama Gücü, Bilgisayar kullanımı.

Ahşap Mobilya İmalat Ustası: Yeterli Mesleki/Teknik Bilgi, Fiziki ve Bedensel Yeterlilik, Sorun Çözme ve İnisiyatif Alabilme.

Temizlik Görevlisi: Fiziki ve Bedensel Yeterlilik, Takım Çalışması, İş Tecrübesi.

Gazaltı (Mig-mag) Kaynakçısı: Yeterli Mesleki/Teknik Bilgi, İş Tecrübesi, Fiziki ve Bedensel Yeterlilik.

Konfeksiyon İşçisi: Takım Çalışması, Yeterli Mesleki/Teknik Bilgi, İş Tecrübesi.

Akaryakıt Satış Elemanı: Takım Çalışması, Fiziki ve Bedensel Yeterlilik, İletişim ve İfade Yeteneği.

Ark Kaynakçısı: İkna Kabiliyeti ve Pazarlama Gücü, Takım Çalışması, Sorun Çözme ve İnisiyatif Alabilme.

Şoför-Yük Taşıma: Yeterli Mesleki/Teknik Bilgi, Fiziki ve Bedensel Yeterlilik, İş Tecrübesi.

ELEMAN TEMİNİNDE GÜÇLÜK ÇEKİLEN MESLEKLER

İşverenlerin %12,5'i Eleman Temininde Güçlük Çekmektedir.

Temininde En Fazla Güçlük Çekilen 10 Meslek

- Makineci (Dikiş)
- Garson (Servis Elemanı)
- Ahşap Mobilya İmalat Ustası
- Gaz altı (Mig-Mag) Kaynakçısı
- İnşaat İşçisi
- Satış Danışmanı/Uzmanı
- Tır-Çekici Şoförü
- Şoför-Yük Taşıma
- Akaryakıt Satış Elemanı (Pompacı)
- Çelik Kaynakçısı

Eleman Temininde Güçlük Çekilme Nedenlerinin En Önemlisi

İlgili Meslekte İşe Yeterli Başvuru Yapılmaması.

Eleman Temininde Güçlük Çekilme Nedenlerinin Dağılımı :

- ✓ İlgili Meslekte İşe Yeterli Başvuru Yapılmaması **%79,6**
- ✓ Gerekli Mesleki Beceriye/Niteliğe Sahip Eleman Bulunamaması **%79,6**
- ✓ Yeterli İş Tecrübesine Sahip Eleman Bulunamaması **%73,6**
- ✓ Talep Edilen Ücretin Yüksek Bulunması **%39,3**
- ✓ Çalışma Ortam ve Koşullarının Beğenilmemesi **%34**
- ✓ Tehlikeli ve/veya Çok Tehlikeli Meslek Olması **%15**
- ✓ Vardiyalı Çalışma Olması **%12,8**
- ✓ İşin Belirli Süreli/Mevsimlik/Geçici Olması **%12**
- ✓ İş Arayanların Uzaktan Çalışmayı Tercih Etmesi **%7,7**

İlgili Meslekte İşe Yeterli Başvuru Yapılmaması Nedeniyle

Eleman Temininde Güçlük Çekilen İlk 10 Meslek:

- Makineci (Dikiş)
- Garson (Servis Elemanı)
- Ahşap Mobilya İmalat Ustası
- Gazaltı (Mig-mag) Kaynakçısı
- İnşaat İşçisi
- Tır-Çekici Şoförü
- Akaryakıt Satış Elemanı (Pompacı)
- Çelik Kaynakçısı
- Ark Kaynakçısı
- Şoför-Yük Taşıma

Gerekli Mesleki Beceriye/Niteliğe Sahip Eleman Bulunamaması Nedeniyle

Eleman Temininde Güçlük Çekilen İlk 10 Meslek:

- Makineci (Dikiş)
- Ahşap Mobilya İmalat Ustası
- Garson (Servis Elemanı)
- Gazaltı (Mig-mag) Kaynakçısı
- Satış Danışmanı/Uzmanı
- Çelik Kaynakçısı
- Tır-Çekici Şoförü
- Aşçı
- Şoför-Yük Taşıma
- İnşaat İşçisi

Yeterli İş Tecrübesine Sahip Eleman Bulunamaması Nedeniyle

Eleman Temininde Güçlük Çekilen İlk 10 Meslek:

- Garson (Servis Elemanı)
- Makineci (Dikiş)
- Gazaltı (Mig-mag) Kaynakçısı
- Tır-Çekici Şoförü
- Çelik Kaynakçısı
- Satış Danışmanı/Uzmanı
- Akaryakıt Satış Elemanı (Pompacı)
- Aşçı
- Şoför-Yük Taşıma
- İnşaat İşçisi

GELECEK DÖNEM İSTİHDAM EĞİLİMLERİ

2 ve Üzeri Çalışanı Olan İş Yerlerinde Net İstihdam Değişim Oranı (NİDO)

yüzde 5,4 olarak tahmin edilmiştir.

1 Yıl İçerisinde

905 Bin 933 Kişilik İstihdam Artışı Beklenmektedir.

En Fazla Oranda Net İstihdam Değişim Oranına Sahip

3 Sektör:

Kültür, sanat, eğlence, dinlence ve spor **%8,5**

Bilgi ve İletişim **%7,2**

İnşaat **%7,6**

İSTİHDAMIN

2-9 çalışanı olan iş yerlerinde
%9,3

10-19 çalışanı olan iş yerlerinde
%7,3

20+ çalışanı olan iş yerlerinde
%3,3

oranında artacağı tahmin edilmektedir.

- Türkiye genelinde önümüzdeki bir yıl içerisinde, iş yerlerinin **yüzde 11,9'u** istihdam artışı beklerken **yüzde 1,4'ü** ise istihdam azalışı öngörmektedir.

İstihdam Artışı Bekleyen İş Yeri Oranının En Fazla Olduğu

3 Sektör:

Bilgi ve İletişim
%24,6

İmalat
%17

Eğitim
%16,3

En Fazla İstihdam Artışı Beklenen

10 Meslek:

- Garson (Servis Elemanı)
- Kurye
- Satış Danışmanı/Uzmanı
- Makineci (Dikiş)
- İnşaat İşçisi
- Ahşap Mobilya İmalat Ustası
- Ark Kaynakçısı
- Şoför –Yük Taşıma
- Konfeksiyon İşçisi
- Ağ Teknolojileri Elemanı

En Fazla İstihdam Azalışı Beklenen

10 Meslek:

- Çelik Yapı Teknik Ressamı
- İş Makineleri Bakım ve Onarımcısı
- Ağaç Palet İmalatçısı
- Eczacı Kalfası
- Kalite Kontrolörü–Kumaş
- Ağaç Değerlendiricisi
- Tanıtım Sorumlusu
- Abone İşleri Memuru
- Panel Kalıpçı
- Ambarcı (Tekstil)

İllere Göre Net İstihdam Değişimi

(20+ İstihdamlı İşyerleri)

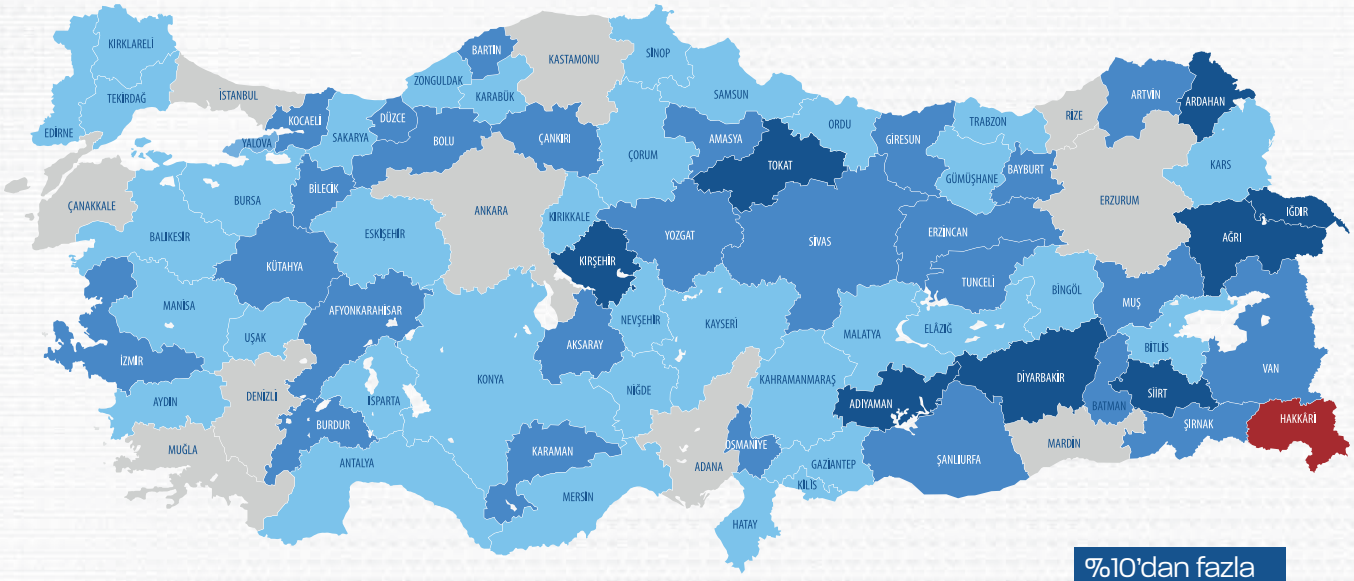

%10'dan fazla
%5-10 arası
%2,5-5 arası
%0-2,5 arası
%0'dan az

Adana **% 1,9**
Adıyaman **%10,1**
Afyonkarahisar **%7,3**
Ağrı **%14**
Aksaray **%5,3**
Amasya **%8,7**
Ankara **%1,7**
Antalya **%4,1**
Ardahan **%14,4**
Artvin **%5,1**
Aydın **%2,6**
Balıkesir **%3**
Bartın **%6,4**
Batman **%5,3**
Bayburt **%8**
Bilecik **%5,7**
Bingöl **%3,4**
Bitlis **%4,7**
Bolu **%5,3**
Burdur **%5,9**
Bursa **%2,7**
Çanakkale **%1,9**
Çankırı **%5,8**
Çorum **%3,6**
Denizli **%1,9**
Diyarbakır **%13,5**
Düzce **%6,5**
Edirne **%3,1**
Elazığ **%4**
Erzincan **%8**
Erzurum **%0,6**
Eskişehir **%3,9**
Gaziantep**%3,3**
Giresun **%8,3**
Gümüşhane **%3**
Hakkari **% -9,3**
Hatay **%3,8**
Iğdır **%14,5**
Isparta **%2,7**
Mersin **%2,9**
İstanbul **%1,8**
İzmir **%5,1**
Kahramanmaraş **%2,9**
Karabük **%4,1**
Karaman **%8,7**
Kars **%4,9**
Kastamonu **%2,4**
Kayseri **%4,2**
Kırıkkale **%4,4**
Kırklareli **%4,4**
Kırşehir **%11,8**
Kilis **%3,2**
Kocaeli **%5,7**
Konya **%4,9**
Kütahya **%8,2**
Malatya **%3,2**
Manisa **%3,9**
Mardin **%1,6**
Muğla **%1,7**
Muş **%9,8**
Nevşehir **%3,1**
Niğde **%4,9**
Ordu **%4,9**
Osmaniye **%6,3**
Rize **%1,1**
Sakarya **%3**
Samsun **%2,8**
Siirt **%11,2**
Sinop **%8,2**
Sivas **%5,5**
Şanlıurfa **%7,1**
Şırnak **%7,5**
Tekirdağ **%3,3**
Tokat **%14,1**
Trabzon **%2,7**
Tunceli **%5,5**
Uşak **%4,3**
Van **%9,9**
Yalova **%5,5**
Yozgat **%5,5**
Zonguldak **%4,6**

GELECEĞİN MESLEKLERİ

- Yazılım Mühendisi
- E-Ticaret Uzmanı
- Yapay Zeka Uzmanı
- Bilişim Uzmanı
- İnşaat Mühendisi
- Dil ve Konuşma Terapisti
- Bilgisayar Mühendisi
- E-Ticaret Satış Danışmanı
- Gıda Mühendisi
- Makine Mühendisi
- Mekatronik Mühendisi
- Sosyal Medya Uzmanı
- Endüstri Mühendisi
- Dış Ticaret Uzmanı
- Veri Analisti
- Yapay Zeka Mühendisi
- Ergoterapist
- Fizyoterapist
- Elektrik Mühendisi
- Dijital Pazarlama
- Grafiker
- Otomasyon Teknisyeni
- Enerji Sistemleri Mühendisi
- Ar-Ge Uzmanı
- Özel Eğitim Öğretmeni
- Otomasyon Mühendisi
- Robotik Kodlama
- Estetisyen
- Gerontolog
- Web Editörü

ÇALIŞMA HAYATI İLETİŞİM MERKEZİ

ALO 170

İŞKUR

ARTIK ÇOK DAHA YAKININIZDA

www.iskur.gov.tr