İŞKUR

ÇALIŞMA VE İŞ KURUMU
YOZGAT İL MÜDÜRLÜĞÜ

2017 YILI
FAALİYET RAPORU

OCAK-2018

YOZGAT İLİ İL İSTİHDAM VE MESLEKİ EĞİTİM KURULU 2017 YILI FAALİYET RAPORU

GİRİŞ

İşgücü piyasası ihtiyaçları doğrultusunda; iş ve işçi bulmaya aracılık hizmetini etkin bir şekilde sunmak, işgücünün istihdam edilebilirliğini artırmaya yönelik aktif programlar yoluyla istihdamı kolaylaştırmak, korumak, geliştirmek, çeşitlendirmek ve işini kaybedenlere geçici bir süre gelir desteği sağlama görevi olan kurumumuz, bu görev doğrultusunda 2017 yılında ilimizde uyguladığı aktif işgücü piyasası politikalarıyla işgücü piyasasında etkin rol almıştır.

Yozgat Çalışma ve İş Kurumu İl Müdürlüğünün 2017 yılında ilimizde gerçekleştirdiği faaliyetlerin yanı sıra raporda ilin sosyo-ekonomik yapısına da yer verilmiştir. Nüfus verilerine yer verilmeye çalışılmış fakat her yıl TÜİK tarafından Ocak ayında açıklanan nüfus verileri açıklanmadığından dolayı faaliyet raporunda nüfus verilerine yer verilememiştir.

TÜİK'in en son il düzeyinde veri açıkladığı tarih olan 2013 yılı istatistikleri incelendiğinde, Türkiye genelinde işgücüne katılım oranı yüzde 50,8 iken Yozgat ilinde işgücüne katılım oranı yüzde 51,5 olarak gerçekleşmiş olup Türkiye ortalamasının ve bölge ortalamasının (yüzde 50,7) üstünde yer almıştır. Yozgat ilinin dışarıya ciddi anlamda göç veren bir il konumunda olduğu da göz önünde bulundurulduğunda dışarıya göçün iş için olduğu ve iş bulanların gittikleri illere yerleştikleri söylenebilir.

Yozgat ilinin işsizlik oranı yüzde 8,6 ile işsizlik oranı yüzde 9,7 olan Türkiye ortalamasının ve yüzde 9,6 olan Bölge (Kayseri, Sivas, Yozgat) ortalamasının altındadır.

İlimizin ekonomisi daha çok tarım ve hayvancılığa dayanmaktadır. İlimiz yer altı madenleri bakımından oldukça zengindir. İşletilen madenler kömür, kurşun ve çinkodur.

Yıllık faaliyetlerin istihdam politikasına katkısı aşağıdaki gibi özetlenebilir. 2017 yılı boyunca açılan toplam 818 adet mesleki eğitim kursu ve programı ile katılımcılara mesleki eğitim verilmiştir. İşgücü yetiştirme kursları kapsamında 28 farklı gruba kurs düzenlenmiştir. Ayrıca özel politika gerektiren gruplara 2017 yılı içerisinde toplam 6 kurs düzenlenmiştir. Toplum Yararına Programlar kapsamında 2017 yılı içerisinde gerçekleştirilen 109 projeden toplam 2.875 kişinin geçici bir süre istihdamları sağlanmıştır. Açılan 14 grup Girişimcilik eğitimine toplam 357 kişi katılmıştır. İşbaşı Eğitimi programları kapsamında 661 kurs açılmış olup 1448 kişi bu programdan faydalanmıştır. Program sonunda kursiyerlerin yüze 26,2 'si istihdam edilmiş olup istihdam edilenlerin sayısı 400' olarak gerçekleşmiştir.

İldeki istihdam etkinliklerinin izlenmesi ve değerlendirilmesi amacıyla 4904 sayılı kanunun 13. maddesine göre kurulan il istihdam kurulu ve mesleki ve teknik eğitim programlarının uygulandığı her tür ve derecedeki örgün, yaygın ve çıraklık eğitimi mesleki ve teknik eğitim okul ve kurumları ile işletmelerde yapılacak mesleki eğitimin planlanması, geliştirilmesi ve değerlendirilmesi konularında karar almak ve MEB'in ilgili birimlerine görüş bildirmek üzere 3308 sayılı kanunun 4. maddesine göre kurulan Mesleki Eğitim Kurulu 21 Ekim 2008 tarih ve 27031 sayılı resmi gazetede yayınlanan İl İstihdam ve Mesleki Eğitim Kurulları Çalışma Usul ve Esasları Hakkında Yönetmelik gereği söz konusu kurul birleştirilerek İl İstihdam ve Mesleki Eğitim Kurulu oluşturulmuştur.

Kurulun oluşturulma amacı, farklı kurum ve kuruluşlar arasında işbirliği ve eşgüdümü sağlayarak işsizlikle mücadelede yerel olanakların ve kaynakların harekete geçirilmesidir.

İİMEK, illerde Çalışma ve İş Kurumu İl Müdürlüğü ile birlikte ilgili diğer kamu kuruluşlarının temsilcilerinin yanı sıra, işçi, işveren ve esnaf örgütlerinin, sanayi odalarının ve başka yerel kuruluşların temsilcilerinden oluşmaktadır. İİMEK' ten beklenen öncelikli görevler, yerel işgücü piyasasının durumunun, ihtiyaçlarının ve sorunlarının ildeki ilgililer tarafında belirlenip izlenmesi, işgücü talebi bulunan alanlarda meslek kurslarının düzenlenmesinin sağlanması, istihdam kayıplarının önlenmesi ve yeni istihdam alanlarının gerçekleştirilmesidir.

2017 yılı boyunca İİMEK toplantıları düzenli olarak gerçekleştirilmiştir. Gerçekleştirilen 4 olağan toplantı sonucunda karar alınmıştır. Alınan kararlara ilişkin eylem planları hazırlanmış, sorumlu kuruluşlar belirlenmiş ve kararların mevcut durumu ve sonuçları izlenmiş, her toplantıda alınan kararların gelişme süreci konusunda üyeler bilgilendirilmiştir.

1.2. Ekonomi

Tablo 1: Rekabet Gücü Yüksek Sektörler

REKABET GÜCÜ YÜKSEK SEKTÖRLER			
İktisadi Faaliyet Kollarına Göre Sektörler	**Birinci Rekabet Gücü Yüksek Öncelikli Sektör**	**İkinci Rekabet Gücü Yüksek Öncelikli Sektör**	**Üçüncü Rekabet Gücü Yüksek Öncelikli Sektör**
Metal Ürünler	X		
Gıda Ürünleri	X		
Metalik Olmayan Mineral Ürünler	X		
Kâğıt ve Kâğıt Ürünleri		X	
Kimyasal Ürünler		X	
Metal Cevherleri			X
Mobilya			X
Kauçuk ve Plastik			X

Kaynak: Yozgat Bilim Sanayi Teknoloji İl Müdürlüğü
Not: 31.12.2017 tarihi itibariyle Sanayi Sicil Bilgi Sisteminde kayıtlı işletmelerin verilerine göre hazırlanmıştır. Veriler 30.04.2018 tarihinden sonra güncellenmektedir.

REKABET GÜCÜ YÜKSEK SEKTÖRLERLER TABLOSUNUN YORUMLARI

1.) <u>Metal Ürünler (24. VE 25. NACE kodu):</u>

İlimizde 81 Adet Metal Ürünler üretim tesisi bulunmaktadır.
Bu Sektörde 489 kişi istihdam edilmektedir. Metal ürünler üretimi diğer sanayi tesislerine oranı yüzde 15,22'dir. Bu sektörde çalışan işçilerin diğer sektörlerde çalışan işçilere oranı yüzde 7,04 dür.

2.) <u>Gıda Ürünleri (10- NACE kodu):</u>

İlimizde 84 Adet Gıda Ürünleri İmalatı üretim tesisi bulunmaktadır.
Bu Sektörde 1.794 kişi istihdam edilmektedir. Gıda Ürünleri İmalatının diğer sanayi tesislerine oranı yüzde 15,58'dir. Bu sektörde çalışan işçilerin diğer sektörlerde çalışan işçilere oranı yüzde 25,82'dir.

3.) <u>Metalik Olmayan Mineral Ürünler (23- NACE kodu):</u>

İlimizde 66 Adet Diğer Metalik Olmayan Mineral Ürünleri üretim tesisi bulunmaktadır.
Bu Sektörde 1.046 kişi istihdam edilmektedir. Diğer Metalik Olmayan Mineral Ürünlerinin üretimi diğer sanayi tesislerine oranı yüzde 12,24'tür. Bu sektörde çalışan işçilerin diğer sektörlerde çalışan işçilere oranı yüzde 15,06'dır.

4.) <u>Kâğıt ve Kâğıt Ürünleri (17- NACE kodu):</u>

İlimizde 1 Adet Kâğıt ve Kâğıt Ürünleri İmalatı üretim tesisi bulunmaktadır.

Bu Sektörde 123 kişi istihdam edilmektedir. Kâğıt ve Kâğıt Ürünleri İmalatının diğer sanayi tesislerine oranı yüzde 0,19'dur. Bu sektörde çalışan işçilerin diğer sektörlerde çalışan işçilere oranı yüzde 1,77'dir.

5.) Kimyasal Ürünler (20- NACE kodu):

İlimizde 5 Adet Kimyasalların Ve Kimyasal Ürünleri İmalatı üretim tesisi bulunmaktadır.
Bu Sektörde 44 kişi istihdam edilmektedir. Kimyasalların ve Kimyasal Ürünleri İmalatının üretim diğer sanayi tesislerine oranı yüzde 0,93 tür. Bu sektörde çalışan işçilerin diğer sektörlerde çalışan işçilere oranı yüzde 0,63 tür.

6.) Metal Cevherleri (07- NACE kodu):

İlimizde 02 Adet Metal Cevheri üretim tesisi bulunmaktadır.
Bu Sektörde 97 kişi istihdam edilmektedir. Metal Cevherinin diğer sanayi tesislerine oranı yüzde 0,37'dir. Bu sektörde çalışan işçilerin diğer sektörlerde çalışan işçilere oranı yüzde 1,40'dır.

7.) Mobilya (31- NACE kodu):

İlimizde 101 Adet Mobilya İmalatı üretim tesisi bulunmaktadır.
Bu Sektörde 194 kişi istihdam edilmektedir. Mobilya İmalatının diğer sanayi tesislerine oranı yüzde 18,74 tür. Bu sektörde çalışan işçilerin diğer sektörlerde çalışan işçilere oranı yüzde 2,79 dur.

8.) Kauçuk ve Plastik (22- NACE kodu)

İlimizde 46 Adet Kauçuk ve Plastik Ürünleri İmalatı üretim tesisi bulunmaktadır.
Bu Sektörde 285 kişi istihdam edilmektedir. Kauçuk ve Plastik Ürünleri İmalatının üretim diğer sanayi tesislerine oranı yüzde 8,53 tür. Bu sektörde çalışan işçilerin diğer sektörlerde çalışan işçilere oranı yüzde 4,10 dur.

2. İLİN İŞGÜCÜ PİYASASI

Kayseri, Sivas, Yozgat bölgesel işgücüne katılım oranı yüzde 50,7'dir. Türkiye geneli işgücüne katılım oranı ortalaması yüzde 50,8 iken Yozgat ilinin işgücüne katılım oranı yüzde 51,5 ile Türkiye ortalamasının ve bölge ortalamasının (yüzde 50,7) üstünde yer almaktadır. Yozgat ilinin dışarıya ciddi anlamda göç veren bir il konumunda olduğu da göz önünde bulundurulduğunda dışarıya göçün iş için olduğu ve iş bulanların gittikleri illere yerleştikleri söylenebilir.

Tablo 2: TUİK Verilerine Göre Temel Göstergeler

İlin Adı	İşgücüne Katılım Oranı	İşsizlik Oranı	İstihdam Oranı
Yozgat	51,5	8,6	47,1

Not: www.tuik.gov.tr adresinden İstihdam, işsizlik, ücret menüsünde yer alan İl Düzeyinde Temel İşgücü Göstergeleri linkinden ulaşabilirsiniz
*2014 ve sonraki verileri yayınlanmadığı için 2013 verileri baz alınmıştır.

İşgücüne katılım oranı Yozgat ilinde 2012 yılında yüzde 53,2 iken 2013 yılında yüzde 51,5'e (1,7 puan) düşmüştür. Bölgede azalış 0,7 puan, Türkiye'de ise 0,8 puan artış gerçekleşmiştir. İlde işgücüne katılım oranında azalış söz konusu iken, işsizlik oranı da 2013 yılında yüzde 8,6'ya yükselmiştir. (2012'de yüzde 6,1)

Yozgat ilinin İşsizlik oranı yüzde 8.6 ile, işsizlik oranı yüzde 9,7 olan Türkiye ortalamasının ve yüzde 9,6 olan Bölge (Kayseri, Sivas, Yozgat) ortalamasının altındadır. İşsizlik oranı Yozgat ilinde 2012 yılına göre 2,5 puan artış göstermiştir.

İller arasında işsizlik oranının düşüklüğü bakımından orta seviyenin altında yer almaktadır. 2012 yılında il düzeyinde yüzde 6,1 olan işsizlik, 2013 yılında yüzde 8,6'ya yükselince ülke genelindeki sıralamada da 27 inci sıradan 54 üncü sıraya kadar gerilemiştir. (işsizliğin düşük olması bakımından)

İstihdam oranı (yüzde 47,1), yüzde 45,9 olan Türkiye ortalamasının ve yüzde 45,8 olan Bölge (Kayseri, Sivas, Yozgat) ortalamasının üzerindedir. 2012 yılına göre istihdam oranı Yozgat ilinde 2,9 puan azalış göstermiştir.

Tablo 3: İŞKUR Temel Göstergeleri

	2017 YILI		
	Kadın	**Erkek**	**Toplam**
BAŞVURU	**8626**	**11427**	**20053**
AÇIK İŞ			
Kamu			**87**
Özel			**4183**
İŞE YERLEŞTİRME			
Kamu	**0**	**11**	**11**
Özel	**636**	**1459**	**2095**
İŞE YERLEŞTİRME			
Normal	**635**	**1471**	**2106**
Engelli	**1**	**10**	**11**
Eski Hükümlü	**0**	**0**	**0**
KAYITLI İŞGÜCÜ	**9941**	**13210**	**23151**
KAYITLI İŞSİZ	**6404**	**6103**	**12507**
YURTDIŞI BAŞVURU	**0**	**0**	**0**
YURTDIŞI GÖNDERME	**0**	**0**	**0**

Kaynak: İŞKUR Yozgat İl Müdürlüğü

Yozgat il sınırları içerisinde İŞKUR'a kayıtlı işgücü sayısı 23.151'dir. Bu kayıtlı işgücü içinde; çalışma çağında ve gücünde olan, çalışmak isteyen, kuruma başvurduğunda asgari ücret düzeyinde gelir getirici bir işi olmayan, kurum tarafından henüz kendisine bir iş bulunamayan aktif kayıtlardaki kişi sayısı 12.507'dir. Kuruma yapılan toplam başvuru sayısı 20.053' dür.

Başvuruların yüzde 10,50'si (2.106), kayıtlı işgücünün ise yüzde 9,09'ü işe yerleştirilmiştir. Kuruma kayıtlı işsizlerin yüzde 51,2'si, yapılan başvuruların yüzde 43,02'si kadınlara ait iken işe girenlerin sadece yüzde 30,04'ünü kadınlar oluşturmaktadır.

Kurum kanalı ile işe girenlerinden normal statüdeki kişilerin istihdamı yüzde 99,48 (2106 kişi) iken, engellilerin istihdamı yüzde 0,52'dir. 2017 yılı içerisinde yurtdışı iş olanaklarını araştıran, bilgi alan ve uygun taleplere yönlendirilen kişi olmamıştır.

Tablo 4: İşsizlerin Yaş ve Cinsiyete Göre Dağılımı

Toplam			15–19 Yaş Grubu			20–24 Yaş Grubu			25–29 Yaş Grubu			30–34 Yaş Grubu			35–39 Yaş Grubu			40–44 Yaş Grubu			45–64 Yaş Grubu			65+		
Kadın	Erkek	**Toplam**	Kadın	Erkek	**Toplam**	Kadın	Erkek	**Toplam**	Kadın	Erkek	**Toplam**	Kadın	Erkek	**Toplam**	Kadın	Erkek	**Toplam**	Kadın	Erkek	**Toplam**	Kadın	Erkek	**Toplam**	Kadın	Erkek	**Toplam**
6477	6133	**12610**	199	299	**498**	1219	1363	**2582**	1039	1071	**2110**	890	789	**1679**	1033	747	**1780**	891	626	**1517**	1192	1201	**2393**	14	37	**51**

Kaynak: İŞKUR Yozgat İl Müdürlüğü

Tablo 4 incelendiğinde ildeki işsizler içinde 15-24 yaş arası kayıtlı genç işsizlerin yüzde 24,42 (3.080 kişi) ‘lik paya sahip olduğu görülmektedir. Bu genç işsizlerin yüzde 46,03’ünü kadınlar oluşturmaktadır. Kuruma yapılan başvuruların ve kayıtlı işsizlerin içinde gençlerin çoğunluğu oluşturması ülke koşulları ile benzer yapıdadır.

Grafik 1: İşsizlerin Yaş Dağılımı

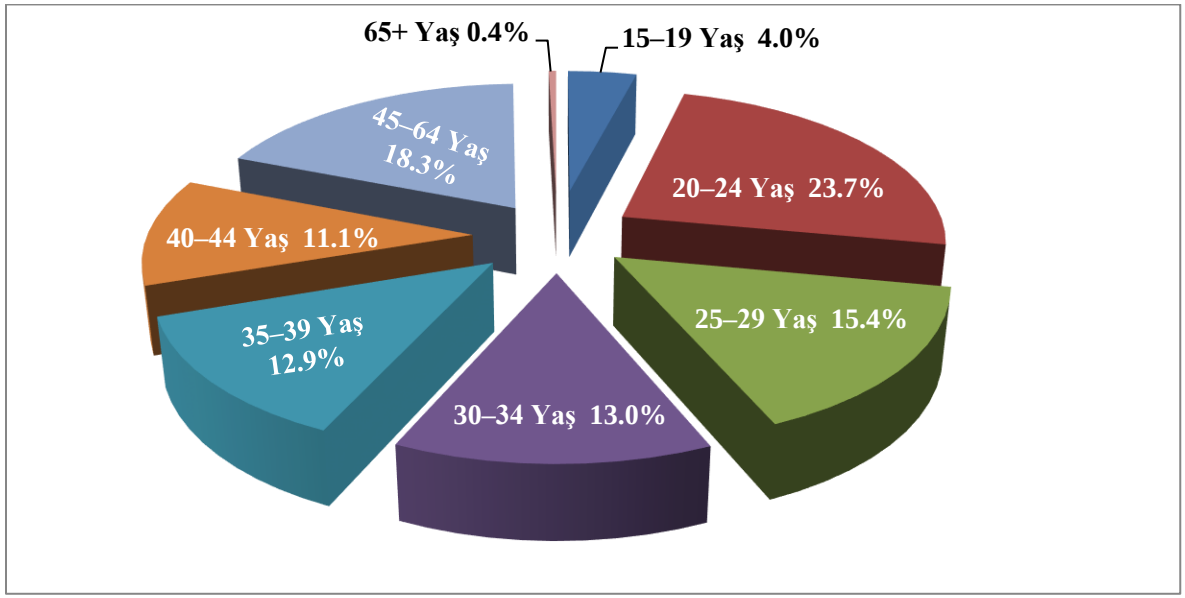

Kaynak: İŞKUR Yozgat İl Müdürlüğü

Grafik 1'deki verilere bakıldığında 2017 yılsonu itibariyle 20-24 yaş arası kayıtlı işsiz yüzde 23,7 (2.961) ile birinci sırada bulunmaktadır. 45-64 yaş arası kayıtlı işsizlerin yüzde 18,3 (2.293 kişi) 'e varan paya sahip olduğu görülmektedir. Ayrıca 65 yaş ve üzeri kayıtlı işsizler yüzde 0,4 (54) ile en düşük orana sahip yaş grubu olarak dikkat çekmektedir.

Tablo 5: İşsizlerin Eğitim ve Cinsiyete Göre Dağılımı

Toplam			Okur Yazar Olmayan			Okur Yazar			İlköğretim			Ortaöğretim (Lise Dengi)			Ön lisans			Lisans			Yüksek lisans			Doktora		
Kadın	Erkek	**Toplam**	Kadın	Erkek	**Toplam**	Kadın	Erkek	**Toplam**	Kadın	Erkek	**Toplam**	Kadın	Erkek	**Toplam**	Kadın	Erkek	**Toplam**	Kadın	Erkek	**Toplam**	Kadın	Erkek	**Toplam**	Kadın	Erkek	**Toplam**
6404	6103	**12507**	378	340	**718**	146	114	**260**	3181	2755	**5936**	1515	1947	**3462**	609	488	**1097**	564	450	**1014**	11	8	19	0	1	**1**

Kaynak: İŞKUR Yozgat İl Müdürlüğü

Yozgat ilinde kayıtlı işsizlerin yüzde 51,2'sini kadınlar, yüzde 48,8'ini erkekler oluşturmaktadır. Tablo 5 incelendiğinde erkeklerin kadınlardan fazla olduğu eğitim düzeyi Ortaöğretim (Lise Dengi) ve Doktora mezunlarında karşımıza çıkmaktadır. Diğer tüm eğitim düzeylerinde kayıtlı kadın işsiz sayısı erkeklerden fazladır.

Grafik 2: İşsizlerin Eğitim Seviyesine Göre Dağılımı

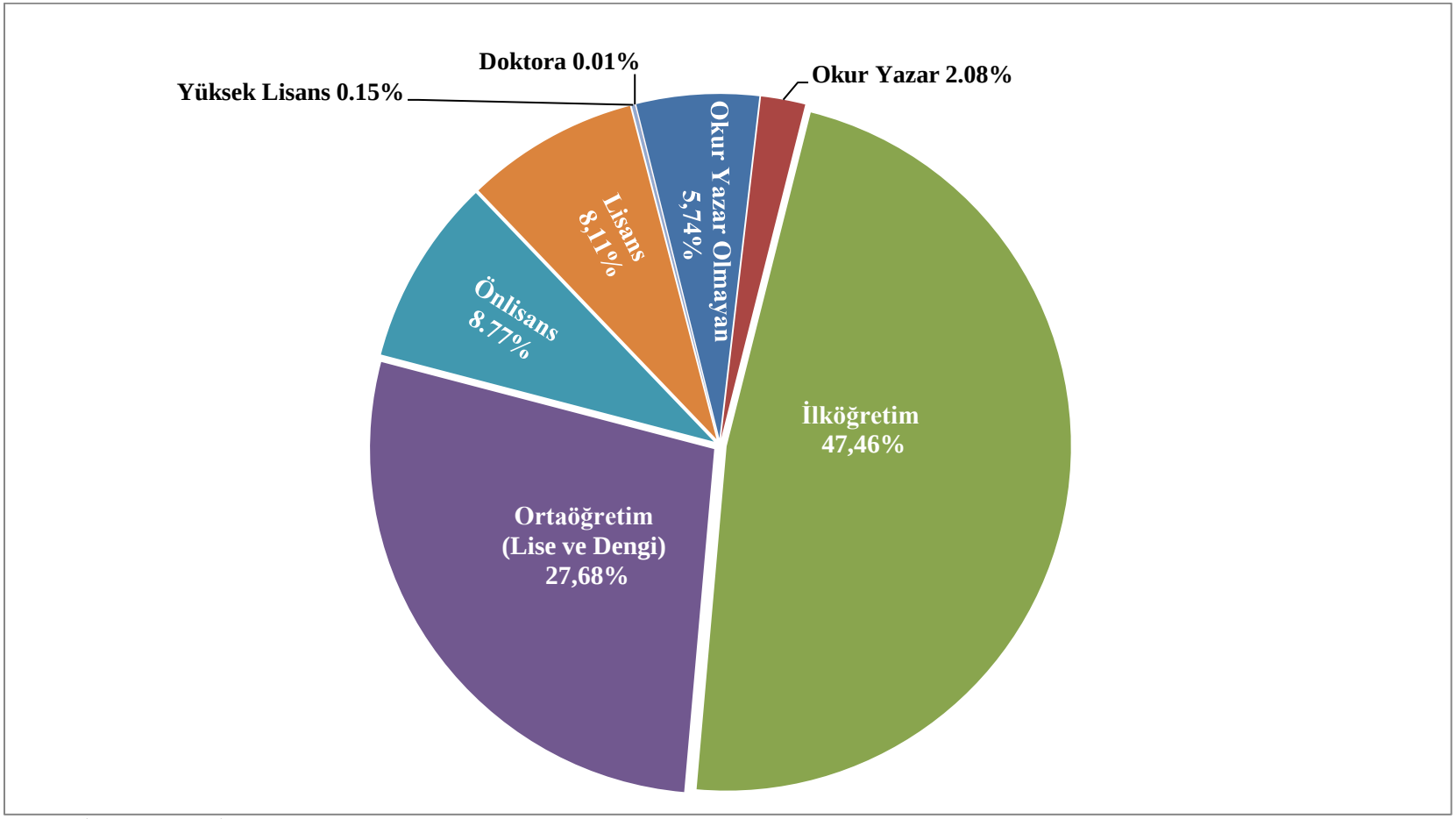

Kaynak: İŞKUR Yozgat İl Müdürlüğü

Grafik 2'ye bakıldığında İldeki işsizler içinde lise altı eğitim düzeyine sahip olanların oranı yüzde 55,3 (6914 kişi)'dir. Bu veriler değerlendirildiğinde kuruma kayıtlı iş arayanların yüzde 55'inin eğitim düzeyinin düşük olduğu görülmektedir. Eğitim seviyesine göre dağılımda; İlköğretim mezunu kişiler yüzde 47,46 (5.936) ile birinci sırada yer almaktadır. Ortaöğretim (Lise ve dengi) mezunu olan kişiler ise yüzde 27,68 (3.462) ile ikinci sırada bulunmaktadırlar.

Tablo 6: Kayıtlı İşsizlerin Mesleki Dağılımı

Meslekler	Kayıtlı İşsiz		
	Erkek	Kadın	Toplam
Beden İşçisi (Genel)	1812	2084	**3896**
Beden İşçisi (Temizlik)	193	781	**974**
Büro Memuru (Genel)	126	228	**354**
Satış Danışmanı / Uzmanı	133	149	**282**
Sekreter	15	248	**263**
Temizlik Görevlisi	67	141	**208**
Garson (Servis Elemanı)	168	37	**205**
Beden İşçisi (İnşaat)	169	1	**170**
Ön Muhasebeci	66	81	**147**
Büro İşçisi	50	87	**137**
Diğer Meslekler	2799	3837	**6636**
Genel Toplam	**6066**	**6365**	**12431**

Kaynak: İŞKUR Yozgat İl Müdürlüğü

2017 Aralık ayı sonu itibariyle İŞKUR'a kayıtlı işsizler mesleklerine göre sıralandığında ilk on meslek içerisinde herhangi bir vasıf gerektirmeyen mesleklerde iş arayanların oranı yüzde 42,5'tir.İlk on meslekte kayıtlı olan işsizlerin genele oranı ise yüzde 53,4'tür.

Tablo 6'da yer alan nitelik gerektirmeyen mesleklerin belirgin olarak fazla olmasının sebebi, Yozgat ilinin ekonomisinin tarıma dayalı olması ve bu insanların kendi hesabına tarımsal faaliyette bulunması ve bunun doğal bir sonucu olarak da kuruma başvuruda bulunurken daha önce tarım ile uğraştıkları için nitelikli bir meslek belirtememeleri olarak gösterilebilir. Ayrıca herhangi bir niteliği olmayan kişilerin çokça müracaat ettiği İŞKUR tarafından uygulanan 'Toplum Yararına Program' nitelik gerektirmeyen mesleklerde kayıtlı işgücü göstergelerinin fazla olmasına sebep olmuştur.

Tablo 7: İşsizlik Sigortasından Yararlananların İktisadi Faaliyet Kolları ve Eğitim Durumlarına Göre Sayısı

İktisadi Faaliyet Kolları (NACE)	Eğitim Durumu						
	Okur Yazar Olmayan	Okur Yazar	Lise Altı Okul Mezunu	Lise dengi Meslek Okulu Mezunu	Yüksek Okul veya Fakülte Mezunu	Yüksek Lisans veya Doktora Mezunu	Toplam
İnşaat	14	12	344	129	40	3	**542**
İmalat	7	5	243	101	34	1	**391**
Toptan ve perakende ticaret; motorlu kara taşıtlarının ve motosikletlerin onarımı	7	7	112	95	22	1	**244**
Diğer hizmet faaliyetleri	4	2	84	60	35	0	**185**
İdari ve destek hizmet faaliyetleri	2	1	75	43	21	0	**142**
Ulaştırma ve depolama	1	2	45	20	4	0	**72**
Konaklama ve yiyecek hizmeti faaliyetleri	0	1	39	20	8	1	**69**
Mesleki, bilimsel ve teknik faaliyetler	0	1	4	15	22	1	**43**
İnsan sağlığı ve sosyal hizmet faaliyetleri	1	1	5	20	14	0	**41**
Eğitim	0	0	3	8	19	0	**30**
Su temini; kanalizasyon, atık yönetimi ve iyileştirme faaliyetleri	0	0	13	10	3	0	**26**
Tarım, ormancılık ve balıkçılık	0	0	15	3	4	1	**23**
Bilgi ve iletişim	0	0	2	7	10	0	**19**
Kamu yönetimi ve savunma; zorunlu sosyal güvenlik	1	0	6	6	2	0	**15**
Finans ve sigorta faaliyetleri	0	0	2	3	7	0	**12**
Gayrimenkul faaliyetleri	1	0	7	2	1	0	**11**
Madencilik ve taş ocakçılığı	0	0	7	3	0	0	**10**
Elektrik, gaz, buhar ve iklimlendirme üretimi ve dağıtımı	0	0	3	4	1	0	**8**
Kültür, sanat eğlence, dinlence ve spor	0	0	3	0	0	0	**3**
Uluslararası örgütler ve temsilciliklerinin faaliyetleri	0	0	3	0	0	1	**1**
Toplam	**38**	**32**	**1012**	**549**	**248**	**8**	**1887**

Kaynak: İŞKUR Yozgat İl Müdürlüğü

Tablo 7 incelendiğinde, iktisadi faaliyet kolları işsizlik ödeneğini hak edenlerin sayısına göre sıralandığında birinci sırada İnşaat, ikinci sırada İmalat üçüncü sırada ise Toptan ve Perakende Ticaret faaliyet kolu olduğu görülmektedir.

Grafik 3: İşsizlik Sigortası Alan Kişilerin Eğitim Seviyesine Göre Dağılımı

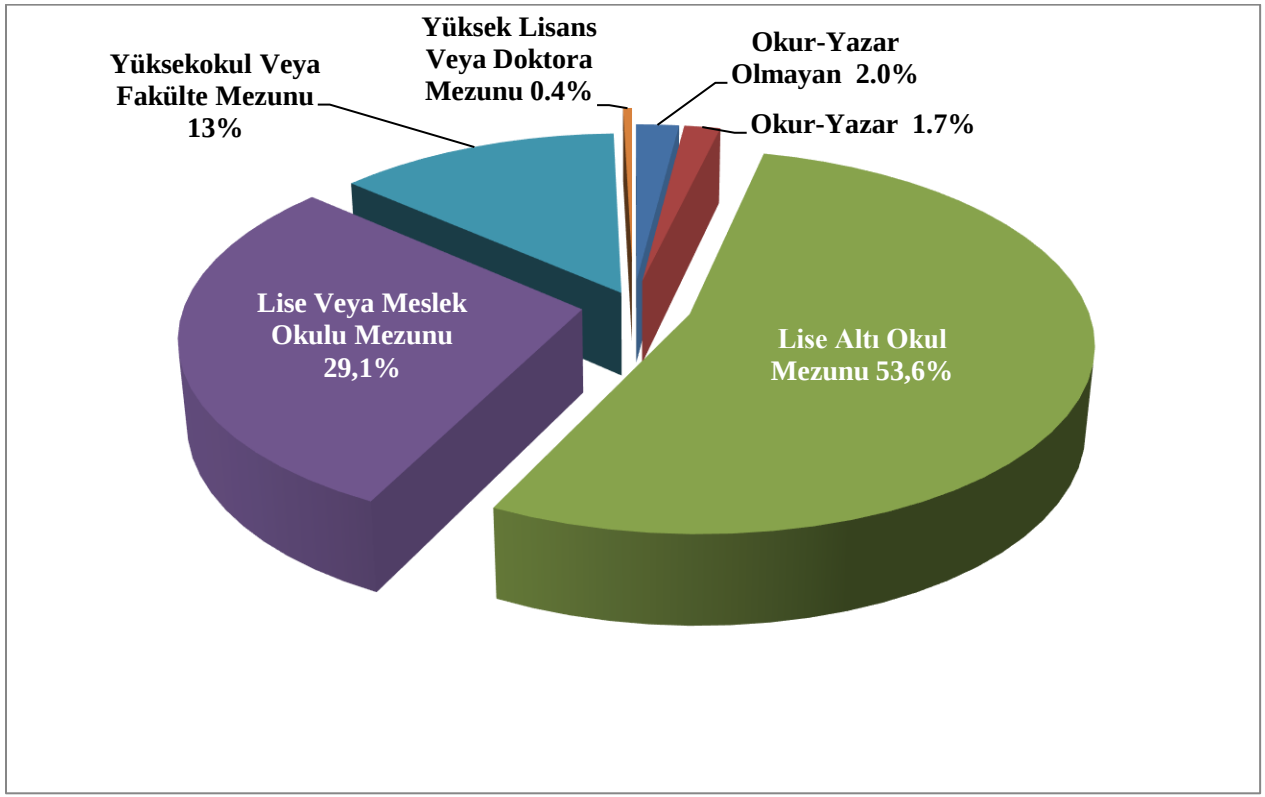

Kaynak: İŞKUR Yozgat İl Müdürlüğü

Grafik 3'e bakıldığında işsizlik maaşı alanların yüzde 57,3'ünü lise altı eğitimini tamamlamış kişiler oluşturmaktadır. Bu durumda eğitim seviyesi düşük olan kişilerin daha sık iş değiştirdiği ve daha sık işsizlik maaşı başvurusu yaptığı sonucuna ulaşılabilir. Lise altı eğitimini tamamlamış kişileri yüzde 27,22 ile lise dengi meslek okulu mezunu kişiler takip etmektedir.

Tablo 8: İşsizlerin Bekleme Sürelerine Göre Dağılımı

0-6 Ay			6-12 Ay			12 Ay ve Daha Üstü			
Kadın	**Erkek**	**Toplam**	**Kadın**	**Erkek**	**Toplam**	**Kadın**	**Erkek**	**Toplam**	**Genel Toplam**
3028	2122	**5150**	2366	2545	**4911**	1010	1436	**2446**	**12507**

Kaynak: İŞKUR Yozgat İl Müdürlüğü

Tablo 8 incelendiğinde kayıtlı işsizlerin bekleme sürelerine göre dağılımı görülmektedir.

Grafik 4: İşsizlerin Bekleme Sürelerine Göre Dağılımı

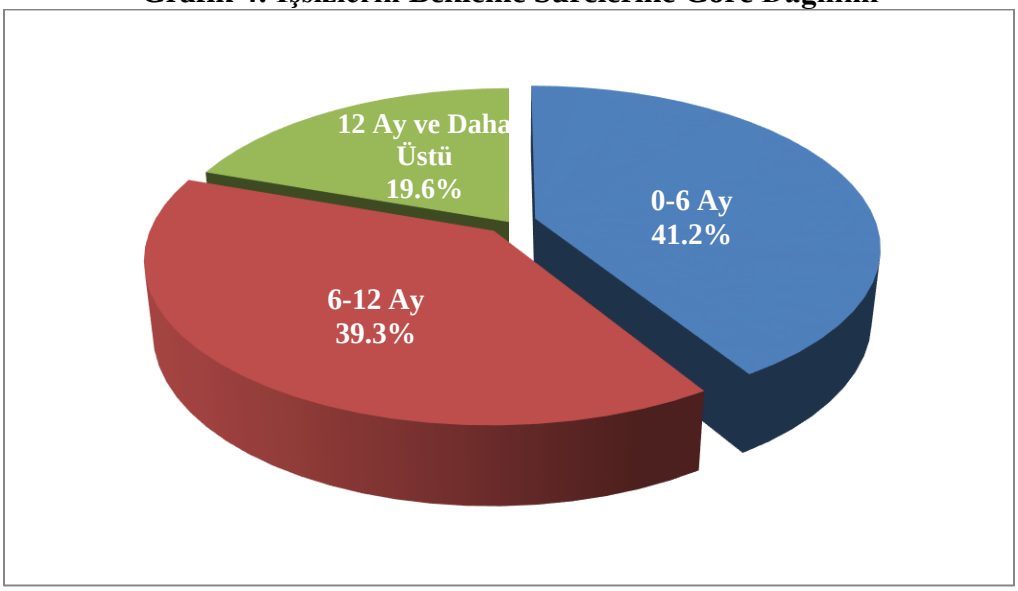

Kaynak: İŞKUR Yozgat İl Müdürlüğü

Grafik 4'e bakıldığında Yozgat ilinde İŞKUR'a kayıtlı 12.507 işsizin yüzde 41,2 (5.150)'sinin 0-6 ay arası işsizlerden oluştuğu görülmektedir. 12 ay ve daha üstü işsiz olan kişilerin oranı ise yüzde 19,6 (2.446)'dır.

Grafik 5: 12 Ay ve Üzeri İşsizlerin Bekleme Sürelerine Göre Dağılımı

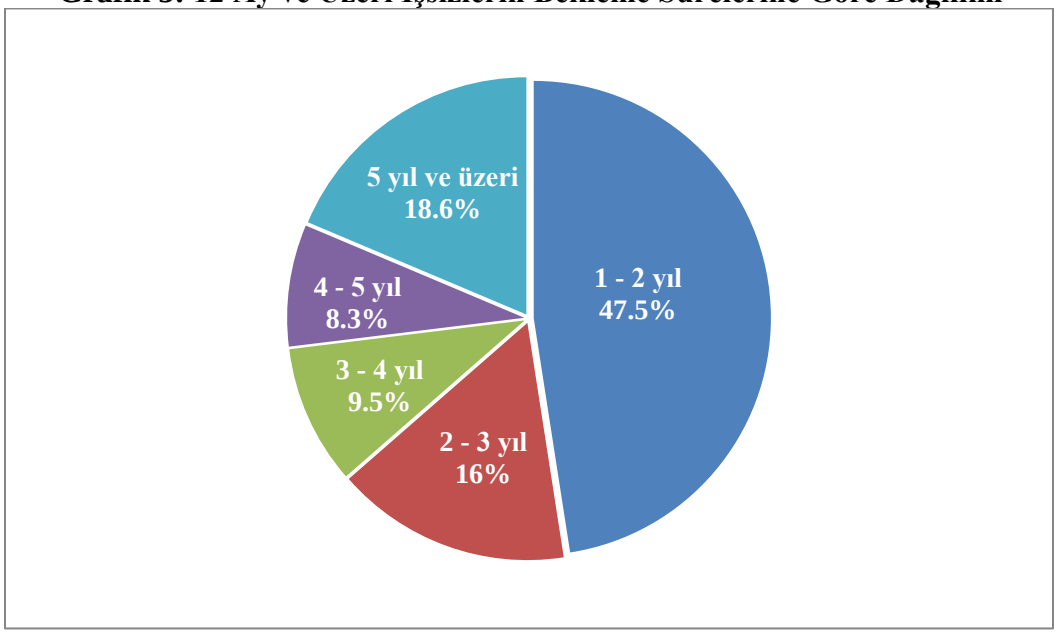

Kaynak: İŞKUR Yozgat İl Müdürlüğü

Grafik 5 incelendiğinde;12 ay ve daha fazla süreli işsizlerin yılla göre dağılımı görülmektedir. 1-2 yıl arası bekleme süresine sahip işsizlerin yüzde 47,5 ile ilk sırada yer aldığı görülmektedir. 5 yıl ve üzeri işsiz kalanların oranı ise yüzde 18,6 ‘dır.

Grafik 6: Yıllara Göre Başvuru Sayıları

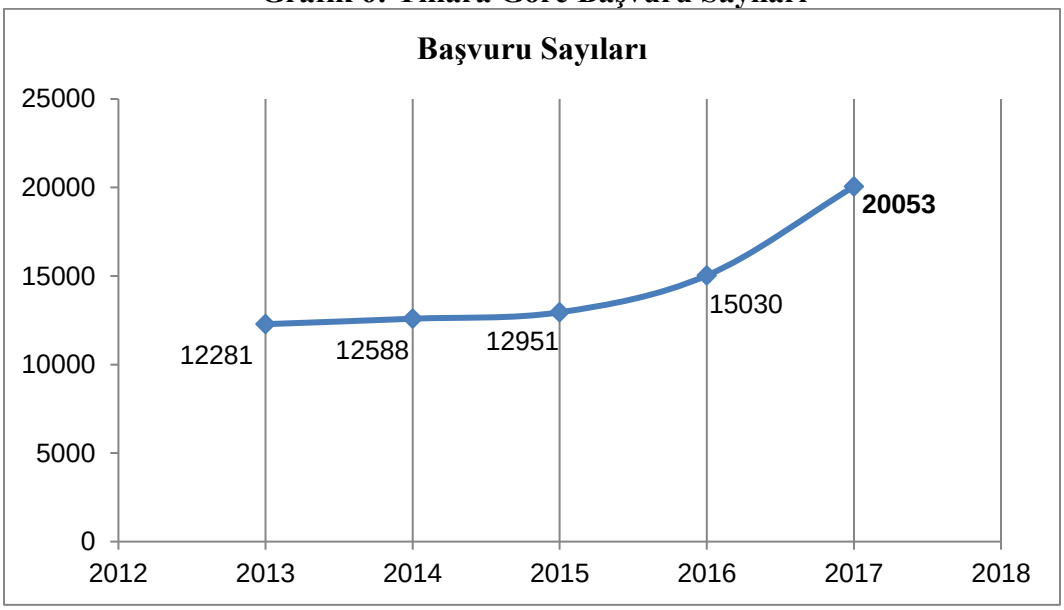

Kaynak: İŞKUR Yozgat İl Müdürlüğü

Grafik 6'daki veriler incelendiğinde 2013 yılında 12.281 olan başvuru sayısı yıllar itibariyle artmış ve 2017 yılı Aralık ayı sonu itibariyle bir önceki yıla göre yüzde 25 artmış olup toplam 20.053 olarak gerçekleşmiştir. İŞKUR'a yapılan başvuru sayılarının yıllar itibariyle artmasında İŞKUR'un tanınırlığının ve personel sayısının artmış olması ve hizmetlerinin çeşitlenmiş olması gösterilebilir.

Tablo 9: Kamu ve Özel Sektörden Alınan Açık İşler ve İşe Yerleştirme

MESLEKLER	AÇIK İŞLER		İŞE YERLEŞTİRME			
	Kamu	Özel	Kamu		Özel	
			Kadın	Erkek	Kadın	Erkek
Büro Hizmetlerinde Çalışan Elemanlar	6	592	0	6	219	270
Hizmet ve Satış Elemanları	41	497	0	2	89	107
Nitelik Gerektirmeyen Meslekler	25	1979	0	0	265	961
Nitelikli Tarım, Ormancılık ve Su Ürünleri Çalışanları	3	39	0	0	16	8
Profesyonel Meslek Mensupları	0	83	0	0	6	4
Sanatkârlar ve İlgili İşlerde Çalışanlar	0	177	0	0	13	38
Teknisyenler, Teknikerler ve Yardımcı Profesyonel Meslek Mensupları	0	195	0	0	18	38
Tesis ve Makine Operatörleri ve Montajcılar	12	602	0	3	10	30
Yöneticiler	0	19	0	0	0	3
Toplam	**87**	**4183**	**0**	**11**	**636**	**1459**

Kaynak: İŞKUR Yozgat İl Müdürlüğü

Tablo 9'a bakıldığında ise 2017 yılı Aralık ayı sonu itibariyle özel sektörden 4.183 açık iş alındığı görülmektedir. Yozgat ilinde özel sektörden alınan açık işin karşılanma oranı yüzde 50,3' tür.

Grafik 7: Açık İşlerin Meslek Gruplarına Göre Dağılımı

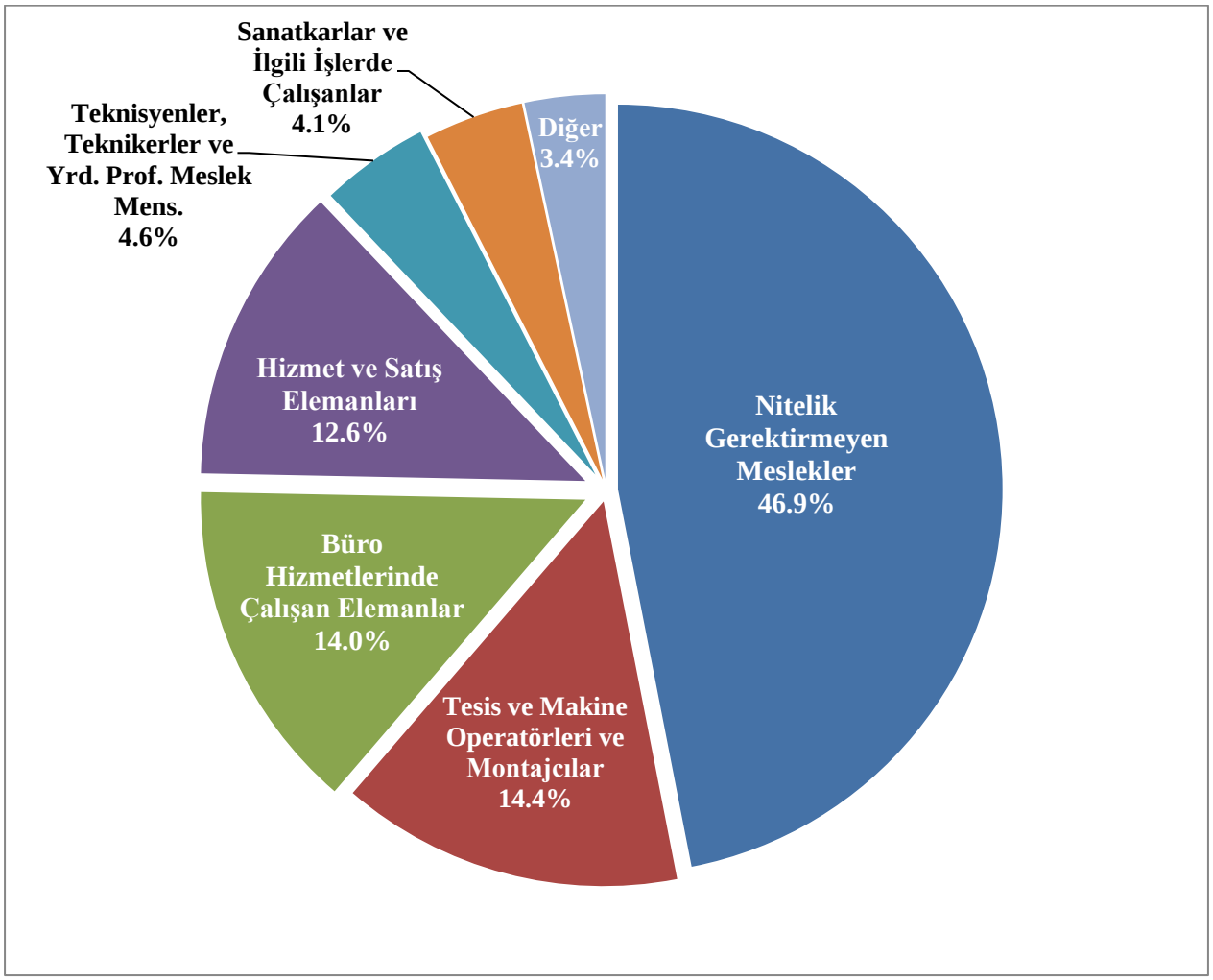

Kaynak: İŞKUR Yozgat İl Müdürlüğü

Meslek Gruplarına göre dağılım grafiği incelendiğinde açık işlerde, yüzde 46,9 ile Nitelik Gerektirmeyen Meslekler birinci sırayı almıştır. İkinci sırada yüzde 14,4 ile Tesis ve Makine Operatörleri ve Montajcılar mesleği bulunmaktadır. Büro Hizmetlerinde Çalışanlar mesleği ise yüzde 14,'lük bir oranla dikkat çekmektedir.

Grafik 8: Yıllar İtibari ile Cinsiyete Göre İşe Yerleştirme Sayıları

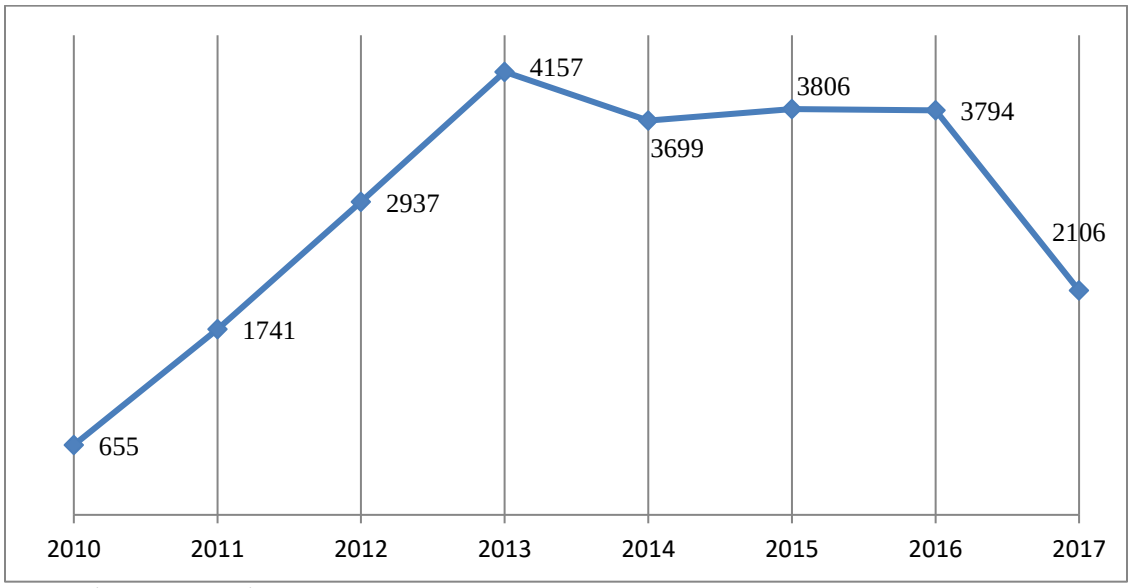

Kaynak: İŞKUR Yozgat İl Müdürlüğü

Grafik 8'de yer alan yıllar itibariyle işe yerleştirme sayıları incelendiğinde, 2010 yılında 655 olan işe yerleştirme sayısı altı kattan fazla artarak 2013 yılında 4.157'ye çıkmıştır. 2014 yılında düşüş eğilimi göstermiş olup 3.699'a kadar gerilemiştir. 2015 yılında 3.806 olmuş ve bir önceki yıla göre artış göstermiştir. 2016 yılında ise işe yerleştirme sayılarında bir önceki yıla göre ufak bir artış sağlanmış ve yılsonunda 3794 olarak gerçekleşmiştir. 2017 yılında ise Kurumumuz tarafından işe yerleştirilenlerin sayısı 2106 olarak gerçekleşmiştir.

.

Grafik 9: İşe Yerleştirmenin Meslek Gruplarına Göre Dağılımı

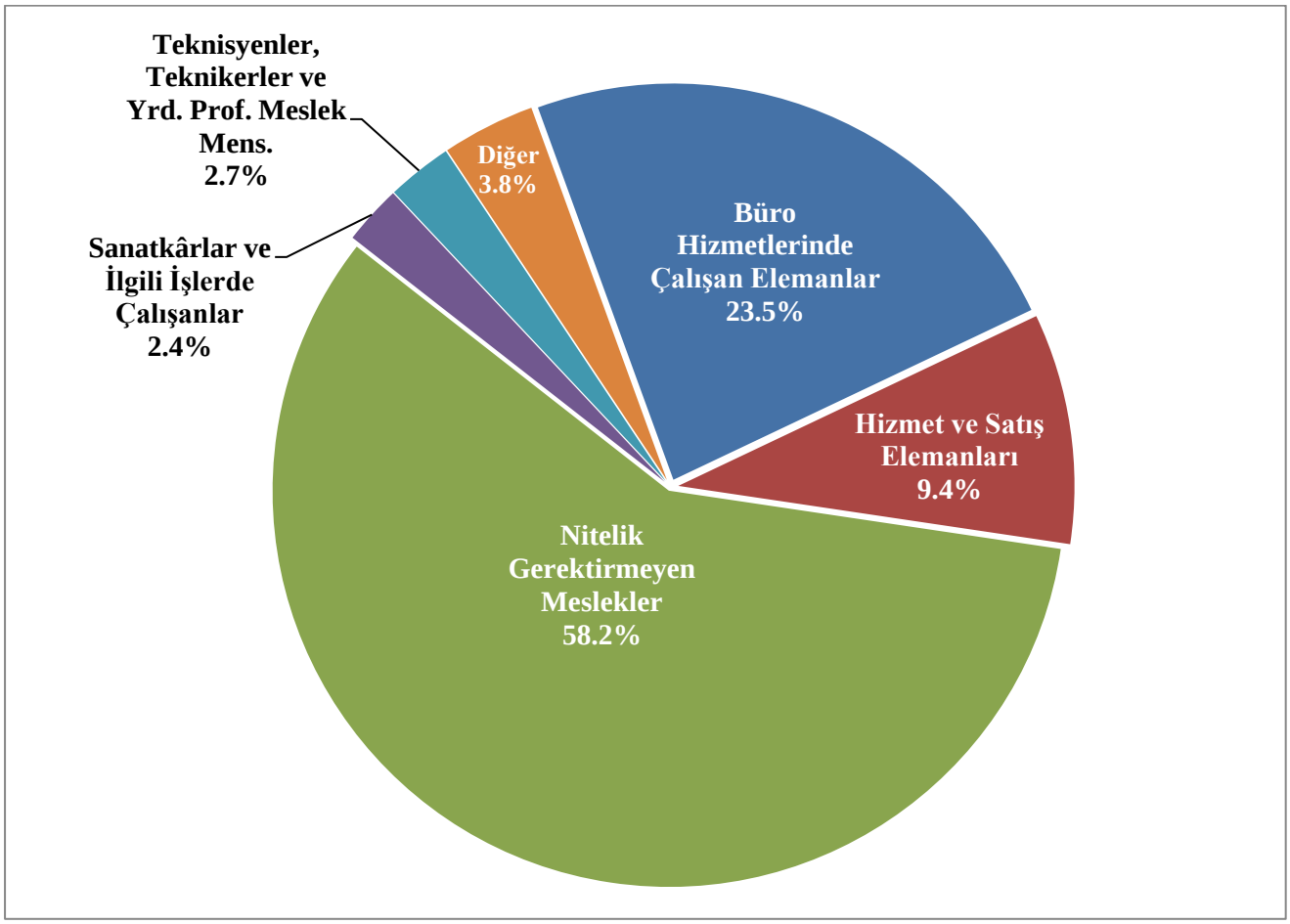

Kaynak: İŞKUR Yozgat İl Müdürlüğü

İşe yerleştirmenin meslek gruplarına göre dağılımı incelendiğinde; ilk sırada yüzde 58,2 ile Nitelik Gerektirmeyen Meslekler yer almaktadır. Büro Hizmetlerinde Çalışan Elemanlar meslek grubu ise yüzde 23,5 ile ikinci sırada yer almaktadır. Üçüncü en çok yerleştirme yapılan meslek grubu ise yüzde 9,4 ile Hizmet ve Satış Elemanları meslek grubunda gerçekleşmiştir.

Tablo 10: İşe Yerleştirilenlerin Yaş ve Cinsiyete Göre Dağılımı

Toplam			15–19 Yaş Grubu			20–24 Yaş Grubu			25–29 Yaş Grubu			30–34 Yaş Grubu			35–39 Yaş Grubu			40–44 Yaş Grubu			45–64 Yaş Grubu			65+		
Kadın	Erkek	**Toplam**	Kadın	Erkek	**Toplam**	Kadın	Erkek	**Toplam**	Kadın	Erkek	**Toplam**	Kadın	Erkek	**Toplam**	Kadın	Erkek	**Toplam**	Kadın	Erkek	**Toplam**	Kadın	Erkek	**Toplam**	Kadın	Erkek	**Toplam**
636	**1470**	**2106**	28	73	**101**	168	269	**437**	134	266	**400**	115	221	**336**	73	234	**307**	59	186	**245**	59	216	**275**	0	5	**5**

Kaynak: İŞKUR Yozgat İl Müdürlüğü

İşe yerleştirilenlerin yaş ve cinsiyete göre dağılımı tablosu incelendiğinde Kurum aracılığıyla işe yerleştirilenlerin arasında kadınların oranı yüzde 30,19 olarak gerçekleşmiştir.

Grafik 10 incelendiğinde Kurum tarafından işe yerleştirilenlerin yüzde 25,6'sının 15-24 yaş arası genç işsizlerden oluştuğu görülmektedir. 25-29 yaş arası işsizlerde ise bu oran yüzde 19 olarak karşımıza çıkmaktadır. Yozgat'ta İŞKUR aracılığıyla işe yerleştirilenlerin yüzde 58,2'sinin Nitelik Gerektirmeyen Mesleklerde olması bununla birlikte işe yerleştirilenlerin yüzde 25,6'sının genç olması, işverenlerin nitelik gerektirmeyen mesleklerde genç istihdamını tercih ettiği sonucunu ortaya çıkartmaktadır.

Grafik 10: İşe Yerleşenlerin Yaş Gruplarına Göre Dağılımı

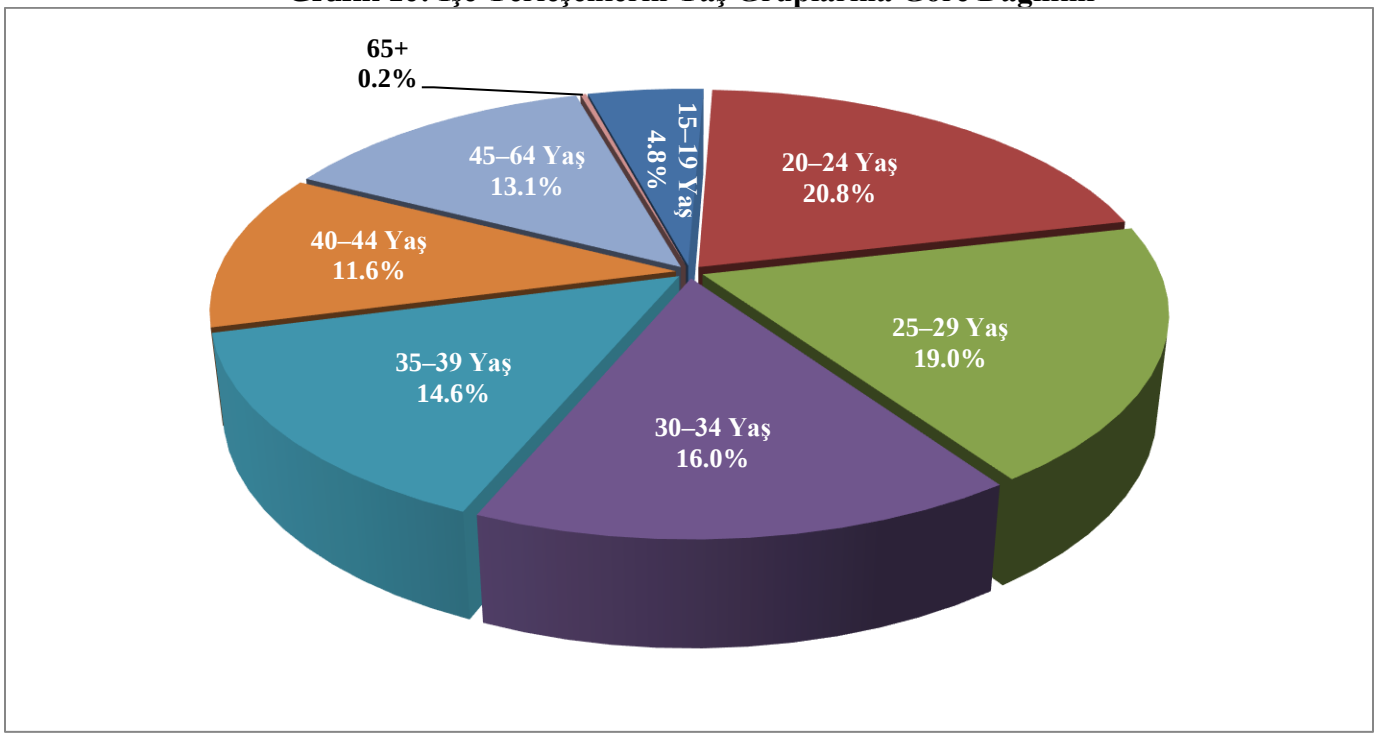

Kaynak: İŞKUR Yozgat İl Müdürlüğü

Tablo 11: İşe Yerleştirilenlerin Eğitim Durumlarına Göre Dağılımı

Toplam			Okur Yazar Olmayan			Okur Yazar			İlköğretim			Ortaöğretim (Lise Dengi)			Ön lisans			Lisans			Yüksek lisans			Doktora		
Kadın	Erkek	**Toplam**	Kadın	Erkek	**Toplam**	Kadın	Erkek	**Toplam**	Kadın	Erkek	**Toplam**	Kadın	Erkek	**Toplam**	Kadın	Erkek	**Toplam**	Kadın	Erkek	**Toplam**	Kadın	Erkek	**Toplam**	Kadın	Erkek	**Toplam**
636	**1470**	**2106**	18	42	**60**	5	19	**24**	225	723	**948**	188	481	**669**	112	129	**241**	86	75	**161**	2	1	**3**	0	0	**0**

Kaynak: İŞKUR Yozgat İl Müdürlüğü

Tablo 11 incelendiğinde işe yerleştirilenlerden üniversite mezunu sayısının az olduğu görülmektedir. Bu durumun sebebi; işverenlerin işe alımları gerçekleştirirken yüksek eğitimli kişileri tercih etmemeleridir. İlin işgücü piyasasının iyi olmaması da yüksek eğitimli kişilerin istihdamının düşük olmasında etkilidir.

Grafik 11: İşe Yerleşenlerin Eğitim Düzeylerine Göre Dağılımı

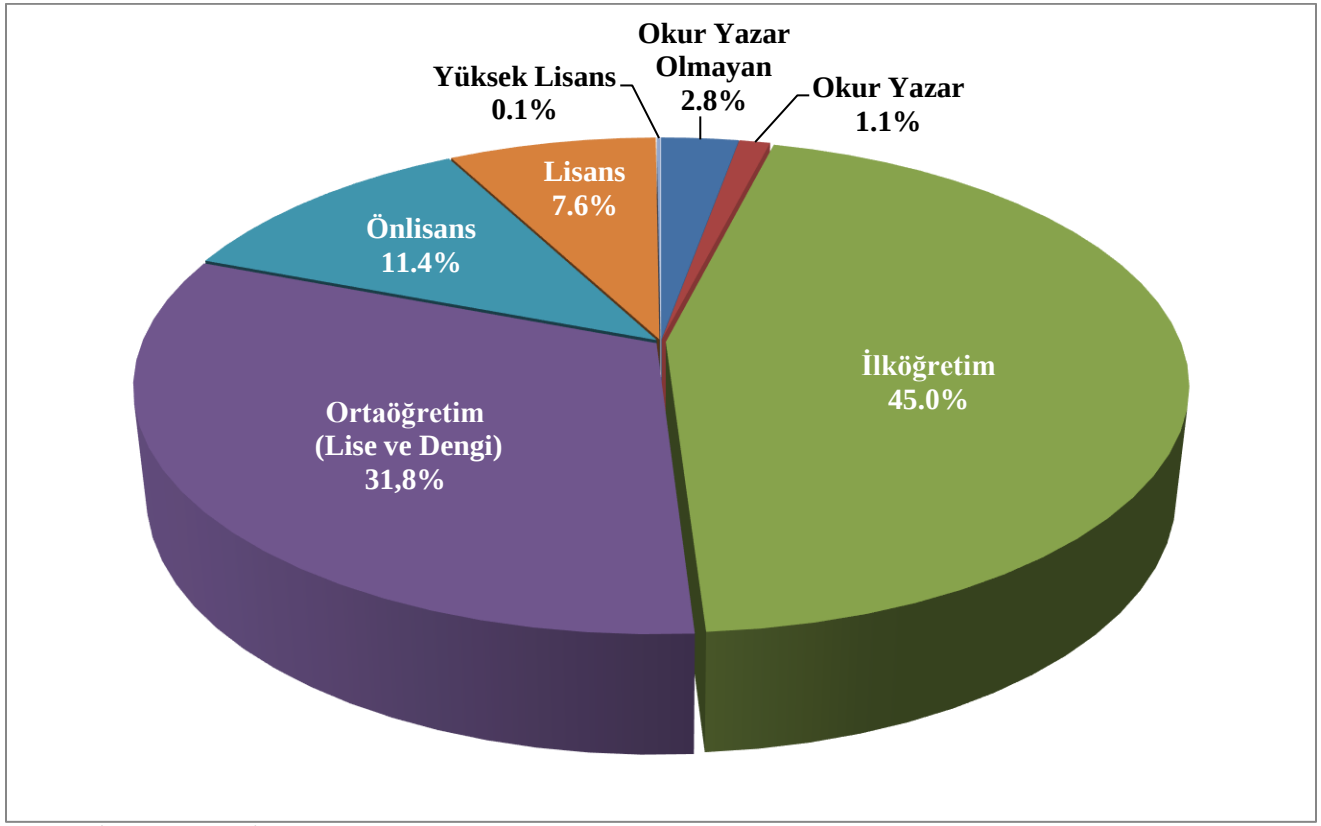

Kaynak: İŞKUR Yozgat İl Müdürlüğü

Grafik 11'e bakıldığında işe yerleşenlerin yüzde 48,5'i okur-yazar, okur-yazar olmayan ve ilköğretim düzeyinde eğitime sahip kişilerden oluşmaktadır. İşe yerleştirilenlerin yüzde 31,8'i ise orta öğretim yani lise düzeyinde eğitimini tamamlamış kişilerdir. Bu verilere göre işe yerleşenlerin yüzde 70'i lise ve altı eğitim düzeyine sahiptir.

Tablo 12: İşe Yerleştirilenlerin Sektörel Dağılımı

Sektörler	Kadın	Erkek	Toplam
Diğer Hizmet Faaliyetleri	111	366	**477**
İdari ve Destek Hizmet Faaliyetleri	183	216	**399**
Bilgi ve İletişim	95	201	**296**
İmalat	79	196	**275**
Toptan ve Perakende Ticaret	59	141	**200**
Konaklama ve Yiyecek Hizmeti Faaliyetleri	40	84	**124**
İnşaat	9	103	**112**
Elektrik, Gaz, Buhar ve İklimlendirme Üretimi ve Dağıtımı	4	62	**66**
Ulaştırma ve Depolama	4	60	**64**
İnsan Sağlığı ve Sosyal Hizmet Faaliyetleri	13	19	**32**
Eğitim	25	1	**26**
Mesleki, Bilimsel ve Teknik Faaliyetler	10	11	**21**
Finans ve Sigorta Faaliyetleri	3	3	**6**
Tarım, Ormancılık ve Balıkçılık	1	3	**4**
Kamu Yönetimi ve Savunma; Zorunlu Sosyal Güvenlik	0	2	**2**
Gayrimenkul Faaliyetleri	0	1	**1**
Su Temini; Kanalizasyon, Atık Yönetimi ve İyileştirme Faaliyetleri	0	1	**1**
Toplam	**636**	**1470**	**2106**

Kaynak: İŞKUR Yozgat İl Müdürlüğü

Tablo 12 incelendiğinde ekonomik faaliyet grubuna göre işe yerleştirilenlerden yüzde 22,6'ini Diğer Hizmet Faaliyetleri sektörü oluşturmaktadır. İdari ve Destek Hizmet Faaliyetleri sektörü ise yüzde 18,9 ikinci sırada en çok yerleştirme yapılan sektör olarak karşımıza çıkmaktadır.

Tablo 13: Özel Sektör Bazında Açılan-Kapanan İşyerlerinin Sayısı

	10+	50+	Genel Toplam
Açılan İşyeri Sayısı	**15**	**4**	**19**
Kapanan İşyeri Sayısı	**2**	**2**	**4**

Kaynak: İŞKUR Yozgat İl Müdürlüğü

Tablo 13 incelendiğinde 2017 yılı içerisinde 10+ istihdamlı 15, 50 ve üzeri işçi çalıştıran 4 yeni işyerinin açılmıştır. Buna karşın, 10+ istihdamlı 2, 50 ve üzeri işçi çalıştıran 2 işyeri kapanmıştır. Yeni açılan 19 işyerinin istihdama sağladığı katkıya paralel olarak ilin ekonomisine de katkı sağlayacaktır.

Tablo 14: İŞKUR İl Müdürlüğünün İlde İşe Yerleşenler Üzerindeki Etki Oranı

AYLAR	Ocak	Şubat	Mart	Nisan	Mayıs	Haziran	Temmuz	Ağustos	Eylül	Ekim	Kasım	Aralık	Toplam
Kurum Tarafından İşe Yerleştirme Sayısı	869	306	167	69	62	92	71	5	146	125	9	174	**2095**

Kurum Tarafından Özel Sektör İşe Yerleştirilen Sayısı	Özel Sektör Tarafından İşe Alınan Sayısı	Etki Oranı
2095	**15996**	**% 13,1**

Kaynak: İŞKUR Yozgat İl Müdürlüğü
Not: İşe yerleştirme sayısına kamu kurumları tarafından yapılan 11 işe yerleştirme dâhil edilmemiştir.

Tablo 14 incelendiğinde Yozgat il genelinde 2017 yılı içerisinde toplamda 15.996 işe giriş olmuştur. Bunun 2.095'i İŞKUR aracılığıyla yapılmıştır. Bu verilere bakıldığında İŞKUR'un Yozgat ilindeki etki oranının yüzde 13,1 olduğu görülmektedir.

Grafik 12: İşe Yerleşenlerin Aylara Göre Dağılımı

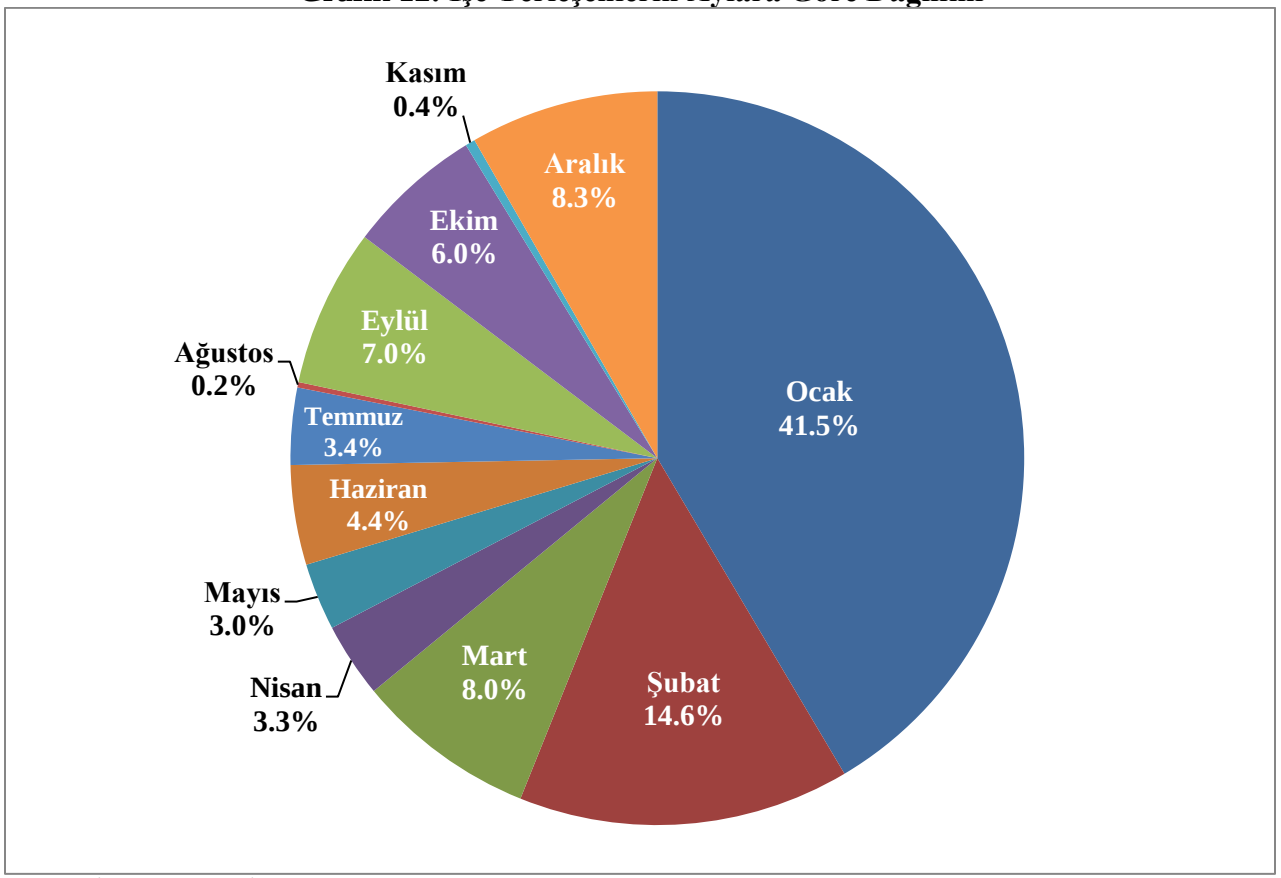

Kaynak: İŞKUR Yozgat İl Müdürlüğü

Grafik 12'ye bakıldığında 2017 yılı aylara göre işe yerleştirme oranlarına bakıldığında işe yerleştirmelerinin yüzde 41,5 'inin Ocak ayı içerisinde yapıldığı görülmektedir. Ocak ayını yüzde 14,6 ile Şubat ve yüzde 8,3 ile Aralık ayları takip etmiştir.

3. EĞİTİM

Tablo 15:Genel, Mesleki ve Teknik Ortaöğretim Verileri

İlköğretim				Ortaöğretim							Ortaöğretim				Yeni mezunlardan, herhangi bir ildeki Üniversite veya yüksekokula kayıt olan							Farklar Toplamı		
Mezuniyet Yılı	Mezun Sayısı			Kayıt Yılı	Yeni Kayıt Sayısı			Fark (i.ö)			Mezuniyet Yılı	Mezun Sayısı			Kayıt Yılı	Yeni Kayıt Sayısı			Fark (o.ö)					
	Kadın	Erkek	Toplam		Kadın	Erkek	Toplam	Kadın	Erkek	Toplam		Kadın	Erkek	Toplam		Kadın	Erkek	Toplam	Kadın	Erkek	Toplam	Kadın	Erkek	Toplam
2016 2017	-	-	**8225**	**2017 2018**	2139	3361	**5500**	-	-	**2725**	**2016 2017**	2635	2568	**5203**	2017 2018	-	-	-	-	-	-	-	-	

Kaynak: Yozgat İl Milli Eğitim Müdürlüğü
Fark (i.ö)= İlköğretim mezunu-ortaöğretim yeni kayıt sayısı
Fark (o.ö)= Ortaöğretim mezunu-Yeni mezunlardan, herhangi bir ildeki Üniversite veya yüksekokula kaydolan

Okullarımızda öğrencilerimize yönelik yapılan yönlendirmeler ve Anadolu Liselerinin sayılarının arttırılması öğrenci başarısını olumlu yönde etkilemiştir. Mehmetçik Dershaneleri ve Halk Eğitim Merkezlerinde açılan kurslar öğrencilere fırsat eşitliği tanımış, okullarımızda Üniversiteye giriş sınavlarındaki başarıyı olumlu yönde etkilemiştir.

Yozgat ilinin sosyoekonomik ve kültürel kalkınmasında lokomotif görev üstlenen Bozok Üniversitesi'ne kayıt yaptıran öğrenci sayısı her yıl artmaktadır. Üniversitenin 2013 yılı öğrenci mevcudu 9762 iken 2017 yılı mevcudu 18.135 kişiye yükselmiştir. 2013 yılına göre 8373 kişilik bir artış olmuştur. Söz konusu artışın oluşumunda yeni birimlerin ve bölümlerin açılması etkili olmaktadır. Tıp Fakültesi öğrencilerinin eğitimlerini ilde görmelerini sağlayacak yapının oluşturulması üniversitenin gelişimine ivme kazandıracağı gibi ilin ekonomisine de katkı sağlayacaktır.

Tablo 16 incelendiğinde 2017 yılında Bozok Üniversitesi'nden mezun olan öğrenci sayısı 2134 iken aynı yıl yeni kayıt olan öğrenci sayısı 4216'ya yükselmiştir. Üniversitenin öğrenci sayısı ise 16.113'ten 18.135'e yükselmiş olup yüzde 12,54'lük bir artış sağlanmıştır.

Tablo 16: Bölümler İtibarıyla Yüksek Okulda Kayıtlı ve Mezun Öğrenci Sayısı

Bölümler	Mezun Olan Öğrenci Sayısı						Yeni kayıt olan öğrenci sayısı		Öğrenci Mevcudu		
	2014–2015		2015–2016		2016–2017		2017-2018		2018		
	Erkek	Kız	Erkek	Kız	Erkek	Kız	Erkek	Kız	Erkek	Kız	Toplam
*MYO	281	101	301	122	0	0	0	0	0	0	**0**
Teknik Bilimler MYO	0	0	0	0	192	54	109	26	2019	333	**2352**
Sosyal Bilimler MYO	0	0	0	0	34	42	74	48	582	433	**1015**
Akdağmadeni MYO	118	74	85	52	71	55	45	98	648	530	**1178**
Akdağmadeni Sağlık Yüksekokulu	0	0	0	0	0	0	41	22	41	22	**63**
Sağlık Yüksekokulu	24	46	23	59	16	62	26	123	218	401	**619**
Yerköy Adalet MYO	47	84	55	81	67	62	181	172	469	374	**843**
Boğazlıyan MYO	7	10	10	10	5	4	22	12	103	88	**191**
Sorgun MYO	5	4	12	13	28	11	40	26	143	50	**193**
Beden Eğitimi ve Spor Yüksekokulu	0	0	0	0	0	0	212	97	281	158	**439**
Sağlık Hizmetleri MYO	16	112	20	124	48	143	99	275	231	615	**846**
Mühendislik Mimarlık Fakültesi	316	99	346	99	273	105	493	176	2272	611	**2883**
İletişim Fakültesi	0	0	0	0	0	0	34	21	32	21	**53**
Tarım ve Doğa Bilimleri Fakültesi	0	0	0	0	27	16	0	0	0	0	**0**
Ziraat Fakültesi	20	8	31	7	6	2	24	11	123	56	**179**
İlahiyat Fakültesi	0	0	8	20	53	83	89	174	383	652	**1035**
*Tıp Fakültesi	9	15	10	14	13	15	37	29	150	228	**378**
Fen-Edebiyat Fak.	158	246	124	181	95	161	202	355	709	1334	**2043**
İktisadi ve İdari Bilimler Fak.	105	139	91	168	101	111	102	102	776	730	**1506**
Eğitim Fakültesi	**0**	**0**	**0**	**0**	19	98	120	289	316	941	**1257**
Sosyal Bilimler Enstitüsü	7	3	11	3	11	5	67	34	233	116	**349**
Fen Bilimleri Enstitüsü	13	15	31	14	27	18	51	18	431	152	**583**
Sağlık Bilimleri Enstitüsü	0	0	0	1	0	1	22	18	63	67	**130**
Genel Toplam	**1126**	**956**	**1158**	**968**	**1086**	**1048**	**2090**	**2126**	**10223**	**7912**	**18135**

Kaynak: Bozok Üniversitesi

***Tıp Fakültesi öğrencileri eğitimlerine Hacettepe Üniversitesinde devam etmektedirler.**

***MYO 2016-2017 Eğitim Öğretim yılından itibaren Teknik Bilimler MYO ve Sosyal Bilimler MYO olarak ayrılmıştır.**

4. İL İSTİHDAM VE MESLEKİ EĞİTİM KURULU ÇALIŞMALARI

4.1 Kurul Kararları

Tablo 16: Kurul Kararlarına İlişkin Bilgiler

<table>
<tr><th>Toplantı Dönemi</th><th>Sorun(1)</th><th>Planlanan Faaliyetler</th><th>Kararın Gerekçesi</th><th>Gerçekleşme Durumu</th><th>Karşılaşılan Güçlük</th><th>Sorunun Çözümüne katkısı</th></tr>
<tr><td>2017/1</td><td>Yapılan Faaliyetlerin Dokümantasyonu</td><td>Karar 1: Yozgat Çalışma ve İş Kurumu İl Müdürlüğü 2016 yılı faaliyet raporu kurul tarafından onaylandı.</td><td></td><td>Gerçekleşti</td><td></td><td></td></tr>
<tr><td>2017/1</td><td>Nitelikli Eleman İhtiyacı</td><td>Karar 2: 2017 yılı Eğitim Planında yer alan aşağıda belirtilen meslekler de kurs açılması kararı alındı.
<table>
<tr><td>1</td><td>Girişimcilik</td><td>275</td></tr>
<tr><td>2</td><td>Çağrı Merkezi Müşteri Temsilcisi</td><td>100</td></tr>
<tr><td>3</td><td>Satış Temsilcisi/Plasiyer</td><td>50</td></tr>
<tr><td>4</td><td>Gaz Altı Kaynakçısı</td><td>50</td></tr>
<tr><td>5</td><td>Isıtma ve Doğalgaz Tesisatçısı</td><td>50</td></tr>
<tr><td>6</td><td>Elektrik Ark Kaynakçısı</td><td>50</td></tr>
<tr><td>7</td><td>Aşçı Yardımcısı</td><td>50</td></tr>
<tr><td>8</td><td>Evde Çocuk Bakım Elemanı</td><td>50</td></tr>
<tr><td>9</td><td>Garson (Servis Elemanı)</td><td>50</td></tr>
<tr><td>10</td><td>Makineci (Dikiş)</td><td>50</td></tr>
<tr><td>11</td><td>Metal Şekillendiricisi</td><td>50</td></tr>
<tr><td>12</td><td>İş Makineleri Operatörü</td><td>25</td></tr>
<tr><td>13</td><td>Ön Muhasebeci</td><td>25</td></tr>
</table></td><td>İşgücü Piyasası Bilgi Anketi sonucu ve ilgili kuruluş/odalardan alınan veriler doğrultusunda belirlenen mesleki eğitimler ile ilimiz işgücü piyasasının nitelikli eleman ihtiyacını karşılamak</td><td>Gerçekleşti</td><td></td><td>Nitelikli elemana ihtiyaç duyan işverenler düzenlenecek mesleki eğitimler sonucu yetişmiş elemana kavuşmuş olacaklar.</td></tr>
</table>

14	Kasiyer	25
15	Garson	25
16	Yönetici Asistanı	25
17	Reyon Görevlisi	25
18	Kaynakçı	25
19	Hasta ve Yaşlı Bakım Elemanı	50
20	Bakır İşleme ve Süslemecisi	50
21	Tel Kırma Nakışçısı	50
22	Sepet Örücüsü	50
23	Folklorik Bebek Yapımcısı	50
24	Plastik Çamur ve Alçı Şekillendirme İşçisi	50
25	Kilim Dokuyucusu	50
26	Çinicilik	50
27	Yöresel Bez Dokuyucusu	25
	TOPLAM	**1425**

<table>
<tr><th>Toplantı Dönemi</th><th>Sorun(1)</th><th>Planlanan Faaliyetler</th><th>Kararın Gerekçesi</th><th>Gerçekleşme Durumu</th><th>Karşılaşılan Güçlük</th><th>Sorunun Çözümüne Katkısı</th></tr>
<tr><td>2017/1</td><td></td><td>Karar 3: İl İstihdam ve Mesleki Eğitim Kurulunun Yürütme Kurulu aşağıdaki kişilerden oluşturulmasına karar verildi.
<table>
<tr><th></th><th>Adı - Soyadı (Asil)</th><th>Adı - Soyadı (Yedek)</th><th>Kurumu</th></tr>
<tr><td>1</td><td>Ertuğrul EGEMEZ</td><td>Şükrü ÇAKIR</td><td>Valilik</td></tr>
<tr><td>2</td><td>Esra BEYAZIT</td><td>Savaş DİKMEN</td><td>İŞKUR</td></tr>
<tr><td>3</td><td>Ziya SAYDAM</td><td>Aslıhan FİLİK</td><td>TSO</td></tr>
<tr><td>4</td><td>Ömer BAŞOL</td><td>Öner TİKİLO</td><td>MEM</td></tr>
<tr><td>5</td><td>Ömer DEMİR</td><td>Türker KOZA</td><td>Üniversite</td></tr>
</table></td><td></td><td>Gerçekleşti</td><td></td><td></td></tr>
<tr><td>2017/1</td><td></td><td>Karar 4: İl İstihdam ve Mesleki Eğitim Kurulunun Denetim Kurulu aşağıdaki kişilerden oluşturulmasına karar verildi.
<table>
<tr><th></th><th>ADI SOYADI (ASİL)</th><th>ADI SOYADI (YEDEK)</th><th>KURUMU</th><th>ADI SOYADI (ASİL)</th><th>ADI SOYADI (YEDEK)</th><th>KURUMU</th></tr>
<tr><td>1</td><td>Hacı GÜNEŞ</td><td>İsa Şahin</td><td>İŞKUR</td><td>Alper ARSLAN</td><td>Adil YÖRÜK</td><td>Bilim Sanayi ve Tek. İl Müd.</td></tr>
<tr><td>2</td><td>Vahap SOLMAZ</td><td>Yusuf DOĞAN</td><td>İŞKUR</td><td>Gazi GÜZEL</td><td>İsmet CİHANGİ ROĞLU</td><td>İl Özel İdaresi</td></tr>
<tr><td>3</td><td>Hasan BAŞTÜRK</td><td>Yasin HATİPOĞLU</td><td>İŞKUR</td><td>Mehmet ALİ ÖZDEMİR</td><td>Selim KARACA</td><td>MEM</td></tr>
<tr><td>4</td><td>İlhan CAYGIN</td><td>Savaş DİKMEN</td><td>İŞKUR</td><td>Serkan ARSLAN</td><td>Muhsin KARAGÖZ</td><td>MEM</td></tr>
</table></td><td></td><td>Gerçekleşti</td><td></td><td></td></tr>
</table>

<table>
<tr><th>Toplantı Dönemi</th><th>Sorun(1)</th><th>Planlanan Faaliyetler</th><th>Kararın Gerekçesi</th><th>Gerçekleşme Durumu</th><th>Karşılaşılan Güçlük</th><th>Sorunun Çözümüne Katkısı</th></tr>
<tr><td>2017/1</td><td></td><td>

Karar 5: Türkiye İş Kurumu Genel Müdürlüğünce kendi işini kurmak isteyen aşağıda belirtilen engelli vatandaşlarımızın projeleri kurul tarafından uygun görüldü.

<table>
<tr><th colspan="4">ŞARTLARI TAŞIYAN ENGELLİ VE ESKİ HÜKÜMLÜ PROJELERİ</th></tr>
<tr><th>S.</th><th>AD</th><th>PROJE ADI</th><th>BÜTÇE</th></tr>
<tr><td>1</td><td>Yıldız BOZDAĞ</td><td>İnek Sütü Üretim Projesi</td><td>30.000</td></tr>
<tr><td>2</td><td>Ayşe BOZDAĞ</td><td>Süt Üretim Projesi</td><td>30.000</td></tr>
<tr><td>3</td><td>Mustafa AKDENİZ</td><td>Akdeniz Süt Üretimi</td><td>30.000</td></tr>
<tr><td>4</td><td>İhsan BOZDAĞ</td><td>Süt Sığırları Yetiştiriciliği Ve Süt Üretim Projesi</td><td>30.000</td></tr>
<tr><td>5</td><td>Döndü BOZDAĞ</td><td>Süt Hayvancılığı Ve Süt Üretim Projesi</td><td>30.000</td></tr>
<tr><td>6</td><td>Ali ÇAĞLAR</td><td>Süt Üretimi Ve Süt Hayvancılığı Projesi</td><td>30.000</td></tr>
<tr><td>7</td><td>Halil İbrahim ALKAR</td><td>Hayvancılık</td><td>30.000</td></tr>
<tr><td>8</td><td>Bahar KAYA</td><td>Süt Fabrikası/Sütçülük</td><td>30.000</td></tr>
<tr><td>9</td><td>Sebahattin ERDEM</td><td>Erdem Koyunculuk/Damızlık Koyun Ve Süt Üretimi</td><td>29.750</td></tr>
<tr><td>10</td><td>Abdullah ÇAĞLAYAN</td><td>“Çağlayan Süt Üretimi” Sütü İçin Büyükbaş Hayvan Üretimi</td><td>30.000</td></tr>
<tr><td>11</td><td>Ali YİĞİT</td><td>Yiğit Hayvancılık/Damızlık</td><td>30.000</td></tr>
</table>

</td><td>İşgücü Piyasası Bilgi Anketi sonucu ve ilgili kuruluş/odalardan alınan veriler doğrultusunda belirlenen mesleki eğitimler ile ilimiz işgücü piyasasının nitelikli eleman ihtiyacını karşılamak</td><td>Gerçekleşti</td><td></td><td>Nitelikli elemana ihtiyaç duyan işverenler düzenlenecek mesleki eğitimler sonucu yetişmiş elemana kavuşmuş olacaklar.</td></tr>
</table>

					Ve Süt Üretimi						
			12	Ömer ÖZCAN	Ömer Hayvancılık/Damızlık Ve Süt Üretimi	30.000					
			13	Necati GÖDEK	Engelsiz Dünya/Hayvan Yetiştiriciliği	30.000					
			14	Lomen VURAL	Lomen Vural Sütçülük/Süt Üretimi	30.000					
			15	Fazlı ŞEKER	Şeker Koyunculuk/Damızlık Koyun ve Süt Üretimi	30.000					
			16	Suat YILMAZ	Yılmaz Hayvancılık/Süt Üretimi	30.000					
			17	Musa ORUÇ	Engellilere Yönelik Proje	30.000					
			18	Feramuz ÇETİNTAŞ	Çetintaş Süt Üretimi/Süt İçin İnek	30.000					
			19	Fazlı BOZKURT	Peynir Ürünleri Satış Fabrikası/Sütçülük	30.000					
			20	Hurşit ORUÇ	Engellilere Yönelik Proje	30.000					
			21	Mehmet KOÇAK	Peynir Üretim Çiftliği/Sütçülük	32.000					
			22	Alper BEKDAŞ	Süt İle Bembeyaz Sayfalara/Sütçülük	36.000					
			23	Ahmet AÇIKYÜREK	Yoğurt Üretim Çiftliği/Sütçülük	30.000					
			24	Orhan AYHAN	Narin Hayvancılık/Süt Damızlık Üretimi	30.000					
			25	Mehmet GÜLHAN	Süt İle İyileşen Engeller/Sütçülük	30.000					
			26	Adem NAZLI	Engellilere Yönelik Proje	30.000					
			27	Erol DOĞAN	Doğadan Süt/Sütçülük	30.000					
			28	Özlem BULUT	En Büyük Sütçü/Sütçülük	30.000					
			29	Bünyamin ÇANKAYA	Çankaya Süt/Süt Üretimi	30.000					
			30	Davut ÖZCAN	Özcan Hayvancılık/Süt Üretimi	30.000					

			31	Ömer KILIÇ	Süt Ürünleri Fabrikası/Sütçülük	30.000					
			32	Halil DOĞAN	Saf ve Doğal Bal/Arıcılık	30.000					
			33	Bekir KOÇYİĞİT	Engelleri Aşan Çiftlik/Sütçülük	30.000					
			34	Erhan AKBABA	Akbaba Süt Ve Besi Sığırcılığı	29.800					
			35	Murtaza GEDİK	"Engel Tanımayan Engelli"/İnek Sütü Üretimi	30.000					
			36	Ayhan YALÇINDAĞ	Sürekli Mutluluk İçin Süt/Sütçülük	30.000					
			37	Cefair KIYMAZ	Süt İle Hayat / Sütçülük	30.000					
			38	Yusuf ÖZTÜRK	Engelli Projesi/Sütçülük Süt İşletmeciliği	30.000					

<table>
<tr><th>Toplantı Dönemi</th><th>Sorun(1)</th><th>Planlanan Faaliyetler</th><th>Kararın Gerekçesi</th><th>Gerçekleşme Durumu</th><th>Karşılaşılan Güçlük</th><th>Sorunun Çözümüne Katkısı</th></tr>
<tr><td>2017/2</td><td></td><td>Karar 1: 2016 yılı Eğitim Planında yer alan aşağıda belirtilen mesleklerde kurs açılması kararı alındı.
<table>
<tr><th>S.</th><th>Meslekler</th><th>Kişi</th></tr>
<tr><td>1</td><td>Dekoratif Ev Aksesuarları Hazırlama Elemanı</td><td>25</td></tr>
<tr><td>2</td><td>Düz Dikiş Makineci</td><td>25</td></tr>
<tr><td>3</td><td>Engelli Bakım Elemanı</td><td>25</td></tr>
<tr><td>4</td><td>Mıhlamacı (Kıymetli Taş Takıcısı)</td><td>20</td></tr>
<tr><td>5</td><td>Kadın Elbise Dikimcisi</td><td>15</td></tr>
<tr><td>6</td><td>Föncü (Kuaför Elemanı)</td><td>25</td></tr>
<tr><td>7</td><td>Kadın Giysileri Dikim Elemanı</td><td>25</td></tr>
<tr><td>8</td><td>Kaya Tuzu İşleme Ustası(Hediyelik Eşya)</td><td>15</td></tr>
<tr><td>9</td><td>Sepet Örücü</td><td>25</td></tr>
<tr><td>10</td><td>Plastik ve Çamur Alçı Şekillendirme İşçisi</td><td>22</td></tr>
<tr><td>11</td><td>Temel Metal Şekillendirme Elemanı</td><td>25</td></tr>
<tr><td>12</td><td>Yapma Çiçek Yapımcısı</td><td>25</td></tr>
<tr><td>13</td><td>Yöresel Kilim Dokuyucusu</td><td>15</td></tr>
<tr><td></td><td>TOPLAM</td><td>287</td></tr>
</table></td><td>İşgücü Piyasası Bilgi Anketi sonucu ve ilgili kuruluş/odalardan alınan veriler doğrultusunda belirlenen mesleki eğitimler ile ilimiz işgücü piyasasının nitelikli eleman ihtiyacını karşılamak</td><td>Gerçekleşti</td><td></td><td>Nitelikli elemana ihtiyaç duyan işverenler düzenlenecek mesleki eğitimler sonucu yetişmiş elemana kavuşmuş olacaklar.</td></tr>
</table>

<table>
<tr>
<td>2017/2</td>
<td></td>
<td>Karar 2: İl İstihdam ve Mesleki Eğitim Kurulunun Denetim Kurulu aşağıdaki kişilerden oluşturulmasına karar verildi.
<table>
<tr><th></th><th>Adı Soyadı (Asil)</th><th>Adı Soyadı (Yedek)</th><th>Kurumu</th><th>Adı Soyadı (Asil)</th><th>Adı Soyadı (Yedek)</th><th>Kurumu</th></tr>
<tr><td>1</td><td>Yasin HATİPOĞLU</td><td>İsa ŞAHİN</td><td>İŞKUR</td><td>Alper ARSLAN</td><td>Adil YÖRÜK</td><td>Bilim Sanayi ve Tek.İl.Müd.</td></tr>
<tr><td>2</td><td>Vahap SOLMAZ</td><td>Yusuf DOĞAN</td><td>İŞKUR</td><td>Gazi GÜZEL</td><td>İsmet CİHANGİROĞLU</td><td>İl Özel İdaresi</td></tr>
<tr><td>3</td><td>Hasan BAŞTÜRK</td><td>Hacı GÜNEŞ</td><td>İŞKUR</td><td>Mehmet Ali ÖZDEMİR</td><td>Selim KARACA</td><td>MEM</td></tr>
<tr><td>4</td><td>İlhan CAYGIN</td><td>Savaş DİKMEN</td><td>İŞKUR</td><td>Serkan ARSLAN</td><td>Muhsin KARAGÖZ</td><td>MEM</td></tr>
</table>
</td>
<td></td>
<td>Gerçekleşti</td>
<td></td>
<td></td>
</tr>
</table>

<table>
<tr><th>Toplantı Dönemi</th><th>Sorun(1)</th><th>Planlanan Faaliyetler</th><th>Kararın Gerekçesi</th><th>Gerçekleşme Durumu</th><th>Karşılaşılan Güçlük</th><th>Sorunun Çözümüne katkısı</th></tr>
<tr>
<td>2017/2</td>
<td></td>
<td>Karar 3: İl İstihdam ve Mesleki Eğitim Kurulunun Yürütme Kurulu aşağıdaki kişilerden oluşturulmasına karar verildi.
<table>
<tr><th></th><th>Adı Soyadı (Asil)</th><th>Adı Soyadı (Yedek)</th><th>Kurumu</th></tr>
<tr><td>1</td><td>Yaşar TAŞKIN</td><td>İsmail ŞAHİN</td><td>İl Özel İdaresi</td></tr>
<tr><td>2</td><td>Esra BEYAZIT</td><td>Savaş DİKMEN</td><td>İŞKUR</td></tr>
<tr><td>3</td><td>Ziya SAYDAM</td><td>Aslıhan FİLİK</td><td>TSO</td></tr>
<tr><td>4</td><td>Işık GÜN</td><td>Mücahit KILINÇ</td><td>MEM</td></tr>
<tr><td>5</td><td>Ömer DEMİR</td><td>Türker KOZA</td><td>Üniversite</td></tr>
</table>
</td>
<td></td>
<td>Gerçekleşti</td>
<td></td>
<td></td>
</tr>
</table>

2017/2		**Karar 4:** Milli Eğitim Müdürlüğü tarafından 2017 yılında aşağıda belirtilen okulların açılmasına/kapatılmasına karar verildi. a-İlçemiz Aydıncık Kazankaya Mesleki ve Teknik Anadolu Lisesi Müdürlüğü'nün fiziki durumu göz önüne alınarak TARIM TEKNOLOJİLERİ alanının açılması, b-İlimiz Halide Edip Mesleki ve Teknik Anadolu Lisesi Müdürlüğü'nün sehven kapatılması teklif edilen GİYİM ÜRETİM TEKNOLOJİSİ alanının Anadolu Meslek Programının tekrar açılması, c-Zübeyde Hanım Mesleki ve Teknik Anadolu Lisesi Müdürlüğünün GAZETECİLİK alanında Yazılı Basın Muhabirliği dalının açılması, d-Sorgun Osman Çavuş Mesleki ve Teknik Anadolu Lisesinde MOTORLU ARAÇLAR TEKNOLOJİSİ, OTOMOTİV ELEKTROMEKANİK, TESİSAT TEKNOLOJİSİ ve İKLİMLENDİRME SİSTEMLERİ dallarının açılması, e-Sorgun Bahadın Mesleki ve Teknik Anadolu Lisesi YAŞLI BAKIM bölümünün açılması, f-İlçemiz Büyükkışla Şehit Ramis Şahin Mesleki ve Teknik Anadolu Lisesi Müdürlüğü'nün YİYECEK İÇECEK HİZMETLERİ ve BİLİŞİM TEKNOLOJİLERİ alanında öğrenci bulunmaması sebebiyle ilgili alanların kapatılması, g-İlçemiz Akdağmadeni Nene Hatun Mesleki ve Teknik Anadolu Lisesi Müdürlüğü'nde EL SANATLARI TEKNOLOJİSİ alanında öğrenci bulunmaması sebebiyle ilgili alanın kapatılması, h-Mustafa Kemal Atatürk Mesleki ve Teknik Anadolu Lisesi Müdürlüğü'ne yeteri kadar öğrenci gelmemesi nedeniyle Anadolu Teknik Programı'nın kapatılması ı-İlçemiz Çekerek Kazım Şahan Mesleki ve Teknik Anadolu Lisesi Müdürlüğünün HEMŞİRELİK alanının kapatılması,		Gerçekleşti		

		j-Sorgun Bahadın Mesleki ve Teknik Anadolu Lisesi ÇOCUK GELİŞİMİ bölümünün kapatılması kararları alınmıştır.				
Toplantı Dönemi	**Sorun(1)**	**Planlanan Faaliyetler**	**Kararın Gerekçesi**	**Gerçekleşme Durumu**	**Karşılaşılan Güçlük**	**Sorunun Çözümüne katkısı**
2017/3		**Karar 1:** Çalışma ve İş Kurumu Genel Müdürlüğünce kendi işini kurmak isteyen aşağıda belirtilen engelli ve eski hükümlü vatandaşlarımızın projeleri kurul tarafından uygun görüldü.		Gerçekleşti		

S.	**Ad Soyad**	**Sektör**	**Bütçe**
1	Cevat KARSLI	Hayvancılık	26.662
2	Namık Gedik DOĞDU	Hayvancılık	26.662
3	Zeki AKDEMİR	Hayvancılık	36.000
4	Ali ŞAHİNGÖZ	Hayvancılık	30.000
5	Niyazi DOĞANALP	Hayvancılık	30.000
6	Adem YILMAZ	Hayvancılık	30.000
7	Murtaza GEDİK	Hayvancılık	30.000
8	Feramuz ÇETİNTAŞ	Hayvancılık	30.000
9	Ali YILMAZ	Hayvancılık	30.000

<table>
<tr>
<td></td>
<td></td>
<td>
<table>
<tr><td>10</td><td>Ahmet EYDEMİR</td><td>Hayvancılık</td><td>30.000</td></tr>
<tr><td>11</td><td>Erol DOĞAN</td><td>Hayvancılık</td><td>30.000</td></tr>
<tr><td>12</td><td>Musa ORUÇ</td><td>Hayvancılık</td><td>30.000</td></tr>
<tr><td>13</td><td>Hurşit ORUÇ</td><td>Hayvancılık</td><td>30.000</td></tr>
<tr><td>14</td><td>Halil İbrahim AYKAR</td><td>Hayvancılık</td><td>30.000</td></tr>
<tr><td>15</td><td>Yıldız BOZDAĞ</td><td>Hayvancılık</td><td>30.000</td></tr>
<tr><td>16</td><td>Ayşe BOZDAĞ</td><td>Hayvancılık</td><td>30.000</td></tr>
<tr><td>17</td><td>Özlem BULUT</td><td>Hayvancılık</td><td>30.000</td></tr>
<tr><td>18</td><td>Hasan ALPARSLAN</td><td>Hayvancılık</td><td>30.000</td></tr>
<tr><td>19</td><td>Abdullah ÇAĞLAYAN</td><td>Hayvancılık</td><td>30.000</td></tr>
</table>
</td>
<td></td>
<td></td>
<td></td>
<td></td>
</tr>
<tr>
<td>2017/3</td>
<td></td>
<td>
Karar 2: Çalışma ve İş Kurumu Genel Müdürlüğünce kendi işini kurmak isteyen aşağıda belirtilen engelli vatandaşımızın projesinin kurul tarafından reddedilmesine karar verildi.
<table>
<tr><th>S.</th><th>Ad Soyad</th><th>Sektör</th><th>Bütçe</th><th>Ret sebebi</th></tr>
<tr><td>1</td><td>Musa GÜCER</td><td>Hayvancılık</td><td></td><td>Başvuru formu eksik ve bütçesi belirtilmemiş</td></tr>
</table>
</td>
<td></td>
<td>Gerçekleşti</td>
<td></td>
<td></td>
</tr>
</table>

Toplantı Dönemi	Sorun(1)	Planlanan Faaliyetler	Kararın Gerekçesi	Gerçekleşme Durumu	Karşılaşılan Güçlük	Sorunun Çözümüne Katkısı
2016/3		**Karar 3:** İlimiz Merkezde bulunan Halide Edip Mesleki ve Teknik Anadolu Lisesindeki Adalet alanının kapatılarak, Şehit Mustafa Aslan Mesleki ve Teknik Anadolu Lisesi bünyesinde Adalet alanının açılması teklifi, Şehit Mustafa Aslan Mesleki ve Teknik Anadolu Lisesi ile Sürmeli Anadolu Lisesinin birleşmesi ve fiziki şartlarının yetersiz olmasından dolayı kurul tarafından uygun görülmemiştir.		Gerçekleşti		

Toplantı Dönemi	Sorun(1)	Planlanan Faaliyetler	Kararın Gerekçesi	Gerçekleşme Durumu	Karşılaşılan Güçlük	Sorunun Çözümüne katkısı
2017/4		**Karar 1:** 2016 yılı Eğitim Planında yer alan aşağıda belirtilen mesleklerde kurs açılması kararı alındı.		Gerçekleşti		

1	Çocuk Üst Giyisileri Dikimi	14
2	Düz Kirkitli Dokuma Ustası	25
3	Bünyan Halı Dokuma Ustası	25
4	Metal Teknik Temel Metal Şekillendirme	25
5	Tel Kırma Nakışçısı	25
6	Aşçı Yardımcısı	25
7	Yapma Çiçek Yapımcısı	25
8	Düz Dikiş Makineci	25
9	Evde Çocuk Bakım Elemanı	25
	TOPLAM	**214**

<table>
<tr>
<td>2016/4</td>
<td></td>
<td><u>Karar 2:</u> İl İstihdam ve Mesleki Eğitim Kurulunun Denetim Kurulu aşağıdaki kişilerden oluşturulmasına karar verildi.
<table>
<tr><th></th><th>Adı Soyadı (Asil)</th><th>Adı Soyadı (Yedek)</th><th>Kurumu</th><th>Adı Soyadı (Asil)</th><th>Adı Soyadı (Yedek)</th><th>Kurumu</th></tr>
<tr><td>1</td><td>İsa ŞAHİN</td><td>Hasan BAŞTÜRK</td><td>İŞKUR</td><td>Alper ARSLAN</td><td>Adil YÖRÜK</td><td>Bilim Sanayi ve Tek.İl.Müd.</td></tr>
<tr><td>2</td><td>Vahap SOLMAZ</td><td>Yusuf Turhan DOĞAN</td><td>İŞKUR</td><td>Gazi GÜZEL</td><td>İsmet CİHANGİ ROĞLU</td><td>İlÖzel İdaresi</td></tr>
<tr><td>3</td><td>Hacı GÜNEŞ</td><td>İlhan CAYGIN</td><td>İŞKUR</td><td>Mehmet Ali ÖZDEMİR</td><td>Selim KARACA</td><td>MEM</td></tr>
<tr><td>4</td><td>A.Hamdi ÖNDEŞ</td><td>Yasin HATİPOĞLU</td><td>İŞKUR</td><td>Serkan ARSLAN</td><td>Muhsin KARAGÖZ</td><td>MEM</td></tr>
</table>
</td>
<td></td>
<td>Gerçekleşti</td>
<td></td>
<td></td>
</tr>
<tr>
<td>2016/4</td>
<td></td>
<td>Karar 3: İl İstihdam ve Mesleki Eğitim Kurulunun Yürütme Kurulu aşağıdaki kişilerden oluşturulmasına karar verildi.
<table>
<tr><th></th><th>Adı Soyadı (Asil)</th><th>Adı Soyadı (Yedek)</th><th>Kurumu</th></tr>
<tr><td>1</td><td>Timur YILDIZ</td><td>Yasin ZİCİN</td><td>Yozgat Kalkınma Ajansı</td></tr>
<tr><td>2</td><td>Zarife BAŞER</td><td>Esra BEYAZIT</td><td>İŞKUR</td></tr>
<tr><td>3</td><td>Ziya SAYDAM</td><td>Aslıhan FİLİK</td><td>TSO</td></tr>
<tr><td>4</td><td>Işık GÜN</td><td>Mücahit KILINÇ</td><td>MEM</td></tr>
<tr><td>5</td><td>Mehmet KARA</td><td>Mustafa SARKIM</td><td>Üniversite</td></tr>
</table>
</td>
<td></td>
<td>Gerçekleşti</td>
<td></td>
<td></td>
</tr>
</table>

2016/4		**Karar 4:** Küçük ve orta ölçekli işletmelerin ziyaret edilerek, ihtiyaç duydukları mesleklerle ilgili piyasa araştırması yapılması ve İl Müdürlüğümüz tarafından açılan İş Gücü Yetiştirme Kurslarının yapılacak araştırma ve yapılan İPA(İşgücü Piyasa Araştırması) sonuçlarına göre açılmasına karar verildi.		**Gerçekleşti**		
2016/4		**Karar 5:** Çocuk işçiliği ile ilgili İşverenlerin ve iş arayan kişilerin, İş ve Meslek Danışmanları tarafından bilgilendirilmeye devam edilmesine karar verildi.		**Gerçekleşti**		
2016/4		**Karar 6**: Çalışma ve İş Kurumu İl Müdürlükleri tarafından, TYP(Toplum Yararına Program) ye benzer bir programın özel sektör işyerlerine uygulanmasına yönelik rapor hazırlanmasına karar verildi.		**Gerçekleşti**		
2016/4		**Karar 7:** Kurumumuz tarafından yürütülen Engelli ve Eski Hükümlü Hibe Programlarının, vatandaşlarımıza daha etkin duyurulabilmesi amacıyla Valilik resmi internet sitesinde yayınlanmasına karar verildi.		**Gerçekleşti**		

(1) Mevcut sorunlar birden fazla kararı ilgilendiriyorsa, belirtilmelidir.
(2) Gerekçe İşgücü Piyasası Araştırmaları başta olmak üzere, ekonomik ve sosyal göstergeler göz önünde bulundurularak ifade edilecektir

4.2 Kurslar

Tablo 17 a: Kurslara İlişkin Veriler

İŞGÜCÜ YETİRTİRME KURSLARI-GENEL							
MESLEKLER	Açılan Kurs Sayısı	Katılan Kursiyer Sayısı			İşe Yerleştirilen Kursiyer Sayısı		
		Kadın	Erkek	Toplam	Kadın	Erkek	Toplam
Aşçı Yardımcısı	1	21	0	21			
Bünyan Halı Dokumacısı	1	27	0	27			
Çocuk Üst Giysileri Dikimi Elemanı	1	14	0	14			
Dekoratif Ev Aksesuarları Hazırlama Elemanı	1	26	0	26			
Düz Dikiş Makineci	3	74	0	74			
Engelli Bakım Elemanı	1	29	0	29			
Evde Çocuk Bakım Elemanı	3	82	0	82			
Folklorik Bebek Yapımcısı	2	55	0	55			
Föncü (Kuaför Elemanı)	1	25	0	25			
Kadın Elbise Dikimcisi	1	14	0	14			
Kaya Tuzu İşleme Ustası (Hediyelik Eşya)	1	15	0	15			
Plastik Çamur ve Alçı Şekillendirme İşçisi	1	22	0	22			
Plastik Sanatlar Toparlayıcısı	1	18	7	25			
Sepet Örücü	3	57	0	57			
Tel Kırma Nakışçısı	3	77	0	77			
Temel Metal Şekillendirme Elemanı	2	53	2	55			
Yöresel Kilim Dokuyucusu	1	16	0	16			
Yapma Çiçek Yapımcısı	1	25	0	25			
Toplam	**28**	**650**	**9**	**659**			

Kaynak: İŞKUR Yozgat İl Müdürlüğü

Tablo 17 b: Kurslara İlişkin Veriler

"İSTİHDAM GARANTİLİ KURSLAR							
MESLEKLER	Açılan Kurs Sayısı	Katılan Kursiyer Sayısı			İşe Yerleştirilen Kursiyer Sayısı		
		Kadın	Erkek	Toplam	Kadın	Erkek	Toplam
	0	0	0	0	0	0	0
Toplam	0	0	0	0	0	0	0

Tablo 17 c: Kurslara İlişkin Veriler

İŞBAŞI PROGRAMI							
MESLEKLER	Açılan Kurs Sayısı	Katılan Kursiyer Sayısı			İşe Yerleştirilen Kursiyer Sayısı		
		Kadın	Erkek	Toplam	Kadın	Erkek	Toplam
Acil Tıp Teknisyeni	1	1	0	1	0	0	0
Ağaç Palet İmalatçısı	1	0	1	1	0	0	0
Ahşap Mobilya İmalatçısı	1	0	1	1	0	0	0
Akaryakıt Satış Elemanı (Pompacı)	5	0	7	7	0	2	2
Ambar/Depo Görevlisi	3	1	2	3	0	0	0
Anestezi Teknikeri	1	0	1	1	0	0	0
Araç Kabul Görevlisi	1	0	1	1	0	1	1
Asansör Montaj İşçisi	1	0	1	1	0	1	1
Aşçı	17	17	3	20	4	0	4
Aşçı Yardımcısı	37	57	18	75	4	1	5
Ayakkabı, Deri Ve Yan Ürünleri Satış Elemanı	1	0	1	1	0	0	0
Bahçıvan	1	0	1	1	0	0	0
Bambu Mobilya İmal İşçisi	1	0	1	1	0	0	0
Bayan Kuaförü	2	2	0	2	0	0	0
Bayan Terzisi	1	1	0	1	0	0	0
Beyaz Eşya Ürünleri Satış Elamanı	3	0	3	3	0	2	2
Bilet Satış Elemanı (Gişe/banko)	3	0	3	3	0	0	0
Bilgisayar Destekli Muhasebe Görevlisi	1	1	0	1	0	0	0
Bilgisayar Operatörü/Kullanıcısı	1	0	1	1	0	0	0
Büro İşçisi	1	0	4	4	0	0	0
Büro Memuru (Genel)	43	22	35	57	1	10	11
Cep Telefonu Ve Aksesuarları Satış Elemanı	4	3	1	4	1	1	2
Çağrı Merkezi Müşteri Temsilcisi	7	85	78	163	33	32	65
Çamaşırhane Görevlisi	1	2	0	2	2	0	2
Çimento Paketleme Makinesi Operatörü	1	0	2	2	0	1	1
Çoban/Sürü Yönetim Elemanı (Büyükbaş Hayvan)	1	1	0	1	1	0	1
Çocuk Bakıcısı/Çocuk Bakım Elemanı	6	7	0	7	2	0	2
Çocuk Bakım Elemanı (Özel Eğitim Gerektiren Bireyler)	4	6	1	7	0	0	0
Çocuk Gelişim Elemanı	2	2	0	2	0	0	0
Çocuk Gelişimcisi/Çocuk Gelişim Uzmanı(Çocuk Evleri)	1	1	0	1	0	0	0

Çocuk Gelişimi Meslek Elemanı	1	1	0	1	0	0	0
Danışma Görevlisi-Otel	1	0	1	1	0	0	0
Değirmen İşçisi (Hububat)	2	0	3	3	0	1	1
Depo Sevkiyat Sorumlusu	1	0	1	1	0	1	1
Deri Islah İşçisi (Elle)	1	0	1	1	0	1	1
Diğer Kauçuk Mamuller İmalat İşçileri	1	0	9	9	0	0	0
Diğer Sağlık Personeli	5	15	18	33	8	9	17
Direksiyon Eğitmeni	1	0	1	1	0	1	1
Dokuma Konfeksiyon Makineci	6	10	13	23	0	0	0
Düz Dikiş Makineci	1	9	6	15	0	0	0
Eczacı Kalfası	4	2	1	3	2	1	3
Eczane İşçisi	11	6	5	11	2	1	3
Ekmek Satış Elemanı	1	1	0	1	0	0	0
Elektrik Dağıtım Şebekesi İşletme Bakım Görevlisi	1	0	8	8	0	4	4
Elektrik Teknisyeni	1	0	1	1	0	0	0
Elektrikçi (Genel)	1	0	1	1	0	0	0
Elektrik-Elektronik Teknisyeni	1	0	1	1	0	1	1
Elektrikli Ev Aletleri Bakım ve Tamircisi	2	0	3	3	0	1	1
Erkek Berberi/Erkek Kuaförü	1	0	1	1	0	0	0
Fırıncı Ustası-Unlu Mamuller	4	3	5	8	0	1	1
Fizik Öğretmeni-Ortaöğretim	1	1	0	1	0	0	0
Forklift Operatörü	1	0	1	1	0	1	1
Fotokopi Makinesi Operatörü	1	1	0	1	0	0	0
Garson (Servis Elemanı)	43	51	80	131	12	17	29
Gaz Altı Kaynakçısı	1	0	1	1	0	0	0
Giyim Ve Giyim Aksesuarları Satış Elemanı	3	7	1	8	3	0	3
Grafik Tasarımcısı	1	0	1	1	0	1	1
Güneş Panelleri ve Fotovoltaik Sistemleri Kurulum Bakım ve Onarım Elemanı	2	0	2	2	0	0	0
Güvenlik Görevlisi	3	0	7	7	0	0	0
Güvenlik Sistemleri Montaj ve Bakım Onarımcısı	1	0	1	1	0	0	0
Haber Spikeri	1	0	1	1	0	1	1
Hamurkâr	6	0	7	7	0	3	3
Hasta Danışmanı	6	27	1	28	11	1	12
Hasta Kabul-Kayıt Görevlisi	5	16	2	18	4	0	4
Hasta ve Yaşlı Bakım Elemanı	6	55	13	68	7	7	14
Hasta Ve Yaşlı Refakatçisi	3	10	6	16	7	2	9
Hayvan Bakıcısı	2	0	2	2	0	1	1
Hemşire	3	11	4	15	3	0	3
Hırdavat Malzemeleri Satış Elemanı	1	0	1	1	0	0	0
Isı Yalıtımcısı	1	0	2	2	0	2	2

Isıtma Sistemleri Servis Elemanı	2	0	2	2	0	1	1
Isıtma Ve Sıhhi Tesisatçı	1	0	1	1	0	0	0
İndüksiyon Kaynakçısı	1	0	1	1	0	1	1
Kalite Kontrolcü-Tekstil	2	5	0	5	0	0	0
Kamyonet Şoförü	1	0	1	1	0	0	0
Kantin Görevlisi	1	1	0	1	0	0	0
Kasiyer	16	12	8	20	6	1	7
Kat Hizmetleri Elemanı/Kat Görevlisi	1	2	0	2	0	0	0
Kat Şefi (Floor Supervisior)	4	9	0	9	5	0	5
Kırma Makinesi Operatörü-Kimyasal Maddeler	1	0	2	2	0	0	0
Kırtasiyeci	2	0	1	1	0	0	0
Kozmetik Ürünleri Satış Elemanı	1	2	0	2	2	0	2
Kuaför	2	1	0	1	0	0	0
Kuru Temizlemeci	1	0	2	2	0	0	0
Kuruyemiş Satış Elemanı	1	1	0	1	0	0	0
Kurye	1	0	1	1	0	0	0
Laborant (Çimento/X-RAY Operatörü)	1	0	1	1	0	1	1
Laboratuvar Teknikeri	3	4	0	4	0	3	3
Lojistik Elemanı	5	0	9	9	0	4	4
Makine Mühendisi	1	1	0	1	1	0	1
Makine Teknikeri	1	1	1	2	1	0	1
Makineci (Dikiş)	4	8	17	25	2	7	9
Manav	1	0	1	1	0	0	0
Marangoz	3	1	3	4	0	0	0
Mekatronik Mühendisi	1	1	0	1	0	0	0
Mermer Blok Kesme Makinesi Operatörü	1	0	1	1	0	0	0
Metal Doğramacı	3	2	5	7	0	1	1
Metal Şekillendirici (Elle)	9	11	25	36	2	7	9
Meyve Ağaçları Budamacısı	1	3	13	16	0	0	0
Meyve ve Sebze Satış Elemanı	1	0	4	4	0	2	2
Minibüs Şoförü	1	0	1	1	0	0	0
Mobilya Montajcısı	1	0	1	1	0	1	1
Mobilya Satış Elemanı	3	1	2	3	1	1	2
Mobilyacı	3	0	3	3	0	1	1
Muhasebe Yardımcı Elemanı	3	1	2	3	1	1	2
Muhasebeci	1	0	1	1	0	1	1
Müşteri Hizmetleri Satış ve Hizmet Yetkilisi	1	0	8	8	0	0	0
Noter Katibi	1	0	1	1	0	0	0
Oto Fren Bakım-Onarımcısı	2	0	3	3	0	1	1
Oto Satış Elemanı	1	1	0	1	1	0	1
Otomotiv Kaporta İşçisi	1	0	1	1	0	0	0
Ön Muhasebeci	21	4	17	21	1	12	13

Palet Etiketleme İşçisi	1	0	1	1	0	1	1
Parke Taşı ve Bordür Kaplamacı	1	0	9	9	0	0	0
Pasacı (Ekmek)	1	0	2	2	0	0	0
Pasta Yapım ve Sunum Elemanı	1	1	0	1	0	0	0
Pastacı Yardımcısı	2	2	0	2	0	0	0
Pazarlamacı	1	0	1	1	0	0	0
Perakende Satış Elemanı (Gıda)	1	0	1	1	0	0	0
Pide Ustası	1	0	1	1	0	1	1
Pişirici (Ekmek)	1	0	1	1	0	0	0
Pizza Ustası	1	1	0	1	1	0	1
Plastik Doğramacı /PVC Doğrama-İmalat Ve Montajcısı	1	0	1	1	0	1	1
Psikolog	1	0	1	1	0	0	0
Puantör	1	0	8	8	0	0	0
PVC Doğramacı	3	0	3	3	0	3	3
Raportör	1	1	0	1	0	0	0
Rehber Öğretmen (Psikolojik Danışman)	1	1	0	1	0	0	0
Reklam Tabelacı	1	0	1	1	0	0	0
Resepsiyon Görevlisi (Ön Büro Elemanı)	3	1	2	3	1	1	2
Reyon Görevlisi	12	13	22	35	1	1	2
Sağlık Bilgi Elemanı	1	1	0	1	0	0	0
Satış Danışmanı / Uzmanı	34	21	23	44	8	8	16
Satış Destek Personeli	2	1	3	4	1	1	2
Satış Elemanı (Perakende)	60	61	46	107	15	25	40
Satış Elemanı (Toptan)	4	2	5	7	1	1	2
Satış Temsilcisi (Endüstriyel Ürünler)	1	0	1	1	0	0	0
Satış Temsilcisi / Plasiyer	8	5	4	9	1	1	2
Sekreter	75	82	31	113	15	15	30
Selektör Makinesi Operatörü	1	0	1	1	0	0	0
Sevkiyat Görevlisi	1	0	1	1	0	0	0
Seyahat Servis Elemanı (Host/hostes/otobüs-Tren)	1	1	0	1	0	0	0
Seyahat Servis Elemanı-Otobüs, Tren	2	3	0	3	1	0	1
Sıhhi Tesisatçı	2	0	2	2	0	0	0
Sigorta Satış Temsilcisi-Sağlık, Hayat	1	0	1	1	0	0	0
Sigortacılık Meslek Elemanı	5	0	5	5	0	2	2
Simit İmalat Ustası	3	3	0	3	0	2	2
Son Ütücü	1	1	1	2	0	0	0
Sosyal Bilgiler Öğretmeni-Ortaöğretim	1	1	0	1	0	0	0
Su Arıza İşçisi	2	0	7	7	0	0	0
Süt Kabul İşçisi	1	0	1	1	0	0	0

Süt Ve Süt Ürünleri Satış Elemanı	1	0	3	3	0	2	2
Şoför-Yük Taşıma	2	0	2	2	0	1	1
Temel Metal Şekillendirme Elemanı	4	5	11	16	0	0	0
Tıbbi Sekreter	1	1	0	1	1	0	1
Tornacı (Torna Tezgahı İşçisi)	1	0	1	1	0	0	0
Unlu Mamulleri Paketleme İşçisi	1	1	0	1	0	0	0
Usta Öğretici (Soğutma ve İklimlendirme)	1	0	1	1	0	1	1
Yönetici Sekreter / Asistan	1	1	0	1	0	0	0
Yufka Ustası	2	4	1	5	0	0	0
Yurt Yönetim Memuru	1	0	1	1	0	1	1
Zirai Ürünler Satış Elemanı	1	2	1	3	0	0	0
Züccaciye Satış Elemanı	1	0	1	1	1	0	1
TOPLAM	**661**	**723**	**725**	**1448**	**177**	**223**	**400**

Kaynak: İŞKUR Yozgat İl Müdürlüğü

Tablo 17 d: Kurslara İlişkin Veriler

MEK/ÖZEL POLİTİKA GEREKTİREN GRUPLARA İLİŞKİN İŞGÜCÜ YETİŞTİRME KURSLARI							
MESLEKLER	**Açılan Kurs Sayısı**	**Katılan Kursiyer Sayısı**			**İşe Yerleştirilen Kursiyer Sayısı**		
		Kadın	**Erkek**	**Toplam**	**Kadın**	**Erkek**	**Toplam**
Düz Kirkitli Dokuma Ustası	1	25	0	25			
Kadın Giysileri Dikim Elemanı(Düz Dar Etek- Kadın Pantolonu- Bluz- Elbise-Fantezi Elbise)	1	30	0	30			
Mıhlamacı (Kıymetli Taş Takıcısı)	1	20	0	20			
Yöresel Bez Dokumacısı	1	20	0	20			
Düz Dikiş Makineci	1	20	0	20			
Yapma Çiçek Yapımcısı	1	28	0	28			
Toplam	**6**	**143**	**0**	**143**			

Kaynak: İŞKUR Yozgat İl Müdürlüğü

Tablo 17 e: Kurslara İlişkin Veriler

TOPLUM YARARINA PROGRAM (TYP)							
MESLEKLER	**Açılan Kurs Sayısı**	**Katılan Kursiyer Sayısı**			**İşe Yerleştirilen Kursiyer Sayısı**		
		Kadın	**Erkek**	**Toplam**	**Kadın**	**Erkek**	**Toplam**
Beden İşçisi	109	1586	1289	2875			
Toplam	**109**	**1586**	**1289**	**2875**			

Kaynak: İŞKUR Yozgat İl Müdürlüğü

Tablo 17 f: Kurslara İlişkin Veriler

GİRİŞİMCİLİK PROGRAMI							
MESLEKLER	Açılan Kurs Sayısı	Katılan Kursiyer Sayısı			İşe Yerleştirilen Kursiyer Sayısı		
		Kadın	Erkek	Toplam	Kadın	Erkek	Toplam
Girişimcilik	14	165	192	357			
Toplam	**14**	**165**	**192**	**357**			

Kaynak: İŞKUR Yozgat İl Müdürlüğü

Tablo 18: Kurslara İlişkin Veriler Toplamı

GENEL TOPLAM (a,b,c,d,e,f)							
MESLEKLER	Açılan Kurs Sayısı	Katılan Kursiyer Sayısı			İşe Yerleştirilen Kursiyer Sayısı		
		Kadın	Erkek	Toplam	Kadın	Erkek	Toplam
Acil Tıp Teknisyeni	1	1	0	1	0	0	**0**
Ağaç Palet İmalatçısı	1	0	1	1	0	0	**0**
Ahşap Mobilya İmalatçısı	1	0	1	1	0	0	**0**
Akaryakıt Satış Elemanı (Pompacı)	5	0	7	7	0	2	**2**
Ambar/Depo Görevlisi	3	1	2	3	0	0	**0**
Anestezi Teknikeri	1	0	1	1	0	0	**0**
Araç Kabul Görevlisi	1	0	1	1	0	1	**1**
Asansör Montaj İşçisi	1	0	1	1	0	1	**1**
Aşçı	17	17	3	20	4	0	**4**
Aşçı Yardımcısı	38	78	18	96	4	1	**5**
Ayakkabı, Deri ve Yan Ürünleri Satış Elemanı	1	0	1	1	0	0	**0**
Bahçıvan	1	0	1	1	0	0	**0**
Bambu Mobilya İmal İşçisi	1	0	1	1	0	0	**0**
Bayan Kuaförü	2	2	0	2	0	0	**0**
Bayan Terzisi	1	1	0	1	0	0	**0**
Beden İşçisi	109	1586	1289	2875	0	0	**0**
Beyaz Eşya Ürünleri Satış Elamanı	3	0	3	3	0	2	**2**
Bilet Satış Elemanı (Gişe/banko)	3	0	3	3	0	0	**0**
Bilgisayar Destekli Muhasebe Görevlisi	1	1	0	1	0	0	**0**
Bilgisayar Operatörü/Kullanıcısı	1	0	1	1	0	0	**0**
Bünyan Halı Dokumacısı	1	27	0	27	0	0	**0**
Büro İşçisi	1	0	4	4	0	0	**0**
Büro Memuru (Genel)	43	22	35	57	1	10	**11**
Cep Telefonu ve Aksesuarları Satış Elemanı	4	3	1	4	1	1	**2**

Çağrı Merkezi Müşteri Temsilcisi	7	85	78	163	33	32	**65**
Çamaşırhane Görevlisi	1	2	0	2	2	0	**2**
Çimento Paketleme Makinesi Operatörü	1	0	2	2	0	1	**1**
Çoban/Sürü Yönetim Elemanı (Büyükbaş Hayvan)	1	1	0	1	1	0	**1**
Çocuk Bakıcısı/Çocuk Bakım Elemanı	6	7	0	7	2	0	**2**
Çocuk Bakım Elemanı (Özel Eğitim Gerektiren Bireyler)	4	6	1	7	0	0	**0**
Çocuk Gelişim Elemanı	2	2	0	2	0	0	**0**
Çocuk Gelişimcisi/Çocuk Gelişim Uzmanı(Çocuk Evleri)	1	1	0	1	0	0	**0**
Çocuk Gelişimi Meslek Elemanı	1	1	0	1	0	0	**0**
Çocuk Üst Giysileri Dikimi Elemanı	1	14	0	14	0	0	**0**
Danışma Görevlisi-Otel	1	0	1	1	0	0	**0**
Değirmen İşçisi (Hububat)	2	0	3	3	0	1	**1**
Dekoratif Ev Aksesuarları Hazırlama Elemanı	1	26	0	26	0	0	**0**
Depo Sevkiyat Sorumlusu	1	0	1	1	0	1	**1**
Deri Islah İşçisi (Elle)	1	0	1	1	0	1	**1**
Diğer Kauçuk Mamuller İmalat İşçileri	1	0	9	9	0	0	**0**
Diğer Sağlık Personeli	5	15	18	33	8	9	**17**
Direksiyon Eğitmeni	1	0	1	1	0	1	**1**
Dokuma Konfeksiyon Makineci	6	10	13	23	0	0	**0**
Düz Dikiş Makineci	5	103	6	109	0	0	**0**
Düz Kirkitli Dokuma Ustası	1	25	0	25	0	0	**0**
Eczacı Kalfası	4	2	1	3	2	1	**3**
Eczane İşçisi	11	6	5	11	2	1	**3**
Ekmek Satış Elemanı	1	1	0	1	0	0	**0**
Elektrik Dağıtım Şebekesi İşletme Bakım Görevlisi	1	0	8	8	0	4	**4**
Elektrik Teknisyeni	1	0	1	1	0	0	**0**
Elektrikçi (Genel)	1	0	1	1	0	0	**0**
Elektrik-Elektronik Teknisyeni	1	0	1	1	0	1	**1**
Elektrikli Ev Aletleri Bakım ve Tamircisi	2	0	3	3	0	1	**1**
Engelli Bakım Elemanı	1	29	0	29	0	0	**0**
Erkek Berberi/Erkek Kuaförü	1	0	1	1	0	0	**0**
Evde Çocuk Bakım Elemanı	3	82	0	82	0	0	**0**
Fırıncı Ustası-Unlu Mamuller	4	3	5	8	0	1	**1**
Fizik Öğretmeni-Ortaöğretim	1	1	0	1	0	0	**0**
Folklorik Bebek Yapımcısı	2	55	0	55	0	0	**0**
Forklift Operatörü	1	0	1	1	0	1	**1**

Fotokopi Makinesi Operatörü	1	1	0	1	0	0	**0**
Föncü (Kuaför Elemanı)	1	25	0	25	0	0	**0**
Garson (Servis Elemanı)	43	51	80	131	12	17	**29**
Gaz Altı Kaynakçısı	1	0	1	1	0	0	**0**
Girişimcilik	**14**	**165**	**192**	**357**	0	0	**0**
Giyim Ve Giyim Aksesuarları Satış Elemanı	3	7	1	8	3	0	**3**
Grafik Tasarımcısı	1	0	1	1	0	1	**1**
Güneş Panelleri ve Fotovoltaik Sistemleri Kurulum Bakım ve Onarım Elemanı	2	0	2	2	0	0	**0**
Güvenlik Görevlisi	3	0	7	7	0	0	**0**
Güvenlik Sistemleri Montaj ve Bakım Onarımcısı	1	0	1	1	0	0	**0**
Haber Spikeri	1	0	1	1	0	1	**1**
Hamurkar	6	0	7	7	0	3	**3**
Hasta Danışmanı	6	27	1	28	11	1	**12**
Hasta Kabul-Kayıt Görevlisi	5	16	2	18	4	0	**4**
Hasta ve Yaşlı Bakım Elemanı	6	55	13	68	7	7	**14**
Hasta Ve Yaşlı Refakatçisi	3	10	6	16	7	2	**9**
Hayvan Bakıcısı	2	0	2	2	0	1	**1**
Hemşire	3	11	4	15	3	0	**3**
Hırdavat Malzemeleri Satış Elemanı	1	0	1	1	0	0	**0**
Isı Yalıtımcısı	1	0	2	2	0	2	**2**
Isıtma Sistemleri Servis Elemanı	2	0	2	2	0	1	**1**
Isıtma Ve Sıhhi Tesisatçı	1	0	1	1	0	0	**0**
İndüksiyon Kaynakçısı	1	0	1	1	0	1	**1**
Kadın Elbise Dikimcisi	1	14	0	14	0	0	**0**
Kadın Giysileri Dikim Elemanı(Düz Dar Etek- Kadın Pantolonu- Bluz- Elbise-Fantezi Elbise)	1	30	0	30	0	0	**0**
Kalite Kontrolcü-Tekstil	2	5	0	5	0	0	**0**
Kamyonet Şoförü	1	0	1	1	0	0	**0**
Kantin Görevlisi	1	1	0	1	0	0	**0**
Kasiyer	16	12	8	20	6	1	**7**
Kat Hizmetleri Elemanı/Kat Görevlisi	1	2	0	2	0	0	**0**
Kat Şefi (Floor Supervisior)	4	9	0	9	5	0	**5**
Kaya Tuzu İşleme Ustası (Hediyelik Eşya)	1	15	0	15	0	0	**0**
Kırma Makinesi Operatörü-Kimyasal Maddeler	1	0	2	2	0	0	**0**
Kırtasiyeci	2	0	1	1	0	0	**0**
Kozmetik Ürünleri Satış Elemanı	1	2	0	2	2	0	**2**
Kuaför	2	1	0	1	0	0	**0**

Kuru Temizlemeci	1	0	2	2	0	0	**0**
Kuruyemiş Satış Elemanı	1	1	0	1	0	0	**0**
Kurye	1	0	1	1	0	0	**0**
Laborant (Çimento/X-RAY Operatörü)	1	0	1	1	0	1	**1**
Laboratuvar Teknikeri	3	4	0	4	0	3	**3**
Lojistik Elemanı	5	0	9	9	0	4	**4**
Makine Mühendisi	1	1	0	1	1	0	**1**
Makine Teknikeri	1	1	1	2	1	0	**1**
Makineci (Dikiş)	4	8	17	25	2	7	**9**
Manav	1	0	1	1	0	0	**0**
Marangoz	3	1	3	4	0	0	**0**
Mekatronik Mühendisi	1	1	0	1	0	0	**0**
Mermer Blok Kesme Makinesi Operatörü	1	0	1	1	0	0	**0**
Metal Doğramacı	3	2	5	7	0	1	**1**
Metal Şekillendirici (Elle)	9	11	25	36	2	7	**9**
Meyve Ağaçları Budamacısı	1	3	13	16	0	0	**0**
Meyve Ve Sebze Satış Elemanı	1	0	4	4	0	2	**2**
Mıhlamacı (Kıymetli Taş Takıcısı)	1	20	0	20	0	0	**0**
Minibüs Şoförü	1	0	1	1	0	0	**0**
Mobilya Montajcısı	1	0	1	1	0	1	**1**
Mobilya Satış Elemanı	3	1	2	3	1	1	**2**
Mobilyacı	3	0	3	3	0	1	**1**
Muhasebe Yardımcı Elemanı	3	1	2	3	1	1	**2**
Muhasebeci	1	0	1	1	0	1	**1**
Müşteri Hizmetleri Satış ve Hizmet Yetkilisi	1	0	8	8	0	0	**0**
Noter Katibi	1	0	1	1	0	0	**0**
Oto Fren Bakım-Onarımcısı	2	0	3	3	0	1	**1**
Oto Satış Elemanı	1	1	0	1	1	0	**1**
Otomotiv Kaporta İşçisi	1	0	1	1	0	0	**0**
Ön Muhasebeci	21	4	17	21	1	12	**13**
Palet Etiketleme İşçisi	1	0	1	1	0	1	**1**
Parke Taşı ve Bordür Kaplamacı	1	0	9	9	0	0	**0**
Pasacı (Ekmek)	1	0	2	2	0	0	**0**
Pasta Yapım ve Sunum Elemanı	1	1	0	1	0	0	**0**
Pastacı Yardımcısı	2	2	0	2	0	0	**0**
Pazarlamacı	1	0	1	1	0	0	**0**
Perakende Satış Elemanı (Gıda)	1	0	1	1	0	0	**0**
Pide Ustası	1	0	1	1	0	1	**1**
Pişirici (Ekmek)	1	0	1	1	0	0	**0**
Pizza Ustası	1	1	0	1	1	0	**1**

Plastik Çamur ve Alçı Şekillendirme İşçisi	1	22	0	22	0	0	**0**
Plastik Doğramacı /PVC Doğrama-İmalat Ve Montajcısı	1	0	1	1	0	1	**1**
Plastik Sanatlar Toparlayıcısı	1	18	7	25	0	0	**0**
Psikolog	1	0	1	1	0	0	**0**
Puantör	1	0	8	8	0	0	**0**
PVC Doğramacı	3	0	3	3	0	3	**3**
Raportör	1	1	0	1	0	0	**0**
Rehber Öğretmen (Psikolojik Danışman)	1	1	0	1	0	0	**0**
Reklam Tabelacı	1	0	1	1	0	0	**0**
Resepsiyon Görevlisi (Ön Büro Elemanı)	3	1	2	3	1	1	**2**
Reyon Görevlisi	12	13	22	35	1	1	**2**
Sağlık Bilgi Elemanı	1	1	0	1	0	0	**0**
Satış Danışmanı / Uzmanı	34	21	23	44	8	8	**16**
Satış Destek Personeli	2	1	3	4	1	1	**2**
Satış Elemanı (Perakende)	60	61	46	107	15	25	**40**
Satış Elemanı (Toptan)	4	2	5	7	1	1	**2**
Satış Temsilcisi (Endüstriyel Ürünler)	1	0	1	1	0	0	**0**
Satış Temsilcisi / Plasiyer	8	5	4	9	1	1	**2**
Sekreter	75	82	31	113	15	15	**30**
Selektör Makinesi Operatörü	1	0	1	1	0	0	**0**
Sepet Örücü	3	57	0	57	0	0	**0**
Sevkiyat Görevlisi	1	0	1	1	0	0	**0**
Seyahat Servis Elemanı (Host/hostes/otobüs-Tren)	1	1	0	1	0	0	**0**
Seyahat Servis Elemanı-Otobüs, Tren	2	3	0	3	1	0	**1**
Sıhhi Tesisatçı	2	0	2	2	0	0	**0**
Sigorta Satış Temsilcisi-Sağlık, Hayat	1	0	1	1	0	0	**0**
Sigortacılık Meslek Elemanı	5	0	5	5	0	2	**2**
Simit İmalat Ustası	3	3	0	3	0	2	**2**
Son Ütücü	1	1	1	2	0	0	**0**
Sosyal Bilgiler Öğretmeni-Ortaöğretim	1	1	0	1	0	0	**0**
Su Arıza İşçisi	2	0	7	7	0	0	**0**
Süt Kabul İşçisi	1	0	1	1	0	0	**0**
Süt ve Süt Ürünleri Satış Elemanı	1	0	3	3	0	2	**2**
Şoför-Yük Taşıma	2	0	2	2	0	1	**1**
Tel Kırma Nakışçısı	3	77	0	77	0	0	**0**
Temel Metal Şekillendirme Elemanı	4	5	11	16	0	0	**0**
Temel Metal Şekillendirme	2	53	2	55	0	0	**0**

Elemanı							
Tıbbi Sekreter	1	1	0	1	1	0	**1**
Tornacı (Torna Tezgahı İşçisi)	1	0	1	1	0	0	**0**
Unlu Mamüller Paketleme İşçisi	1	1	0	1	0	0	**0**
Usta Öğretici (soğutma Ve İklimlendirme)	1	0	1	1	0	1	**1**
Yapma Çiçek Yapımcısı	2	53	0	53	0	0	**0**
Yönetici Sekreter / Asistan	1	1	0	1	0	0	**0**
Yöresel Bez Dokumacısı	1	20	0	20	0	0	**0**
Yöresel Kilim Dokuyucusu	1	16	0	16	0	0	**0**
Yufka Ustası	2	4	1	5	0	0	**0**
Yurt Yönetim Memuru	1	0	1	1	0	1	**1**
Zirai Ürünler Satış Elemanı	1	2	1	3	0	0	**0**
Züccaciye Satış Elemanı	1	0	1	1	1	0	**1**
Toplam	**818**	**3267**	**2215**	**5482**	**177**	**223**	**400**

Kaynak: İŞKUR Yozgat İl Müdürlüğü

GENEL DEĞERLENDİRME

Aktif İşgücü Faaliyetleri Bakımından Göstergeler

1. Planlanan kurs sayısı kaçtır?

Planlanan Kurs Sayısı	Açılan Kurs Sayısı
57	48

2. Açılan kursların konuları ile bölgenin işgücü piyasası ihtiyaçları arasındaki bağlantı düzeyi nedir?

   ☐ Tam ☐ Çok **X** Orta ☐ Az ☐ Hiç

3. Özürlülere yönelik kaç kurs açılmış ve katılımcı sayısı nedir?

Açılan Kurs Sayısı	Kursiyer Sayısı		
	Kadın	Erkek	Toplam
0	0	0	0

4. Hükümlülere yönelik kaç kurs açılmış ve katılımcı sayısı nedir?

Açılan Kurs Sayısı	Kursiyer Sayısı		
	Kadın	Erkek	Toplam
0	0	0	0

5. Eski hükümlülere yönelik kaç kurs açılmış ve katılımcı sayısı nedir?

Açılan Kurs Sayısı	Kursiyer Sayısı		
	Kadın	Erkek	Toplam
0	0	0	0

6. Kaç tane TYP açılmış ve katılımcı sayısı nedir?

Açılan Kurs Sayısı	Kursiyer Sayısı		
	Kadın	Erkek	Toplam
109	1586	1289	2875

7. Yalnızca kadınlara yönelik kaç kurs açılmış ve katılımcı sayısı nedir?

Açılan Kurs Sayısı	Kursiyer Sayısı
6	143

8. İşbaşı eğitim yapılan kişi sayısı nedir?

Kadın	Erkek	Toplam
723	725	1448

9. Alınan kararlarda göç edenlerin işgücü piyasasına entegrasyonu konusuna yer verildi mi?

   ☐ Evet ☐ Kısmen **X** Hayır

10. Kurum hizmetleri dışında ulusal ve uluslararası kaynaklar ile yürütülen faaliyetler ve projeler var mıdır?

    ☐ Evet **X** Hayır

İşgücü Piyasası Analizi Bakımından Göstergeler

1. Alınan kararlarda işgücü piyasası analizi yapılmasına ilişkin karar var mı?

   X Evet ☐ Kısmen ☐ Hayır

2. Alınan kararlar doğrultusunda işgücü piyasası analizi yapıldı mı?

   X Evet ☐ Kısmen ☐ Hayır

3. Alınan kararlarda bölgenin gelecekteki meslek ihtiyaçları tespit edildi mi?

   X Evet ☐ Kısmen ☐ Hayır

4. Karşılanmasında güçlük çekilen meslekler işgücü piyasası analizlerine göre mi belirlendi?

   X Evet ☐ Kısmen ☐ Hayır

5. İşgücü piyasası analizi sektörel düzeyde mi yapıldı?

   ☐ Evet ☐ Kısmen **X** Hayır

6. İlde mesleki ve teknik eğitim veren okul veya kurumların bünyesinde yer alacak alan ve dalların belirlenmesi işgücü ihtiyaç analizleri sonuçlarına göre mi yapıldı?
   X Evet ☐ Hayır

Dezavantajlı Gruplara Yönelik Göstergeler

1. Alınan kararlarda özürlülere yönelik faaliyetlere yer verildi mi?
   X Evet ☐ Hayır
2. Alınan kararlarda kadınlara yönelik faaliyetlere yer verildi mi?
   X Evet ☐ Hayır
3. Alınan kararlarda eski hükümlülere yönelik faaliyetlere yer verildi mi?
   X Evet ☐ Hayır
4. Alınan kararlarda hükümlülere yönelik faaliyetlere yer verildi mi?
   X Evet ☐ Hayır
5. Alınan kararlarda gençlere yönelik faaliyetlere yer verildi mi?
   X Evet Hayır
6. Alınan kararlarda uzun süreli işsizlere yönelik faaliyetlere yer verildi mi?
   ☐ Evet **X** Hayır
7. Alınan kararlarda sosyal yardım kurumlarından yönlendirilen işsizlere yönelik faaliyetlere yer verildi mi?
   ☐ Evet **X** Hayır

Politika Göstergeleri

1. Alınan kararlarda kariyer günü düzenlenmesine ilişkin faaliyetler planlandı mı?
   ☐ Evet **X** Hayır
2. Alınan kararlarda istihdam fuarlarına yönelik faaliyetler planlandı mı?
   ☐ Evet **X** Hayır
3. Alınan kararlarda girişimciliğin desteklenmesine yönelik faaliyetler planlandı mı?
   X Evet ☐ Hayır
4. İlde kayıt dışı istihdamla mücadeleye ilişkin herhangi bir faaliyet yürütülmekte midir?
   X Evet ☐ Hayır
5. Çıraklık ve mesleki eğitim kapsamı dışında çocuk çalıştırılmasının önüne geçilmesine yönelik kararlar alındı mı?
   X Evet ☐ Hayır

www.iskur.gov.tr
www.iskur.gov.tr
www.iskur.gov.tr
www.iskur.gov.tr
www.iskur.gov.tr
www.iskur.gov.tr
www.iskur.gov.tr