SİVAS İL İSTİHDAM VE MESLEKİ EĞİTİM KURULU

2020

Faaliyet Raporu

Sivas Çalışma ve İş Kurumu İl Müdürlüğü

SİVAS İLİ İL İSTİHDAM VE MESLEKİ EĞİTİM KURULU
2020 YILI FAALİYET RAPORU

GİRİŞ

- 4904 Sayılı Türkiye İş Kurumu Kanunun 13. maddesi uyarınca "İlin işgücü, istihdam ve mesleki eğitim ihtiyacını tespit etmek veya ettirmek, mesleki ve teknik eğitim okul ve kurumları ile işletmelerde yapılacak mesleki eğitim ve istihdam konularında etkinlik ve verimliliği artırmak amacıyla yerel düzeyde politikalar oluşturmak, plan yapmak ve kararlar almak, ilgili kurum ve kuruluşlara görüş ve önerilerde bulunmak üzere İl İstihdam ve Mesleki Eğitim Kurulu" oluşturulmuştur. İl İstihdam ve Mesleki Eğitim Kurulları Hakkında Yönetmelik gereğince oluşturulan Yürütme Kurulu ve Denetleme Kurulları gerekli zamanlarda yapmış olduğu toplantı ve denetlemelerle görevlerini yapmışlardır.

- İİMEK tarafından 2020 yılında 3 Olağan 1 Olağanüstü toplantı gerçekleştirimiştir. Olağan toplantıların çoğunluğu İŞKUR gündemininde gerçekleşmiştir.

- İŞKUR tarafından 2020 yılı İşgücü Piyasası Araştırması ve 4 kez Açık İş İstatistikleri Araştırması düzenlenmiştir.

- İŞKUR Yıllık İşgücü Eğitim Planı dışında Kurum ve Kuruluşlardan ve Özel Sektör işyerlerinden gelen kurs teklifleri de İİMEK onayından tercihli olarak geçirmiştir.

- İl Milli Eğitim Müdürlüğünce açılması ve kapanması istenen bölümler Kurul gündemine alınmış ancak onaylar İşgücü Piyasası Araştırması baz alınarak yapılmamıştır.

TABLOLAR

Tablo 1: Nüfusun Yaş ve İlçeler Göre Dağılımı, 2019 4
Tablo 2: Nüfusun Kır-Kent Dağılımı, 2019 5
Tablo 3: Yıllara Göre Sivas İlinin Göç Durumu, 2019 5
Tablo 4: İktisadi Faaliyet Kolları İtibariyle İl Yatırım Teşvikleri (01.01.2001-31.11.2020) 6
Tablo 5: TÜİK Verilerine Göre Temel Göstergeler, 2019 (Sivas, Kayseri, Yozgat) 6
Tablo 6: İŞKUR Temel Göstergeleri 7
Tablo 7: İşsizlerin Yaş ve Cinsiyete Göre Dağılımı 8
Tablo 8: İşsizlerin Eğitim ve Cinsiyete Göre Dağılımı 10
Tablo 9: Kayıtlı İşsizlerin Meslek Dağılımı 12
Tablo 10 : İşsizlik Sigortasından Yararlananların İktisadi Faaliyet Kolları ve Eğitim Durumlarına Göre Sayısı 14
Tablo 11: Kayıtlı İşsizlerin Bekleme Sürelerine Göre Dağılımı 15
Tablo 12: Kamu ve Özel Sektörden Alınan Açık İşler ve İşe Yerleştirme 16
Tablo 13: İşe Yerleşenlerin Yaş Dağılımı 18
Tablo 14: İşe Yerleştirilenlerin Eğitim Durumlarına Göre Dağılımı 19
Tablo 15: İşe Yerleşenlerin Sektörlere Göre Dağılımı 20
Tablo 16: Özel Sektör Bazında Açılan-Kapanan İşyerlerinin Sayısı 22
Tablo 17: İŞKUR İl Müdürlüğünün İlde İşe Yerleşenler Üzerindeki Etki Oranı 22
Tablo 18:Genel, Mesleki ve Teknik Ortaöğretim Verileri 23
Tablo 19: Bölümler İtibarıyle Yüksek Okulda Kayıtlı ve Mezun Öğrenci Sayısı 24
Tablo 20: Kurul Kararlarına İlişkin Bilgiler 33
Tablo 21.b : İstihdam Garantili Kurslara İlişkin Veriler 41
Tablo 21.a : İstihdam Garantisiz Kurslara İlişkin Veriler 41
Tablo 21.c : Özel Politika Kapsamında Açılan Kurslara İlişkin Veriler 42
Tablo 21.e : Toplum Yararına Programlara İlişkin Veriler 47
Tablo 21.d: İşbaşı Eğitim Programlarına İlişkin Veriler 43
Tablo 22: İşgücü Piyasası Araştırma Sonuçları İle Kurul Kararları Sonucunda Açılan Kursların Karşılaştırılması 49

1. İLİN SOSYO-EKONOMİK YAPISI

1.1 Nüfus

Tablo 1: Nüfusun Yaş ve İlçeler Göre Dağılımı, 2019

	0-14		15-24		25-64		65+		Genel		Toplam	2018 Yılına Göre Değişim (%)
	Erkek	Kadın	Erkek	Kadın	Erkek	Kadın	Erkek	Kadın	Erkek	Kadın		
Merkez	44293	41873	37183	38023	93863	94864	14255	16971	189594	191731	**381325**	1,00%
Akıncılar	348	293	292	225	1518	1260	598	792	2756	2570	**5326**	-6,15%
Altınyayla	1129	1103	778	742	2219	2005	434	594	4560	4444	**9004**	-3,28%
Divriği	1170	1060	808	787	4517	3850	1857	2196	8352	7893	**16245**	-0,81%
Doğanşar	144	133	145	108	677	639	455	541	1421	1421	**2842**	-16,44%
Gemerek	2035	1968	1518	1282	5940	5694	1969	2439	11462	11383	**22845**	-7,99%
Gölova	205	219	145	156	1051	776	485	627	1886	1778	**3664**	-12,26%
Gürün	1827	1706	1553	1432	4648	4334	1467	1804	9495	9276	**18771**	-1,60%
Hafik	572	536	705	720	2222	2287	1367	1410	4866	4953	**9819**	-2,42%
İmranlı	391	355	413	359	2118	1704	1087	1241	4009	3659	**7668**	-7,04%
Kangal	2110	1982	1520	1369	5614	4918	1713	2046	10957	10315	**21272**	-1,83%
Koyulhisar	814	771	711	696	3247	3004	1625	2068	6397	6539	**12936**	-11,48%
Suşehri	4196	4112	2832	2719	9519	9544	2467	3019	19014	19394	**38408**	-1,40%
Şarkışla	2354	2209	2000	2105	6192	6012	1902	2385	12448	12711	**25159**	-1,93%
Ulaş	860	909	698	587	2331	1961	705	819	4594	4276	**8870**	-8,39%
Yıldızeli	3487	3397	2704	2713	8228	7527	2180	2561	16599	16198	**32797**	-3,50%
Zara	1706	1576	1434	1420	5726	5143	2348	2652	11214	10791	**22005**	-5,70%
TOPLAM	**67641**	**64202**	**55439**	**55443**	**159630**	**155522**	**36914**	**44165**	**319624**	**319332**	**638956**	-1,18%
GENEL TOPLAM	**131843**		**110882**		**315152**		**81079**		**638956**			

2018 yılı itibariyle ADNKS verilerine göre ildeki toplam nüfus 646.608'dir. 2019 yılı verilerine göre Sivas ili nüfusu %1,18 'lik bir azalışla 638.956'ya gerilemiştir. İl nüfusu, Ülke nüfusunun %0,79'unu oluşturmaktadır. Hem genel nüfusta hem de merkez, ilçe ve belde ve köy nüfuslarında erkek ve

kadın nüfus sayıları birbirine çok yakın değerlerdedir. 2019 yılında gerçekleşen 4.101 erkek, 3.917 kız doğum sayısıyla bir nebze de olsa erkek nüfus yönünde artış görülmektedir. İl genelinde nüfusun yaklaşık dörtte biri kırsalda yaşamaktadır. Bu veriler il işgücü arzının ana yapısını oluşturmaktadır.

Tablo 2: Nüfusun Kır-Kent Dağılımı, 2019

		Kır Nüfusu			Kent Nüfusu			Genel Toplam
	Yıl	Erkek	Kadın	Toplam	Erkek	Kadın	Toplam	
Sivas	2018	81.724	78.405	160.129	241.851	244628	486.479	646.608
	2019	76.350	72.696	149.046	243.274	246.636	489.910	638.956
	Değişim (%)	-7,04%	-7,85%	-7,44%	0,58%	0,81%	0,70%	-1,18%

İl ve ilçe merkezindeki kentsel nüfus 489.910 olup il genel nüfusunun %76,7'sini oluşturmaktadır. Başka bir ifadeyle il genel nüfusunun %23,3'ü olan 149.046 kişi belde ve köylerde yaşamaktadır. 2018 yılı nüfusuyla mukayese edildiğinde kırsal nüfusu %7,44 oranında azaldığı, kent nüfusunun yaksaşık %1 oranında arttığı gözlemlenmektedir. Bu durum bizlere ildeki göç faktörünün yönü hakkında yorum yapabilmemize, özellikle tarımsal nüfusun azalması işgücü piyasası üzerinde payının giderek azaldığının görülmesine olanak sağlamaktadır.

Tablo 3: Göç Durumu, 2019

	İlin Aldığı Göç	İlin Verdiği Göç	Net Göç	Net Göç Hızı (%)
Sivas	Toplam	Toplam		
	23.572	36.430	12.258	-19,92

Sivas ili 2019 yılında 23.572 kişi göç almış, 36.430 kişi göç vermiştir. Alınan göç, verilen göçten yüksek olup, net göç hızı -19,92 olarak hesaplanmıştır. İstanbul, Kayseri ve Ankara illeri alınan ve verilen göçte ilk üç sırayı oluşturmaktadır. İlin aldığı ve verdiği göçlerin temel nedenleri nitelik olarak açıklanmadığı için net göç hızı bilgisi işgücünün değişimi hakkında çokta bilgi vermemektedir

1.2. Ekonomi

Tablo 4: İktisadi Faaliyet Kolları İtibariyle İl Yatırım Teşvikleri -2020

Sektörü	Belge Adedi	Yatırım (Milyon TL)	İstihdam
Enerji	108	1.400	708
Hizmetler	185	742	3.431
İmalat	307	1.499	10.279
Madencilik	79	727	1.921
Tarım	15	1.344	494
GENEL TOPLAM	694	5.712	16.833

2001- 2020 yılları arasında Sivas İlinde 5.712.000.000 TL gibi oldukça önemli tutar yatırımların teşvik edilmesi maksadıyla yatırımcılara tahsis edilmiştir. İmalat sektörü teşvikler konusunda en önemli payı almış olup, İmalat sektörünü Enerji ve Madencilik sektörleri takip etmektedir. İmalat sektöründeki öngörülen istihdam sayısının 10.279 olması Sivas İli işgücü piyasası için olumlu bir göstergedir. Bunun yanında teşvik tutarları açısından ikinci sırada yer alan Enerji sektöründeki öngörülen istihdam sayısının 708 gibi düşük bir rakamda kalması ise sektörün teknolojik imkanlar sayesinde düşük sayılabilecek işgücüne ihtiyaç duyduğunu göstermektedir.

2. İLİN İŞGÜCÜ PİYASASI

Tablo 5: TÜİK Verilerine Göre Temel Göstergeler, 2019

TR 72 (Sivas, Kayseri, Yozgat)	İşgücüne Katılma Oranı (%)		İşsizlik Oranı (%)		İstihdam Oranı (%)	
	15+	15-64	15+	15-64	15+	15-64
	%47,5	%52,8	%14,5	%14,9	%40,6	%44,9

Türkiye genelinde 15 ve daha yukarı yaştakilerde işsiz sayısı 2020 yılı Ekim döneminde geçen yılın aynı dönemine göre 391 bin kişi azalarak 4 milyon 5 bin kişi oldu. İşsizlik oranı 0,7 puanlık azalış ile %12,7 seviyesinde gerçekleşti. Tarım dışı işsizlik oranı 0,9 puanlık azalış ile %14,8 oldu.TR72 bölgesinde ise 2019 yılı itibariyle işsizlik oranı 15 yaş ve üstü nüfus için %14,5, 15-64 yaş aralığındaki nüfus için ise %14,9 olarak gerçekleşti.

Bu dönemde, istihdam edilenlerin sayısı tarım sektöründe 242 bin, sanayi sektöründe 82 bin, hizmet sektöründe 684 bin kişi azalırken inşaat sektöründe ise 110 bin kişi arttı. İstihdam edilenlerin %17,6'sı tarım, %20,3'ü sanayi, %6,4'ü inşaat, %55,7'si ise hizmet sektöründe yer aldı. İlimizin de yer aldığı TR72 bölgesinde 2019 yılında 15 yaş ve üzeri nüfusun işgücünde katılım oranı %47,5 olarak gerçekleşmiştir. Başka bir ifadeyle Sivas, Kayseri ve Yozgat illerinde aktif çalışabilir her 100 kişiden 48'i işgücüne çalışan veya işsiz olarak dâhil olmaktadır.

İşgücü 2020 yılı Ekim döneminde bir önceki yılın aynı dönemine göre 1 milyon 288 bin kişi azalarak 31 milyon 452 bin kişi, işgücüne katılma oranı ise 3,0 puanlık azalış ile %50,0 olarak gerçekleşti. İlimizden yer aldığı TR72 bölgesinde ise 2018 yılı itibariyle bu oran 15 ve üzeri yaştakiler için 40,6 olarak gerçekleşti.

Tablo 6: İŞKUR Temel Göstergeleri

2020 YILI			
	Erkek	**Kadın**	**Toplam**
AÇIK İŞ			6952
Kamu			248
Özel			6704
İŞE YERLEŞTİRME	**3681**	**1393**	**5074**
Kamu	123	140	263
Özel	3558	1253	4811
Normal	3667	1391	5058
Kamu	121	140	261
Özel	3546	1521	4797
Engelli	12	2	14
Eski Hükümlü	2	0	2
KAYITLI İŞGÜCÜ	36455	21807	58262
KAYITLI İŞSİZ	14811	13909	28720
YURTDIŞI BAŞVURU	0	0	0
YURTDIŞI GÖNDERME	0	0	0

İlimizde İŞKUR sistemine kayıtlı 21.807'si kadın, 36.455'i erkek olmak üzere 58.262 kişi yer almaktadır. Kurumumuz portalına kayıtlı kadınların 13.909'u, erkeklerin ise 14.811'i ise 2020 yılı sonu itibariyle işsizdir. Kurumumuza kayıtlı işgücünün %49,29'u işsiz olarak sistemimizde kayıtlıdır. 2020 yılı içerisinde 248'i kamu, 6.704'ü özel sektör olmak üzere toplamda 6.952 kişilik açık iş alınmıştır. Bu açık işlere başvuru yapan 1393'ü kadın, 3681'i erkek olmak üzere 5074 vatandaşımız işe yerleştirilmiştir. İşe yerleştirme oranı %72,98 olarak gerçekleşmiştir. 2020 yılı içerisinde 14 152 tescillerle birlikte) engelli vatandaşımız işe yerleştirilmiştir. 2019 yılı verileri ile karşılaştırma yapılırsa pandemi sürecinin etkileri oldukça net bir biçimde ortaya çıkmaktadır. İşe yerleştirme sayısında gerçekleşen 3000 kişilik, açık iş sayısında ise yaklaşık 4000 kişilik düşüş pandeminin istihdama vurduğu darbenin göstergesidir. Ancak işten çıkarma yasağı, Kısa Çalışma Ödeneği ve Nakdi Ücret Desteği gibi önemli destek ve kararlar özel sektördeki işgücü maliyetlerine önemli katkılar sunmuş olup, toplu işten çıkarmaların önüne geçmiştir.

Tablo 7: İşsizlerin Yaş ve Cinsiyete Göre Dağılımı

	15-19	20-24	25-29	30-34	35-39	40-44	45-49	50-54	55-59	60-64	65 VE DAHA BÜYÜK	Toplam
Erkek	710	5192	3160	1754	1272	994	799	515	309	87	19	**14811**
Kadın	388	3986	2769	1885	1740	1473	954	457	204	47	6	**13909**
Toplam	**1098**	**9178**	**5929**	**3639**	**3012**	**2467**	**1753**	**972**	**513**	**134**	**25**	**28720**

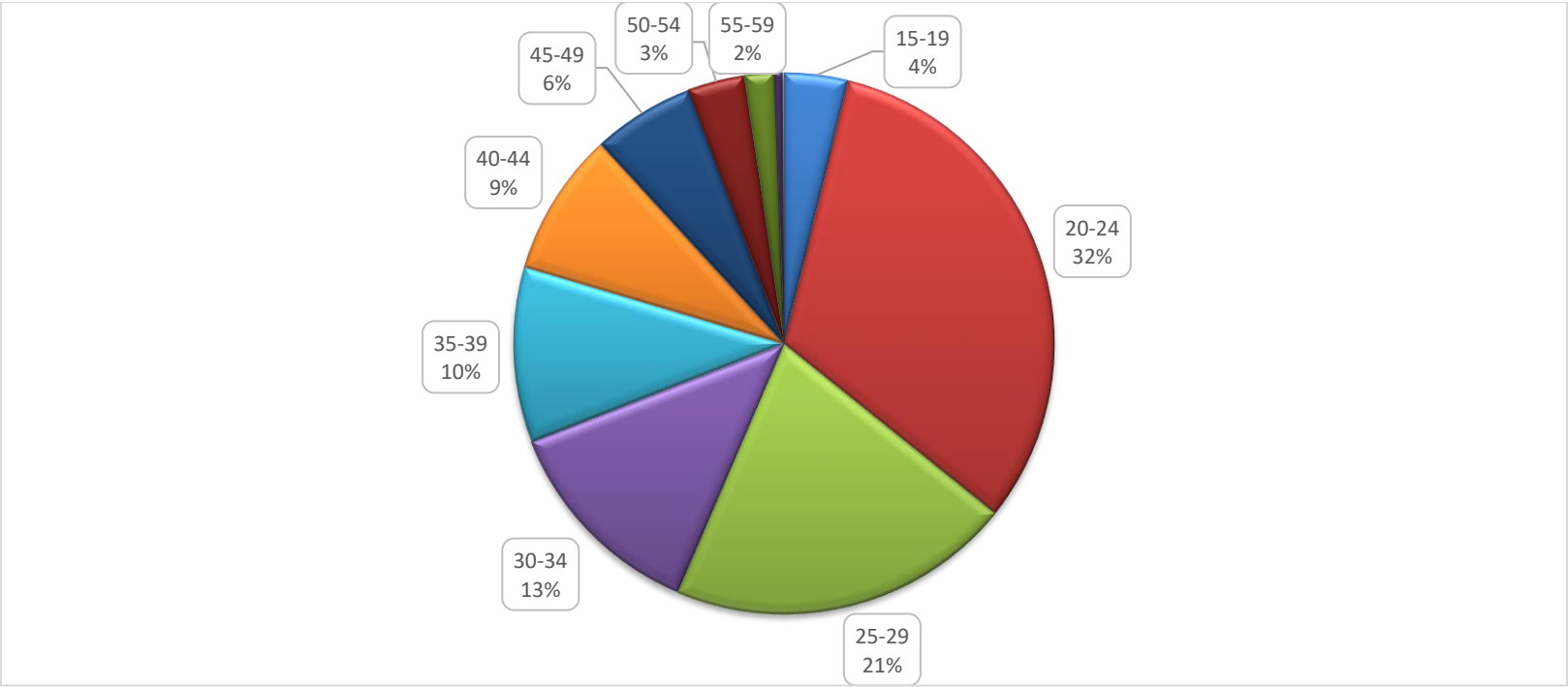

İŞKUR verilerine göre Sivas il genelinde 2020 yılı itibariyle 13.909'u kadın 14.811'i erkek olmak üzere toplamda 28.720 işsiz birey bulunmaktadır. Kuruma kayıtlı işsizlerin yaklaşık %4'ü 15-19 yaş aralığında, %32'si ise 20-24 yaş aralığında bulunmaktadır. TÜİK verilerine göre 2020 yılı Ekim ayı verilerine göre Türkiye genelinde genç nüfusta (15-24 yaş aralığındaki) işsizlik oranı 24.9 olarak belirlenmişti. İlimizde genç nüfusun işsizlik oranının Türkiye geneline oranla oldukça yüksek çıkması istihdam verileri açısından oldukça büyük bir sorun olarak dikkat çekmektedir. İşgücü verimliliği açısından oldukça önemli olan genç nüfusun bu denli büyük işsizlik oranına sahip olmasının en büyük nedenlerinin başında genç bireylerin iş hayatına yönelik yetiştirilememesi gelmektedir. Özellikle mesleki hayata yönelik eğitim veren kurumların bireylere mesleki becerilerden daha çok teorik eğitimle bireyleri iş hayatına hazırlamaya çalışmaktadır. Bireylerin teorik olarak aldıkları eğitimi uygulama ortamında pratiğe dönüştürememelerinden dolayı iş hayatlarının başında oldukça zorlanmalarına neden olmaktadır. Bu durum genç nüfusun psikolojik açıdan yıpranmalarına ve bireylerin kendilerine olan güvenlerini kaybedip kaçınılmaz son olan işsizlik sorunuyla karşı karşıya kalmalarına neden olmaktadır.

Tablo 8: İşsizlerin Eğitim ve Cinsiyete Göre Dağılımı

Öğrenim Durumu	Okur Yazar Olmayan	Okur Yazar	İlköğretim	Ortaöğretim (Lise ve Dengi)	Önlisans	Lisans	Yüksek Lisans	Doktora	Genel Toplam
Erkek	145	153	5177	6010	1525	1730	67	4	**14811**
Kadın	263	282	4878	3942	2073	2380	90	1	**13909**
Toplam	**408**	**435**	**10055**	**9952**	**3598**	**4110**	**157**	**5**	**28720**

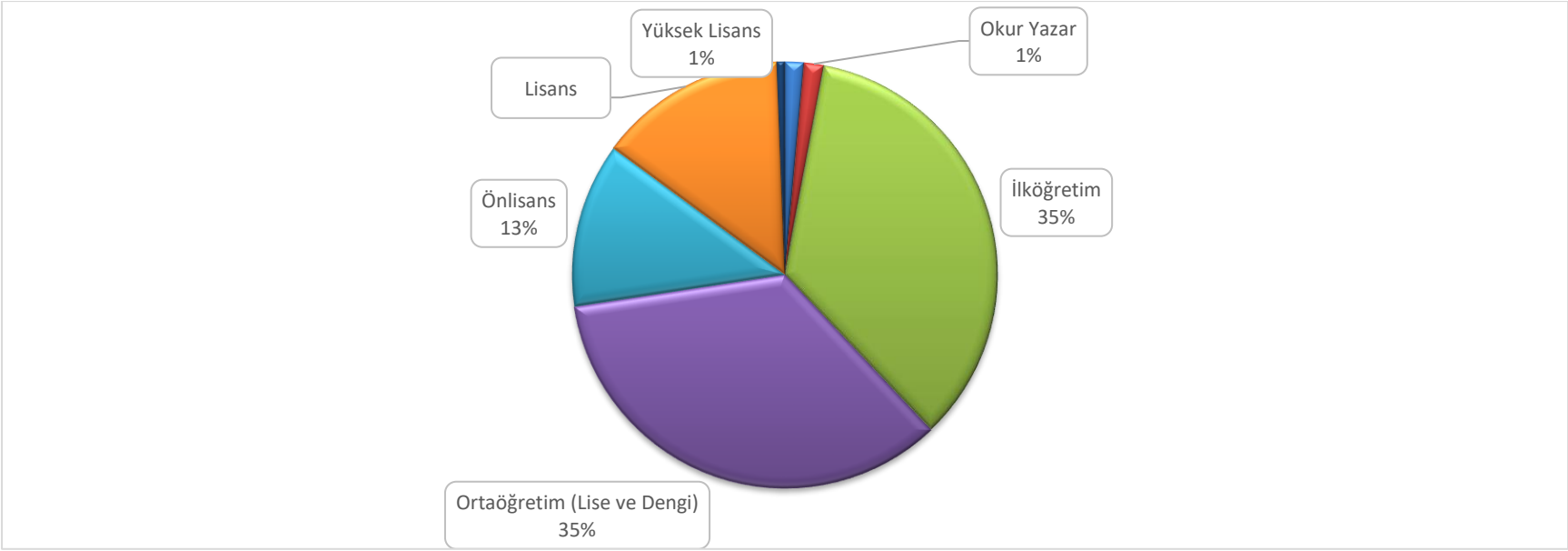

İŞKUR verilerine göre 2020 yılında Sivas il genelinde kuruma kayıtlı 28.720 kayıtlı işsizin %35'i ilköğretim %35'i ise ortaöğretim mezunudur. Yukarıda genç nüfusun işsiz kalmasının en büyük nedenlerinden birinin eğitim olduğu vurgulanmıştı. Kayıtlı işsiz kesimin %73'lik kısmının ortaöğretim ve daha alt düzeyden mezun olması söz konusu tespiti doğrulamaktadır. Gelişen sanayi sektörü ve makineleşmenin artması insan gücüne duyulan ihtiyacı azaltmakta ve vasıflı işgücüne ihtiyacı artırmaktadır. Ayrıca mesleki eğitim veren kurumlarda bile yeterli eğitimin verilememesi bu tip kurumlardan mezun olanların işverenin işgücü ihtiyacını karşılayamamasına neden olmaktadır.
Bu doğrultuda yapılması gereken nitelikli işgücüne sahip sanayi ve hizmetler sektörüne nitelikli eleman yetiştirmek için kısa vadede lise altı eğitim seviyesinde yer alanların işgücü yetiştirme programları ile nitelikli hale getirmek, orta ve uzun vadede ise mesleki eğitime yönelik okullaşma oranlarının artırılarak lise altı mezunlarının sayısını azaltmak gerekmektedir

Tablo 9: Kayıtlı İşsizlerin Mesleki Dağılımı, 2020

Meslek	Erkek	Kadın	Toplam
Temizlik Görevlisi	3134	2944	**6078**
Beden İşçisi (Genel)	1600	1680	**3280**
Satış Danışmanı / Uzmanı	381	456	**837**
Büro Memuru (Genel)	319	510	**829**
Garson (Servis Elemanı)	392	145	**537**
Beden İşçisi (Temizlik)	117	371	**488**
Hasta Ve Yaşlı Bakım Elemanı	199	286	**485**
Çağrı Merkezi Müşteri Temsilcisi	154	324	**478**
Reyon Görevlisi	275	151	**426**
Büro İşçisi	105	292	**397**
Aşçı Yardımcısı	82	284	**366**
Sekreter	13	322	**335**
Güvenlik Görevlisi	183	112	**295**
Güvenlik Görevlisi (Silahsız)	165	118	**283**
Kasiyer	103	170	**273**
Öğrenci (Lisans)	79	173	**252**
Ön Muhasebeci	78	159	**237**
Şoför-Yük Taşıma	222		**222**
Güvenlik Görevlisi (Silahlı)	143	73	**216**
Klinik Destek Elemanı (Hastane)	69	144	**213**
Bulaşıkçı (Stevard)	41	136	**177**
Hemşire	60	117	**177**
Makineci (Dikiş)	52	122	**174**
Paketleme İşçisi	45	128	**173**
Aşçı	54	101	**155**
Temizlik Görevlisi (Hastane)	91	61	**152**
Konfeksiyon İşçisi	41	108	**149**
Çaycı	54	94	**148**
Elektrik Teknisyeni	140		**140**
Traktör Şoförü	140		**140**
Tıbbi Dokümantasyon Ve Sekreterlik Sağlık Teknikeri	31	104	**135**
Akaryakıt Satış Elemanı (Pompacı)	125		**125**
İnşaat Mühendisi	86	33	**119**
Otopark Görevlisi/Vale	112		**112**
Elektrikçi (Genel)	111		**111**
Stajyer (Öğrenci)	50	56	**106**
Beden İşçisi (İnşaat)	101		**101**
Resepsiyon Görevlisi (Ön Büro Elemanı)	44	49	**93**
Kamyonet Şoförü	85		**85**
Öğrenci (Önlisans)	27	55	**82**

Kamyon Şoförü	**81**		**81**
Muhasebeci	32	47	**79**
Bekçi	75	2	**77**
Çocuk Bakıcısı/Çocuk Bakım Elemanı	2	73	**75**
Eczane İşçisi	11	63	**74**
Ambar/Depo Görevlisi	62	9	**71**
Kurye	71		**71**
Şoför (Yolcu Taşıma)	70		**70**
Fırıncı Ustası-Unlu Mamuller	64	5	**69**
Çocuk Gelişimi Sağlık Teknikeri		68	**68**
Okul Öncesi Öğretmeni	3	65	**68**
Perakende Satış Elemanı (Gıda)	32	35	**67**
Pazarlamacı	56	11	**67**
Makine Mühendisi	55	11	**66**
Büro Yönetimi Ve Sekreterlik/Büro Yönetimi Ve Yönetici Asistanı Meslek Elemanı	6	60	**66**
Muhasebe Meslek Elemanı	22	40	**62**
Dokuma Konfeksiyon Makineci	12	49	**61**
Çağrı Merkezi Elemanı	10	47	**57**
Servis Komisi	48	9	**57**
İplik Temizleme İşçisi	34	22	**56**
Kaynakçı (Oksijen Ve Elektrik)	56		**56**
Türk Dili Ve Edebiyat Öğretmeni-Ortaöğretim	6	49	**55**
İnşaat İşçisi	52	2	**54**
Ortacı/Ayakçı (Tekstil)	20	32	**52**
Çiftçi (Hayvancılık)	34	17	**51**
Elektrik-Elektronik Mühendisi	32	18	**50**

Kuruma kayıtlı 28.720 işsizin profil kayıtları incelendiğinde 6078 kişinin Temizlik Görevlisi, 3821 kişinin Beden İşçisi, 829 kişinin Büro Memuru (Genel), 837 kişinin Satış Danışmanı / Uzmanı, 537 kişinin Garson (Servis Elemanı) ve 488 kişinin Beden İşçisi (Temizlik) olarak sisteme meslek kaydı oluşturdukları görülmektedir. Kayıtlı işsizlerin en çok başvuru yaptıkları mesleklerin dağılımı incelendiğinde nitelik gerektirmeyen (Beden İşçisi (Genel), Temizlik Görevlisi, Beden İşçisi (Temizlik), vb.) mesleklerde kayıtlı oldukları ve İŞKUR aracılığıyla iş aranan ilk on beş mesleğin hizmet ve sanayi sektöründe ağırlık gösterdiği anlaşılmaktadır. Ayrıca nitelik gerektirmeyen mesleklerde bu denli fazla kayıt yaptırılmış olması mesleki eğitim yönünden acil önlemler alınmasının gerekliliğini ortaya koymaktadır.

Tablo 10: İşsizlik Sigortasından Yararlananların İktisadi Faaliyet Kolları ve Eğitim Durumlarına Göre Sayısı

İktisadi Faaliyet Kodu	Okur Yazar Olmayan	Okur Yazar	İlköğretim	Ortaöğretim	Ön Lisans	Lisans	Yüksek Lisans	Doktora	Genel Toplam
Bilgi ve iletişim	0	0	4	8	4	3	0	0	**19**
Diğer hizmet faaliyetleri	1	0	29	23	3	12	1	0	**69**
Eğitim	1	0	8	12	7	34	1	0	**63**
Elektrik, gaz, buhar ve iklimlendirme üretimi ve dağıtımı	2	1	172	71	49	10	0	0	**305**
Finans ve sigorta faaliyetleri	0	0	0	7	11	13	1	0	**32**
Gayrimenkul faaliyetleri	0	0	5	3	3	2	0	0	**13**
İdari ve destek hizmet faaliyetleri	2	3	114	88	20	19	2	0	**248**
İmalat	4	3	208	136	20	30	1	0	**402**
İnsan sağlığı ve sosyal hizmet faaliyetleri	0	0	14	11	14	9	0	0	**48**
İnşaat	8	14	306	121	24	34	0	0	**507**
Kamu yönetimi ve savunma; zorunlu sosyal güvenlik	0	0	1	3	1	1	0	0	**6**
Konaklama ve yiyecek hizmeti faaliyetleri	8	5	159	80	12	20	0	0	**284**
Kültür, sanat eğlence, dinlence ve spor	0	1	2	3	0	0	0	0	**6**
Madencilik ve taş ocakçılığı	0	2	31	9	0	5	0	0	**47**
Mesleki, bilimsel ve teknik faaliyetler	1	0	4	18	15	12	0	0	**50**
Su temini; kanalizasyon, atık yönetimi ve iyileştirme faaliyetleri	0	0	4	1	1	0	0	0	**6**
Tarım, ormancılık ve balıkçılık	1	0	31	21	3	10	2	0	**68**
Toptan ve perakende ticaret; motorlu kara taşıtlarının ve motosikletlerin onarımı	4	3	152	195	61	47	0	0	**462**
Ulaştırma ve depolama	2	1	82	63	8	6	0	0	**162**
Uluslararası örgütler ve temsilciliklerinin faaliyetleri	0	0	0	1	0	0	0	0	**1**
	34	**33**	**1326**	**874**	**256**	**267**	**8**	**0**	**2798**

İşsizlik sigortasından 2020 yılı içerisinde yararlanan 2798 kişinin %18.12'si İnşaat sektöründe %14,37'sinin İmalat sektöründe, %16,51'inin Toptan ve perakende ticaret; motorlu kara taşıtlarının ve motosikletlerin onarımı sektöründe çalışırken işsiz kaldığı görülmektedir. Ayrıca 2020 yılında yaşanan pandemi sürecinde alınan işten çıkarma yasağı sayesinde bu sayının 2019'a göre oldukça düşük kalmasını sağlamıştır. Salgının yayılımın önlenmesi maksadıyla alınan kısıtlama kararları üretimi olumsuz yönde etkilemekle birlikte işgücü maliyetlerinin Kısa Çalışma Ödeneği, Nakdi Ücret Desteği gibi kalemlerle desteklenmesi işverenlerin yükünü oldukça hafifletmiştir. Bununla birlikte inşaat sektöründe işten çıkarmaların bu denli fazla olması ilimizde yaşanan mevsimsel şartların özellikle kış aylarında işverenlerin toplu işten çıkarma yaptıklarından kaynaklandığı söylenebilir. İmalat, toptan ve perakende ticaret sektöründeki işten çıkarmalar ise işveren ile çalışan arasındaki çalışma şartları, çalışma süresi, ücret vb. konulardaki uyumsuzluklar nedeniyle çalışan sirkülasyonun fazla olmasından kaynaklanmaktadır.

Tablo 11: İşsizlerin Bekleme Sürelerine Göre Dağılımı

	Erkek	Kadın	Toplam
30 GÜN VE AZ	1028	797	1825
1 - 2 AY	578	711	1289
2 - 3 AY	486	778	1264
3 - 4 AY	1113	2014	3127
4 - 5 AY	883	1484	2367
5 - 6 AY	811	707	1518
6 - 7 AY	555	454	1009
7 - 8 AY	348	315	663
8 - 9 AY	346	179	525
9 - 10 AY	2461	1708	4169
10 - 11 AY	515	612	1127
11 - 12 AY	672	361	1033
1 - 2 YIL	2974	2441	5415
2 - 3 YIL	1826	1161	2987
3 - 4 YIL	215	187	402
	14811	13909	28720

Sivas İlinde İŞKUR sistemine kayıtlı işsizlerin %31'lik kısmı 12 ay ve daha üstü bir süreyle, %40'lık kısmı 0-6 aydır, %29'luk kısmı ise 7-12 aydır çalışma hayatından uzakta kalmıştır. Uzun süreli işsizlik beraberinde önemli sorunları açığa çıkarmaktadır. İşsiz kalma süresi artıkça bireylerin özellikle psikolojik açıdan yıpranmaları, iş arama motivasyonları kaybetmeleri olası sonuçlar arasındadır. Üretim sürecine katkı sağlayamayan bireylerin varlığı da İlimiz için son derece olumsuz bir etkendir. Bu tip olumsuzlukların bir an evvel ortadan kaldırılabilmesi için birtakım önlemler alınması gerekmektedir. Psikolojik danışmanlık çalışmalarının yanında kariyer günleri vb. organizasyonlar düzenlenerek kişilerin iş arama motivasyonları tekrar kazandırılmalıdır.

Tablo 12: Kamu ve Özel Sektörden Alınan Açık İşler ve İşe Yerleştirme

Meslekler	Alınan Açık İşler		İşe Yerleştirme					
			Özel			Kamu		
	Özel	Kamu	Erkek	Kadın	Toplam	Erkek	Kadın	Toplam
Büro Hizmetlerinde Çalışan Elemanlar	3	635	175	234	409		1	1
Hizmet Ve Satış Elemanları	219	945	522	282	804	91	137	228
Nitelik Gerektirmeyen Meslekler	7	2240	1395	223	1618	21	2	23
Nitelikli Tarım, Ormancılık Ve Su Ürünleri Çalışanları		9	1	0	1	1		1
Profesyonel Meslek Mensupları		394	88	101	189			0
Sanatkarlar Ve İlgili İşlerde Çalışanlar	3	969	602	210	812	2		2
Teknisyenler, Teknikerler Ve Yardımcı Profesyonel Meslek Mensupları	2	244	71	73	144	2		2
Tesis Ve Makine Operatörleri Ve Montajcılar	14	1249	697	128	825	6		6
Yöneticiler		19	7	2	9			0
Genel Toplam	**248**	**6704**	**3558**	**1253**	**4811**	**123**	**140**	263
	6952		**5074**					

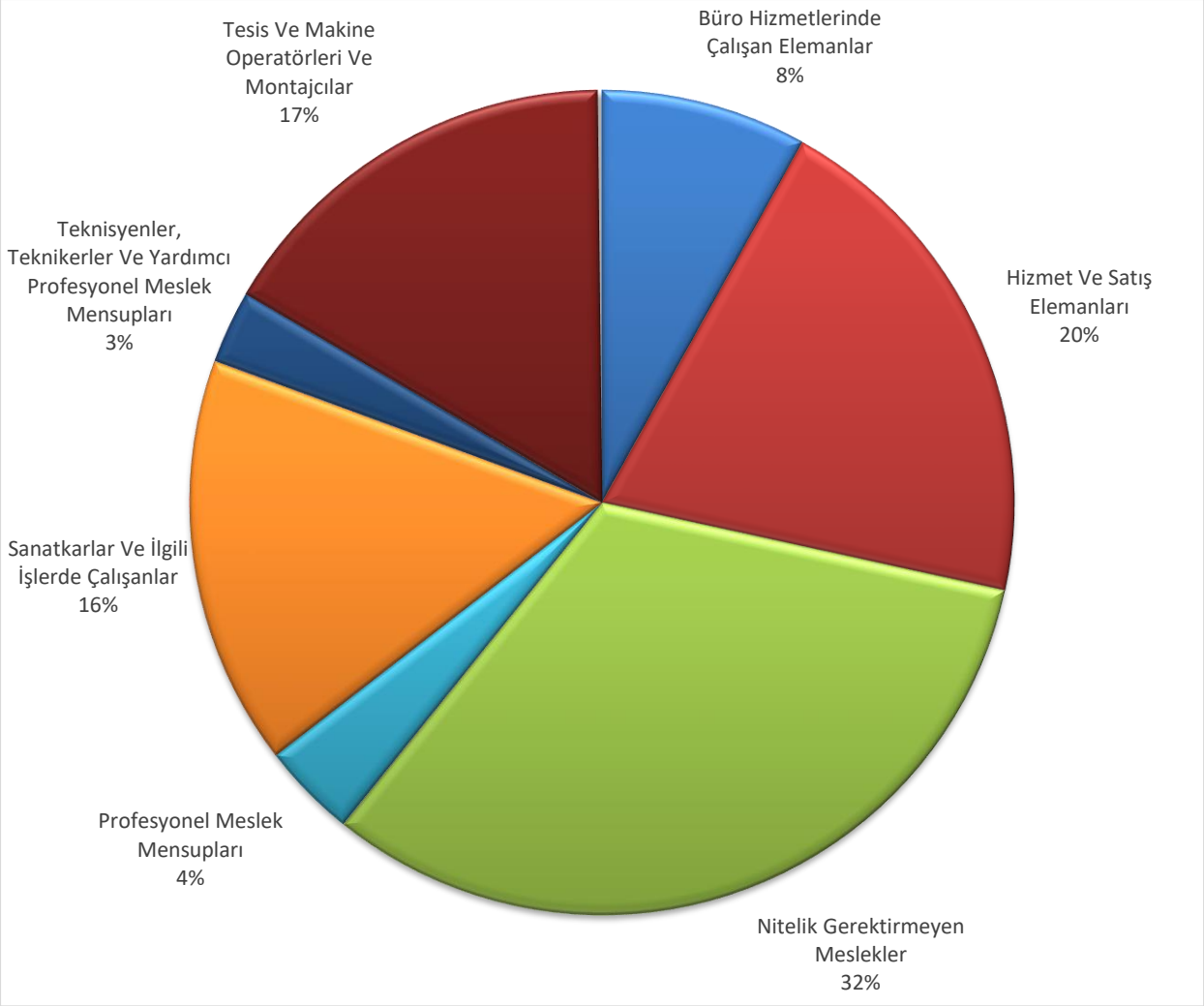

2020 Ocak – Aralık döneminde İŞKUR tarafından özel sektörde 4811 kişi, kamu sektöründe ise 263 kişi olmak üzere toplamda 5074 kişi işe yerleştirilmiştir. İşe yerleştirilenlerin %27'si kadın %73'ü erkeklerden oluşmaktadır. Özel sektörde gerçekleştirilen işe yerleştirmenin %32'lik kısmının Nitelik Gerektirmeyen Mesleklerde gerçekleşmiş olması dikkat çekmektedir. Bu oran ildeki çalışma hayatında nitelikli işgücüne oranla vasıfsız mesleklere daha çok ihtiyaç duyduğunun önemli bir göstergesi olmakla beraber hizmet sektörünün payının büyüklüğünü göstermektedir.

Ayrıca 2020 Ocak – Aralık döneminde 248'i kamu 6704'ü özel sektörden olmak üzere 6952 kişilik açık iş alınmıştır. İşe yerleştirme ile açık iş sayısını birbirine oranladığımız takdirde %73'lük işe yerleştirme oranı bulunmaktadır. Başka bir deyişle alınan her 100 açık işten 73'ü karşılanmıştır. Söz konusu oranın önceki dönemlere göre oldukça yükselmiş olması danışmanlık hizmetlerinin niteliğinin arttığını göstermektedir.

Tablo 13: İşe Yerleştirilenlerin Yaş Gruplarına Göre Dağılımı

	15-19	20-24	25-29	30-34	35-39	40-44	45-49	50-54	55-59	60-64	65 VE DAHA BÜYÜK	TOPLAM
Erkek	213	799	650	535	485	420	317	167	77	14	4	**3681**
Kadın	168	551	256	128	135	92	42	16	5			**1393**
Genel Toplam	**381**	**1350**	**906**	**663**	**620**	**512**	**359**	**183**	**82**	**14**	**4**	**5074**

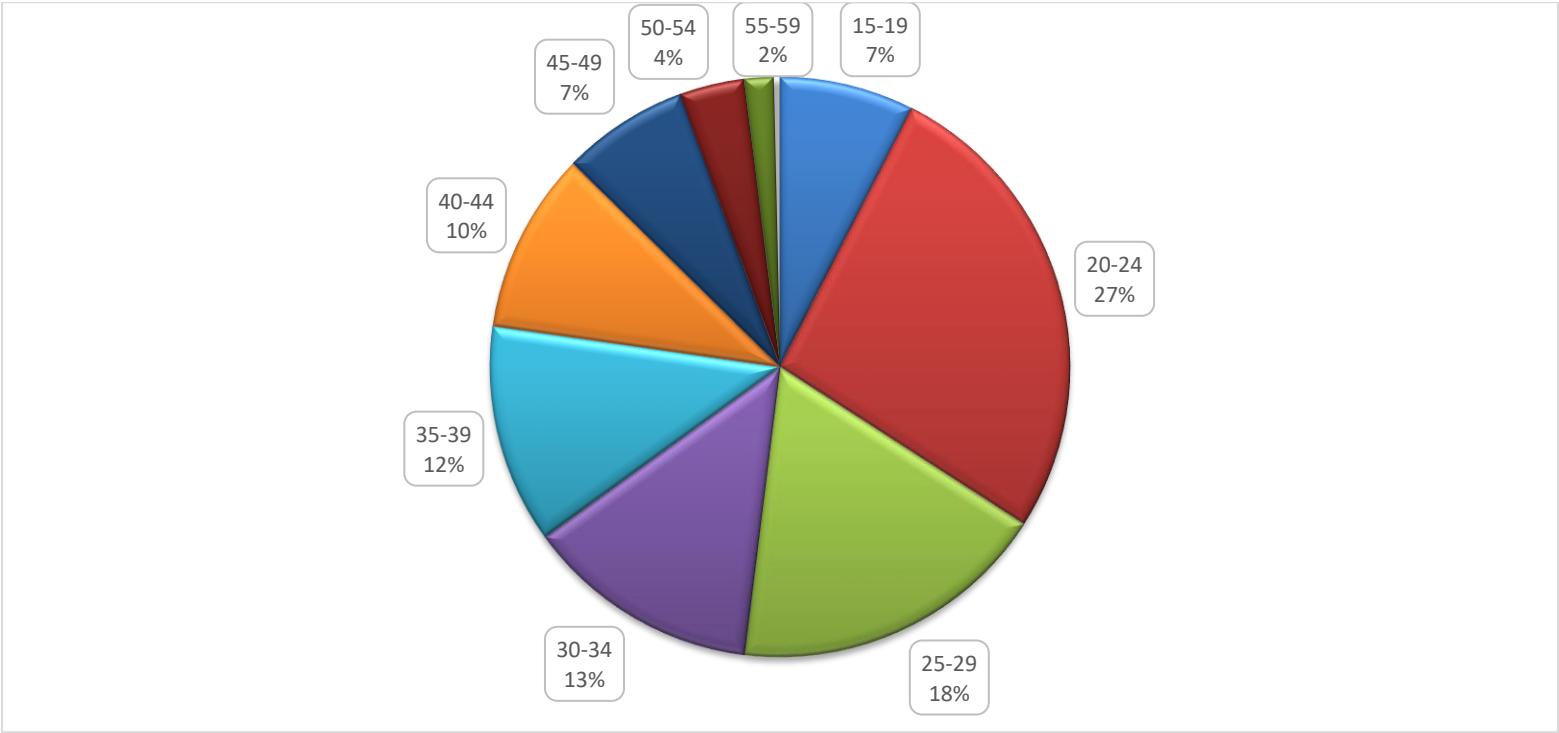

15-19 yaş grubundakilerin işe yerleştirilme oranı %7'de kalmıştır 20-24 yaş grubunda bu oran %27, 25-29 yaş grubunda %18, 30-34 yaş aralığında ise %13'lük bir işe yerleşme oranı ortaya çıkmıştır. Söz konusu oranlar ilimiz işverenlerinin ihtiyaç duyduğu işgücünün yaş aralığı hakkında bilgi vermektedir. Ayrıca ilimiz işgücü piyasasının yorumlanması açısından önemli bir veri olarak karşımıza çıkmaktadır.
Ayrıca işe yerleştirilen yaş grubuna göre dağılımları incelendiğinde 45 yaş ve üzerindekilerin genele oranla %13 gibi düşük bir oranda işe yerleştirilmesi dikkat çekmektedir. Söz konusu grubun işverenlerin gözünde diğer yaş gruplarına oranla dezavantajlı olduğu açıktır. 45 yaş üzerindeki işsizlerin iş bulmalarının bu kadar zor olması kamu sektöründeki geçici istihdam çözümlerinde söz konusu gruba öncelik sağlanmasını gerektirmektedir. Özellikle İŞKUR tarafından geçici istihdama katkı sağlayan TYP vb. programlarda iş bulmada dezavantajlı grupların tercih edilmesi bu grupların istihdama katılmalarında önemli bir adımdır.

Tablo 14: İşe Yerleştirilenlerin Eğitim Durumlarına Göre Dağılımı

Öğrenim Durumu	Okur Yazar Olmayan	Okur Yazar	İlköğretim	Ortaöğretim (Lise ve Dengi)	Önlisans	Lisans	Yüksek Lisans	Doktora	Genel Toplam
Erkek	3	57	1807	1291	250	261	12		**3681**
Kadın	3	10	359	527	246	236	12		**1393**
Toplam	**6**	**67**	**2166**	**1818**	**496**	**497**	**24**	**0**	**5074**

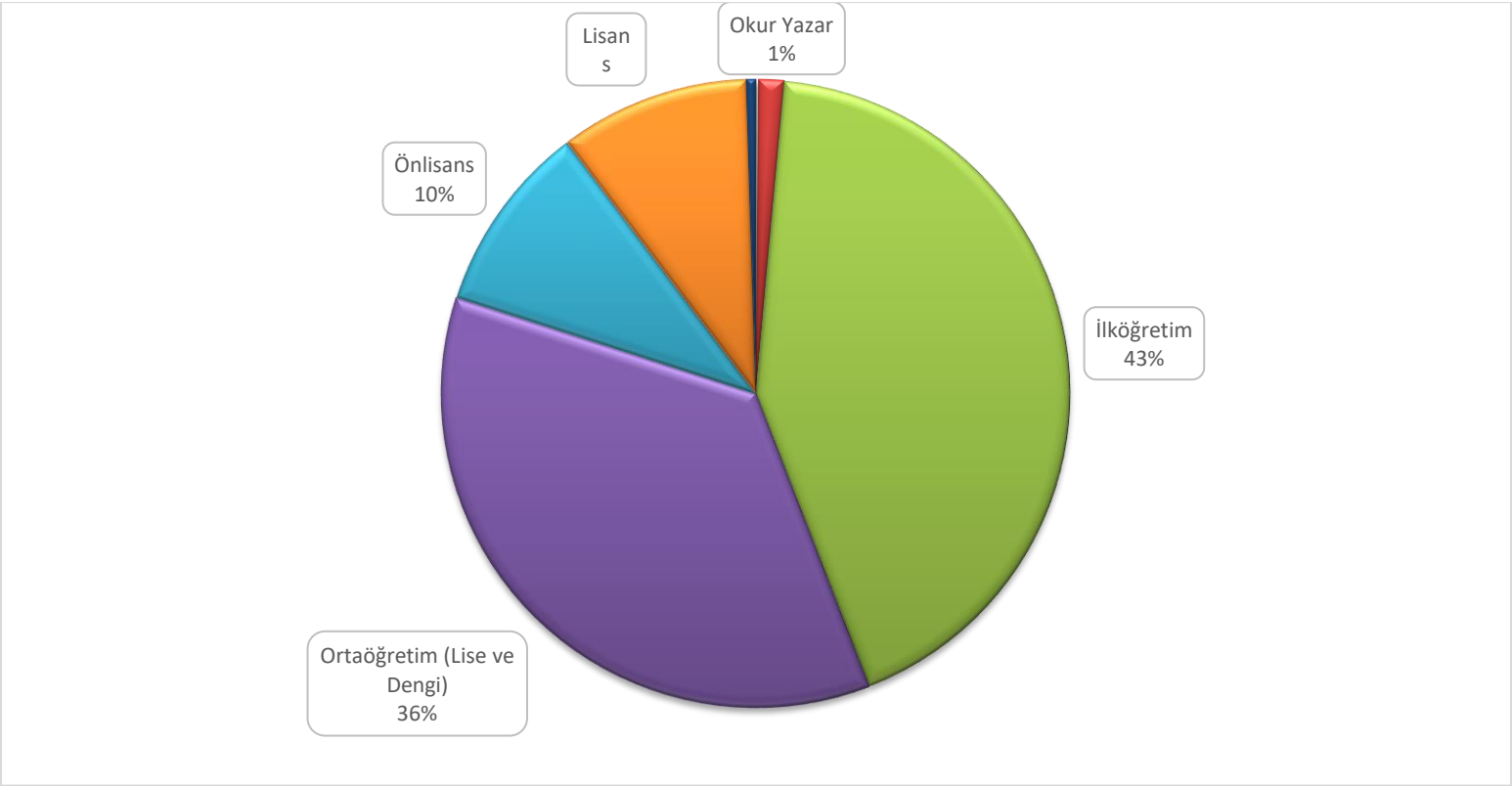

İldeki 2020 Ocak-Aralık döneminde işe yerleştirilenlerin %80'i Lise ve Altı Okul Mezunu %20'si ise Yükseköğrenim mezunudur. Bu durum ildeki işgücü ihtiyacının sektörel dağılımı hakkında yorum yapabilmemize olanak vermektedir. Söz konusu veriler mal veya hizmet üretimi yapan bir işletmede, arazide, sahada veya üretim tezgâhı başında birebir emek sarf eden ve zihin gücüne oranla daha fazla beden gücüne dayalı işlerde çalışanların, daha çok idari ve araştırma geliştirme işlerinde faaliyet gösteren ve beden gücüne oranla yüksek teknolojik eğitim zihin ve beyin gücüne dayalı işlerde çalışanlara oranla daha çok ihtiyaç duyulduğunu göstermektedir. İldeki sanayi sektörünün mal ve hizmet üretimi üzerine kurulu olduğunu ve işgücü ihtiyacının zihin gücünden daha çok beden gücüne yönelik olduğunu göstermektedir. 2020 İşgücü Piyasası Araştırması Raporu'nda yer alan "Temininde Güçlük Çekilen Meslekler" incelendiğinde yukarıdaki tespitin doğruluğu ispatlanmaktadır.

Tablo 15: İşe Yerleştirilenlerin Sektörel Dağılımı

Sektörler	Erkek		Kadın		Genel Toplam
	Özel	Kamu	Özel	Kamu	
Bilgi ve iletişim	20		16		**36**
Diğer hizmet faaliyetleri	11	1	15	1	**28**
Eğitim	27	15	81		**123**
Elektrik, gaz, buhar ve iklimlendirme üretimi ve dağıtımı	205		1		**206**
Finans ve sigorta faaliyetleri	2		2		**4**
Gayrimenkul faaliyetleri	6				**6**
İdari ve destek hizmet faaliyetleri	426	92	163	137	**818**
İmalat	686	1	445		**1132**
İnsan sağlığı ve sosyal hizmet faaliyetleri	63		119		**182**
İnşaat	879		29		**908**
Kamu yönetimi ve savunma; zorunlu sosyal güvenlik	17	5	4		**26**
Konaklama ve yiyecek hizmeti faaliyetleri	125	1	72	2	**200**
Kültür, sanat eğlence, dinlence ve spor	13				**13**
Madencilik ve taş ocakçılığı	551		2		**553**
Mesleki, bilimsel ve teknik faaliyetler	130	1	60		**191**
Su temini; kanalizasyon, atık yönetimi ve iyileştirme faaliyetleri	1	7			**8**
Tarım, ormancılık ve balıkçılık	6				**6**
Toptan ve perakende ticaret; motorlu kara taşıtlarının ve motosikletlerin onarımı	288		209		**497**
Ulaştırma ve depolama	102		35		**137**
Genel Toplam	**3558**	**123**	**1253**	**140**	**5074**

İşe yerleştirilenlerin %22'si İmalat, %17,9'u İnşaat, %16,12'si ise idari ve mesleki, bilimsel ve teknik faaliyetler sektöründedir. Bu veriler 2020 yılı içerisinde İlimizdeki ekonomik canlılığın hangi sektörlerde yorum yapabilmemize olanak sağlamaktadır. Özellikle tekstil firmalarının fason üretim adına önemli merkezlerinin Sivas'ta bulunması ve bilgi, iletişim sektöründe ise çağrı merkezlerinin varlığı, söz konusu iki sektördeki istihdam artışını açıklamamızı sağlamaktadır.

Tablo 16: Özel Sektör Bazında Açılan-Kapanan İşyerlerinin Sayısı

	2020 -Ocak Kasım				2019- Ocak -Aralık			
	Şirket	Koop.	Gerçek Kişi Tic. İşl.	Toplam	Şirket	Koop.	Gerçek Kişi Tic. İşl.	Toplam
Açılan İşyeri Sayısı	258	18	94	370	238	9	63	310
Kapanan İşyeri Sayısı	64	6	81	151	49	6	65	120
Tasfiye	46	5	-	51	52	10	-	62

Türkiye Odalar ve Borsalar Birliği internet sitesinden alınan verilere göre ilimizde 2020 yılı Ocak- Kasım aylarında 370 işyeri açılmış olup, 151 işyeri ise kapanmış ve 51 işyeri ise tasfiye edilmiştir. Kapanan işyeri sayısındaki 2019 yılına oranla artması pandemi sürecinin etkisi olarak yorumlanabilmektedir.

Tablo 17: İŞKUR İl Müdürlüğünün İlde İşe Yerleşenler Üzerindeki Etki Oranı

Aylar	Ocak	Şubat	Mart	Nisan	Mayıs	Haziran	Temmuz	Ağustos	Eylül	Ekim	Kasım	Aralık	Toplam
Kurum Tarafından İşe Yerleştirme Sayısı	276	269	320	228	230	456	302	469	319	542	674	726	**4.811**
İşe Yerleştirme Sayısı	1.961	1.409	2.116	1.712	1.402	3.515	3.077	3.324	3.078	2.361	1.881	-	**25.836**
Etki Oranı (%)	14,07	19,09	15,12	13,32	16,41	12,89	9,81	14,11	10,36	22,96	35,83	-	**16,72%**

2020 yılı Ocak- Aralık döneminde İlimizde SGK verilerine göre özel sektörde 25.836 kişi işe yerleşmiştir. Söz konusu işe yerleşmenin 16.72'lik bir etki oranıyla 5074 kişilik kısmı Sivas Çalışma ve İş Kurumu İl Müdürlüğü tarafından gerçekleştirilmiştir. İşe Yerleşenler üzerinde İŞKUR'un etki oranı 2020 yılı Haziran ve Eylül aylarında en düşük, Kasım ve Ekim aylarında ise en yüksek düzeyde gerçekleşmiştir.

3. EĞİTİM

Tablo 18:Genel, Mesleki ve Teknik Ortaöğretim Verileri

İlköğretim				Ortaöğretim								Ortaöğretim			
Mezuniyet Yılı	Mezun Sayısı			Kayıt Yılı	Yeni Kayıt Sayısı			Fark (i.ö)			Mezuniyet Yılı	Mezun Sayısı		
	Kadın	Erkek	Toplam		Kadın	Erkek	Toplam	Kadın	Erkek	Toplam		Kadın	Erkek	Toplam
2019	4685	4765	9450		4169	4320	8489	249	-237	12		4418	4083	8501
2018	4617	4612	9229	2018	4111	4642	8753	506	30	536	2018	4327	4410	8737
2017	4757	4981	9738	2017	4285	4677	8962	472	304	776	2017	4297	3997	8294
2016	4787	4842	9629	2016	4015	4273	8288	772	569	1341	2016	4280	4038	8318
2015	5670	5390	11060	2015	4493	4658	9151	1177	732	1909	2015	4154	4243	8397
2014	5289	5471	10760	2014	4802	5445	10247	487	26	513	2014	3665	4058	7723

İlköğretimden mezun olan öğrenci sayısı ile ortaöğretime yeni kayıt sayısı arasındaki farkın büyüklüğü nitelikli işgücünün durumu hakkında bilgi vermektedir. Yıllar itibariyle ortalama 500 ile 1000 civarında bireyin öğrenim hayatına devam etmediği görülmektedir. Söz konusu bu kitlenin ileride iş hayatına atılması durumunda nitelik gerektirmeyen işlere yönelme zorunluluğunu doğurmaktadır.

Tablo 19: Bölümler İtibarıyla Yüksek Okulda Kayıtlı ve Mezun Öğrenci Sayısı

Bölümler	2015-2016 Mezun			2016-2017 Mezun			2017-2018 Mezun			2019-2020 Mezun			2020 Yeni Kayıt		
	E	K	T	E	K	T	E	K	T	E	K	T	E	K	T
Adalet													17	40	57
Ağız Ve Diş Sağlığı Pr.	6	9	15	18	33	51	8	31	39	15	38	53	33	36	69
Alman Dili Ve Edebiyatı Pr.	5	23	28	8	12	20	5	24	29	13	49	62	23	64	87
Ameliyathane Hizmetleri Pr.	6	19	25	4	25	29	3	31	34	15	49	64	18	49	67
Anestezi Pr.	3	13	16	5	12	17	14	29	43	12	63	75	14	53	67
Antrenörlük Eğitimi Pr.	17	11	28	20	10	30	17	10	27	12	9	21	10	4	14
Antropoloji Pr.	23	34	57	17	29	46	21	17	38	18	24	42			
Antropoloji Pr. (İö)	34	21	55	30	15	45	30	14	44	31	15	46			
Bankacılık Ve Finans Pr.	10	19	29	18	37	55	22	26	48	26	71	97			
Bankacılık Ve Finans Pr. (İö)										14	24	38			
Bankacılık Ve Sigortacılık Pr.	128	292	420	123	319	442	58	203	261	92	187	279	80	86	166
Bankacılık Ve Sigortacılık Pr. (İö)	31	39	70	24	26	50	11	17	28	12	21	33	33	20	53
Beden Eğitimi Ve Spor Öğretmenliği Pr.	20	17	37	22	18	40	22	19	41	23	16	39	22	14	36
Bilgisayar Mühendisliği Pr.	46	33	79	9	10	19	14	9	23	34	20	54	59	12	71
Bilgisayar Mühendisliği Pr. (İö)	10	5	15	7	9	16	23	3	26	29	10	39	57	9	66
Bilgisayar Programcılığı Pr.	2	2	4	39	21	60	100	60	160	11	3	14	49	16	65
Bilgisayar Programcılığı Pr. (İö)				4	3	7	40	10	50	3	1	4			
Bilgisayar Teknolojisi Pr.	0	1	1	3		3	12	4	16						
Biyokimya Pr.	2	8	10	14	24	38	29	46	75	10	36	46	15	26	41
Biyoloji Pr.	2	29	31	9	16	25				0	9	9	7	13	20
Büro Yönetimi Ve Yönetici Asistanlığı Pr.	32	48	80	35	59	94	13	18	31	26	26	52	3	1	4
Büyük Ve Küçük Baş Hayvan Yetiştiriciliği Pr.				1		1									
Çağdaş Türk Lehçeleri Ve Edebiyatları Pr.	7	32	39	9	19	28	4	21	25	7	28	35	28	49	77
Çağdaş Türk Lehçeleri Ve Edebiyatları Pr. (İö)	9	35	44	15	23	38	12	30	42	6	32	38			

Bölümler	2015-2016 Mezun			2016-2017 Mezun			2017-2018 Mezun			2019-2020 Mezun			2020 Yeni Kayıt		
	E	K	T	E	K	T	E	K	T	E	K	T	E	K	T
Çağrı Merkezi Hizmetleri Pr.	11	30	41	17	27	44	12	15	27	33	38	71	19	44	63
Çağrı Merkezi Hizmetleri Pr. (İö)	8	23	31	25	27	52	21	27	48	18	18	36	23	12	35
Çalışma Ekonomisi Ve Endüstri İlişkileri Pr.	21	48	69	27	55	82	18	49	67	24	60	84	11	10	21
Çalışma Ekonomisi Ve Endüstri İlişkileri Pr. (İö)	24	49	73	36	55	91	34	33	67	32	40	72			
Çevre Mühendisliği Pr.	28	23	51	31	32	63	11	9	20	18	13	31			
Çevre Mühendisliği Pr. (İö)	29	26	55	28	23	51	8	1	9	2	5	7			
Çocuk Gelişimi Pr.	0	86	86	1	82	83	1	72	73	8	256	264	19	276	295
Çocuk Gelişimi Pr. (İö)	0	47	47		37	37	8	42	50	8	59	67			
Dış Ticaret Pr.	74	81	155	82	63	145	18	19	37	11	12	23	36	18	54
Dış Ticaret Pr. (İö)	15	11	26	28	22	50	14	5	19	4	4	8			
Diş Hekimliği Pr.	25	26	51	42	42	84	30	41	71	11	11	22	41	72	113
Diş Protez Teknolojisi Pr.	10	7	17	12	12	24	7	39	46	14	43	57	28	41	69
Diyaliz Pr.	0	26	26	1	21	22	11	38	49	15	58	73	15	55	70
Diyaliz Pr. (İö)	6	28	34	3	26	29	11	38	49	18	36	54			
Doğal Yapı Taşları Teknolojisi Pr.	3	1	4	1		1				1	0	1			
Ebelik Pr.	0	55	55		61	61				16	34	50	28	65	93
Eczacılık Pr.							16	20	36	6	30	36	30	39	69
Ekonometri Pr.	11	27	38	17	39	56	11	29	40	14	33	47			
Ekonometri Pr. (İö)	23	26	49	13	20	33	9	19	28	19	31	50			
Elektrik Pr.	37	1	38	47		47	34	2	36	21	0	21	81	1	82
Elektrik Pr. (İö)	13	0	13	14		14	5		5	8	0	8			
Elektrik-Elektronik Mühendisliği Pr.	41	11	52	55	17	72	34	6	40	47	13	60	55	12	67
Elektrik-Elektronik Mühendisliği Pr. (İö)	44	15	59	35	14	49	38	8	46	62	8	70			
Elektronik Haberleşme Teknolojisi Pr.	16	1	17	13		13	4		4	7	1	8	29	0	29
Elektronik Teknolojisi Pr.	12	0	12		16	16	5		5	10	1	11	29	0	29
Elektronik Teknolojisi Pr. (İö)	8	1	9	20		20	4		4	2	1	3			
Felsefe Pr.	15	42	57	8	44	52	8	37	45	11	37	48	6	21	27

Bölümler	2015-2016 Mezun			2016-2017 Mezun			2017-2018 Mezun			2019-2020 Mezun			2020 Yeni Kayıt		
	E	K	T	E	K	T	E	K	T	E	K	T	E	K	T
Felsefe Pr. (İö)	21	33	54	7	37	44	14	35	49	10	43	53			
Fen Bilgisi Öğretmenliği Pr.	17	59	76	14	66	80	15	71	86	24	70	94	12	19	31
Fen Bilgisi Öğretmenliği Pr. (İö)	29	58	87	11	9	20	1		1						
Fizik Pr.	4	9	13	4	1	5	1		1				9	10	19
Fizyoterapi Pr.	2	26	28	1	25	26	9	25	34	19	41	60	20	49	69
Fizik Tedavi Ve Rehabilitasyon													14	67	81
Fransız Dili Ve Edebiyatı Pr.	0	1	1	5	4	9	1	1	2	0	5	5	10	26	36
Gastronomi Ve Mutfak Sanatları Pr.							3		3	11	10	21	20	40	60
Gastronomi Ve Mutfak Sanatları Pr. (İö)										17	18	35			
Gaz Ve Tesisatı Teknolojisi Pr.	15		15	7		7	32		32	6	0	6			
Gazetecilik Pr.	10	12	22	19	18	37	15	13	28	27	26	53	45	31	76
Gazetecilik Pr. (İö)	14	8	22	27	16	43	19	12	31	33	19	52	40	36	76
Geleneksel El Sanatları Pr.	2	10	12	2	17	19		9	9	3	8	11	2	14	16
Geomatik Mühendisliği Pr							24	11	35	26	17	43			
Geomatik Mühendisliği Pr. (İö)	16	2	18	34	10	44	27	7	34	5	3	8			
Gıda Mühendisliği Pr.	12	20	32	5	34	39	3	39	42	4	20	24			
Gıda Mühendisliği Pr. (İö)	10	26	36	11	23	34	8	20	28	9	17	26			
Gıda Teknolojisi Pr.	12	31	43	15	31	46	12	40	52	1	3	4	2	17	19
Halıcılık Ve Kilimcilik Pr.	1	3	4	6	10	16		3	3	1	5	6			
Halkla İlişkiler Ve Tanıtım Pr.	61	111	172	56	121	177	35	81	116	47	71	118	33	51	84
Halkla İlişkiler Ve Tanıtım Pr. (İö)	21	18	39	19	29	48	21	25	46	20	21	41	23	49	72
Hemşirelik Pr.	19	85	104	43	139	182	57	102	159	73	250	323	89	209	298
Hukuk Büro Yönetimi Ve Sekreterlik										8	47	55	20	63	83
İktisat Pr.	25	36	61	33	54	87	19	34	53	28	42	70	20	11	31
İktisat Pr. (İö)	46	41	87	38	38	76	23	22	45	29	36	65			
İlahiyat Pr.	15	15	30	24	59	83	27	53	80	25	75	100	40	110	150
İlahiyat Pr. (İö)	12	19	31	25	62	87	36	58	94	27	34	61	47	83	130
İlitam															

Bölümler	2015-2016 Mezun			2016-2017 Mezun		2017-2018 Mezun		2019-2020 Mezun					2020 Yeni Kayıt		
	E	K	T	E	K	E	K	E	K	E	K	T	E	K	T
İlk Ve Acil Yardım Pr.	10	20	30	12	19	31	20	32	52	23	47	70	30	41	71
İlköğretim Din Kültürü Ve Ahlak Bilgisi Öğretmenliği Pr.	35	48	83	32	62	94	11	4	15	0	1	1			
İlköğretim Din Kültürü Ve Ahlak Bilgisi Öğretmenliği Pr. (İö)	29	59	88	40	59	99	4	3	7	2	1	3			
İlköğretim Matematik Öğretmenliği Pr.	4	38	42	9	37	46	12	26	38	15	41	56	14	38	52
İlköğretim Matematik Öğretmenliği Pr. (İö)	7	32	39	2	1	3									
İmalat Mühendisliği Pr.				11		11	12	3	15	17	0	17			
İmalat Mühendisliği Pr. (İö)				6		6									
İngiliz Dili Ve Edebiyatı Pr.	11	39	50	9	38	47	8	34	42	13	47	60	25	45	70
İngiliz Dili Ve Edebiyatı Pr. (İö)	9	22	31	16	8	24	16	22	38	5	38	43			
İngilizce Öğretmenliği Pr.				4	1	5	4	41	45	11	25	36	12	50	62
İnsan Kaynakları Yönetimi Pr.	8	30	38	6	23	29	7	14	21	10	33	43	24	29	53
İnsan Kaynakları Yönetimi Pr. (İö)	11	14	25	12	26	38	5	8	13	6	13	19	30	14	44
İnşaat Mühendisliği Pr.	43	17	60	49	16	65	34	14	48	62	18	80	6	2	8
İnşaat Mühendisliği Pr. (İö)	55	7	62	52	10	62	20	9	29	54	8	62			
İnşaat Teknolojisi Pr.	12	2	14	16	9	25	9	2	11	9	8	17	51	11	62
İnşaat Teknolojisi Pr. (İö)	15	4	19	21	6	27	13		13	19	6	25			
İstatistik Ve Bilgisayar Bilimleri							1	2	3				16	5	21
İş Sağlığı Ve Güvenliği Pr.				40	2	42	16	20	36	27	26	53	35	49	84
İşletme Pr.	27	37	64	23	50	73	9	39	48	25	52	77	38	12	50
İşletme Pr. (İö)	29	36	65	37	30	67	11	15	26	37	32	69			
İşletme Yönetimi Pr.	47	64	111	35	38	73	1	3	4	14	9	23	23	27	50
İşletme Yönetimi Pr. (İö)	17	11	28	18	11	29	4	5	9	0	2	2			
Jeofizik Mühendisliği Pr.				11	5	16	4	2	6	2	0	2			
Jeofizik Mühendisliği Pr. (İö)	14	6	20	4	6	10	2		2	1	1	2			
Jeoloji Mühendisliği Pr.	18	5	23	22	9	31	5	1	6	6	2	8			
Jeoloji Mühendisliği Pr. (İö)	33	9	42	14	10	24		1	1	4	1	5			
Kamu Yönetimi Pr.	30	43	73	27	45	72	25	46	71	35	54	89	43	38	81

Bölümler	2015-2016 Mezun			2016-2017 Mezun			2017-2018 Mezun			2019-2020 Mezun			2020 Yeni Kayıt		
	E	K	T	E	K	T	E	K	T	E	K	T	E	K	T
Kamu Yönetimi Pr. (İö)	39	35	74	37	35	72	35	37	72	45	42	87	25	14	39
Kimya Mühendisliği Pr.	32	23	55	21	31	52	7	16	23	34	26	60	1	6	7
Kimya Mühendisliği Pr. (İö)	34	27	61	31	19	50	9	2	11	10	10	20			
Kimya Teknolojisi Pr.							8	4	12						
Kimya Pr	8	23	31	4	19	23	2	2	4	1	3	4	9	11	20
Kimya Pr. (İö)	13	5	18	3	6	9									
Kontrol Ve Otomasyon Teknolojisi Pr.	21	2	23		28	28	39	2	41	12	2	14			
Laborant Ve Veteriner Sağlık Pr.	22	22	44	22	26	48	15	19	34	41	16	57	47	21	68
Laboratuvar Teknolojisi Pr.								5	5	13	44	57	21	68	89
Maden Mühendisliği Pr.	36	11	47	34	3	37	15	3	18	5	0	5			
Maden Mühendisliği Pr. (İö)	17	2	19	29	8	37	3		3	4	0	4			
Maden Teknolojisi Pr.	9	1	10	2	1	3	3	1	4	7	1	8			
Makine Mühendisliği Pr.	56	8	64	47	6	53	20	10	30	42	5	47	12	3	15
Makine Mühendisliği Pr. (İö)	65	6	71	55	5	60	31	1	32	31	6	37			
Makine Pr.	23	0	23	34		34	36	1	37	5	1	6	36	0	36
Makine Pr. (İö)	12	1	13	17	1	18	47	3	50	6	0	6			
Maliye Pr.	154	251	405	150	282	432	72	108	180	95	105	200	37	52	89
Maliye Pr. (İö)	51	66	117	74	76	150	49	36	85	35	37	72	47	33	80
Matematik Öğretmenliği Pr.	11	18	29	11	12	23									
Matematik Öğretmenliği Pr. (İö)	17	23	40	16	18	34									
Matematik Pr.	8	30	38	11	20	31	5	3	8	2	13	15	23	27	50
Matematik Pr. (İö)	8	14	22	13	16	29	5	3	8	1	1	2			
Mekatronik Pr.	10	0	10	12		12	3		3	8	1	9	33	1	34
Mekatronik Pr. (İö)	5	0	5	11	11		6		6	7	0	7			
Mekatronik Mühendisliği Pr.							15	4	19	36	11	47	5	0	5
Mekatronik Mühendisliği Pr. (İö)							24	3	27	28	0	28			
Menkul Kıymetler Ve Sermaye Piyasası Pr.	17	26	43	8	24	32	2	6	8	11	9	20	12	5	17

Bölümler	2015-2016 Mezun			2016-2017 Mezun			2017-2018 Mezun			2019-2020 Mezun			2020 Yeni Kayıt		
	E	K	T	E	K	T	E	K	T	E	K	T	E	K	T
Menkul Kıymetler Ve Sermaye Piyasası Pr. (İö)	9	14	23	6	15	21	2	4	6	1	0	1			
Metalurji Pr.	19	0	19	2	2	4	3		3	4	1	5			
Metalurji Ve Malzeme Mühendisliği Pr.	28	5	33	35	6	41	11	2	13	8	0	8			
Metalurji Ve Malzeme Mühendisliği Pr. (İö)	37	2	39	27	10	37	12	1	13	31	7	38			
Mimari Dekoratif Sanatlar Pr.	7	23	30	11	13	24	10	6	16	30	24	54	20	37	57
Mimarlık Pr.							13	15	28	23	22	45	37	35	72
Moleküler Biyoloji Ve Genetik Pr.	8	19	27	4	21	25	8	14	22	13	19	32	16	45	61
Muhasebe Ve Vergi Uygulamaları Pr.	48	68	116	34	47	81	12	28	40	25	26	51	22	33	55
Muhasebe Ve Vergi Uygulamaları Pr. (İö)	19	15	34	9	19	28	8	5	13	2	4	6			
Mütercim-Tercümanlık Pr. (İngilizce, Fransızca, Türkçe)							2	11	13	7	21	28			
Mütercim-Tercümanlık Pr. (İngilizce, Fransızca, Türkçe) (İö)							5	7	12	11	18	29			
Müzik Bilimleri Pr.	5	4	9	8	6	14	7	8	15	5	0	5			
Müzik Öğretmenliği Pr.	16	18	34	7	19	26	5	18	23	7	16	23			
Müzik Teknolojisi Pr.	4	7	11	6	2	8	3		3	13	3	16			
Odyometri Pr.	12	18	30	12	17	29	14	24	38	22	42	64	28	41	69
Nanoteknoloji Mühendisliği Pr. (İngilizce)							16	12	28	7	11	18	5	1	6
Okul Öncesi Öğretmenliği Pr. (İö)	15	92	107	9	80	89	14	80	94	12	82	94			
Okul Öncesi Öğretmenliği Pr.	14	99	113	9	90	99	18	83	101	3	0	3	13	57	70
Optisyenlik Pr.	12	15	27	6	8	14	5	6	11	13	24	37	27	40	67
Optisyenlik Pr. (İö)	10	16	26	15	6	21	9	16	25	10	14	24			
Organik Tarım Pr.	8	10	18	10	6	16	9	6	15	9	4	13			
Organik Tarım Pr. (İö)				5	5	10		1	1						
Ormancılık Ve Orman Ürünleri Pr.	16	1	17	14	1	15	28	3	31	23	1	24	31	5	36
Otomotiv Mühendisliği Pr.				11		11	27		27	27	2	29			
Otomotiv Mühendisliği Pr. (İö)				5		5	19	2	21	20	1	21			
Otomotiv Teknolojisi Pr.	12	0	12	9		9	4		4	6	0	6	22	1	23
Otomotiv Teknolojisi Pr. (İö)	10	0	10	14		14	5		5	5	0	5			

Bölümler	2015-2016 Mezun			2016-2017 Mezun			2017-2018 Mezun			2019-2020 Mezun			2020 Yeni Kayıt		
	E	K	T	E	K	T	E	K	T	E	K	T	E	K	T
Pazarlama Pr.	12	12	24	24	6	30	5	1	6	1	1	2			
Pazarlama Pr. (İö)	1	2	3	1	2	3									
Posta Hizmetleri										13	14	27	21	19	40
Protohistorya Ve Ön Asya Arkeolojisi Pr.				7	8	15	19	21	40	20	11	31			
Protohistorya Ve Ön Asya Arkeolojisi Pr. (İö)				8	5	13	33	11	44	22	3	25			
Psikoloji Pr.	20	25	45	22	18	40	14	36	50	13	69	82	31	88	119
Radyo Ve Televizyon Programcılığı Pr.	22	16	38	25	16	41	7	6	13	18	16	34	34	17	51
Radyo Ve Televizyon Programcılığı Pr. (İö)	20	10	30	21	10	31	14	8	22	23	11	34	27	7	34
Raylı Sistemler İşletmeciliği Pr.							64	1	65	56	6	62	65	3	68
Raylı Sistemler Makine Teknolojisi Pr.	17	0	17	24		24	17	1	18	29	3	32	59	2	61
Raylı Sistemler Makine Teknolojisi Pr. (İö)										20	0	20			
Radyo-Televizyon Ve Sinema+ (İö)													91	41	132
Rehberlik Ve Psikolojik Danışmanlık Pr.	19	23	42	15	33	48	14	39	53	28	61	89	28	44	72
Rehberlik Ve Psikolojik Danışmanlık Pr. (İö)	24	18	42	22	27	49	16	28	44						
Resim Pr.	8	13	21	4	13	17	8	7	15	6	7	13			
Resim-İş Öğretmenliği Pr.	7	23	30	10	19	29	9	14	23	9	14	23			
Sağlık Yönetimi Pr.	18	32	50	20	31	51				9	29	38	16	40	56
Sağlık Yönetimi Pr. (İö)				16	32	48				13	30	43	31	27	58
Sağlık Kurumları İşletmeciliği													47	116	163
Sağlık Bilgi Sistemleri Teknikerliği													6	15	21
Sağlık Turizmi İşletmeciliği										15	38	53	23	33	56
Sanat Tarihi Pr.	23	19	42	13	18	31	13	17	30	13	25	38	40	19	59
Sanat Tarihi Pr. (İö)	16	20	36	26	14	40	16	16	32	6	3	9			
Sınıf Öğretmenliği Pr.	35	65	100	27	75	102	19	90	109	33	63	96	15	47	62
Sınıf Öğretmenliği Pr. (İö)	21	72	93	2		2									
Sigortacılık Ve Risk Yönetimi Pr.	19	22	41	21	29	50	19	29	48	17	23	40			
Sivil Savunma Ve İtfaiyecilik										29	4	33	36	7	43
Sosyal Bilgiler Öğretmenliği Pr.	55	39	94	46	42	88	32	46	78	44	49	93	14	47	61

Bölümler	2015-2016 Mezun			2016-2017 Mezun			2017-2018 Mezun			2019-2020 Mezun			2020 Yeni Kayıt		
	E	K	T	E	K	T	E	K	T	E	K	T	E	K	T
Sosyal Bilgiler Öğretmenliği Pr. (İö)	48	42	90	2	1	3									
Sosyal Güvenlik										34	30	64	16	41	57
Sosyal Güvenlik (İö)										17	19	36	26	29	55
Sosyal Hizmet Pr.				13	39	52	13	42	55	15	54	69	16	45	61
Sosyal Hizmet Pr. (İö)				23	26	49	22	37	59	19	42	61	10	31	41
Sosyoloji Pr.	14	64	78	12	59	71	7	60	67	11	70	81	22	57	79
Sosyoloji Pr. (İö)	17	60	77	18	52	70				12	67	79	14	26	40
Spor Yöneticiliği Pr.	19	10	29	20	11	31	17	14	31	20	8	28			
Şehir Bölge Planlama Pr.							7	16	23	4	12	16	28	21	49
Tarih Pr.	24	26	50	29	25	54	29	36	65	15	29	44	39	24	63
Tarih Pr. (İö)	33	28	61	30	29	59	22	28	50	24	35	59	46	21	67
Tekstil Teknolojisi Pr.	0	13	13	7	18	25		5	5	0	5	5			
Tıbbi Dokümantasyon Ve Sekreterlik Pr.	7	16	23	14	33	47	10	24	34	20	46	66	33	33	66
Tıbbi Dokümantasyon Ve Sekreterlik Pr. (İö)	13	15	28	19	15	34	13	17	30	21	42	63			
Tıbbi Görüntüleme Teknikleri Pr.	14	13	27	16	14	30	21	25	46	24	52	76	28	41	69
Tıbbi Laboratuvar Teknikleri Pr.	11	27	38	6	17	23	11	31	42	33	68	101	34	96	130
Tıbbi Laboratuvar Teknikleri Pr. (İö)	15	21	36	11	26	37	12	22	34	26	36	62			
Tıbbi Ve Aromatik Bitkiler Pr.							1		1	2	3	5	12	6	18
Tıp Pr.	96	81	177	73	81	154	78	104	182	114	117	231	91	114	205
Turizm Ve Otel İşletmeciliği Pr.	18	28	46	11	7	18	4	5	9	24	10	34	34	16	50
Turizm Ve Otel İşletmeciliği Pr. (İö)	17	6	23	16	2	18	3	3	6	2	0	2			
Türk Dili Ve Edebiyatı Pr.	13	50	63	13	43	56	20	45	65	10	58	68	26	53	79
Türk Dili Ve Edebiyatı Pr. (İö)	28	40	68	16	27	43	11	47	58				31	48	79
Türk Halkbilimi Pr.	8	9	17	16	14	30	21	12	33	18	14	32	33	22	55
Türkçe Öğretmenliği Pr.	28	28	56	15	40	55	24	43	67	22	46	68	14	47	61
Türkçe Öğretmenliği Pr. (İö)	25	26	51												
Uluslararası Ticaret Ve Lojistik Pr.				24	22	46	13	18	31	36	26	62	41	27	68

Bölümler	2015-2016 Mezun			2016-2017 Mezun			2017-2018 Mezun			2019-2020 Mezun			2020 Yeni Kayıt		
	E	K	T	E	K	T	E	K	T	E	K	T			
Uluslararası Ticaret Ve Lojistik Pr. (İö)				27	14	41	17	12	29	42	15	57			
Veteriner Pr.	10	17	27	5	5	10	10	11	21	38	19	57	31	31	62
Yapı Denetimi Pr.							1	2	3	4	9	13	26	12	38
Yaşlı Bakımı Pr.	12	21	33	8	24	32	3	16	19	15	26	41	20	44	64
Yaşlı Bakımı Pr. (İö)	28	44	72	17	25	42	6	11	17	5	16	21			
Yerel Yönetimler Pr.	17	16	33	43	41	84	17	14	31	27	15	42			
Yönetim Bilişim Sistemleri Pr.				30	29	59	13	8	21	23	26	49	44	15	59
Yönetim Bilişim Sistemleri Pr. (İö)	20	14	34	25	21	46	11	13	24	47	13	60	27	13	40
GENEL TOPLAM	**3544**	**4694**	**8238**	**3747**	**4958**	**8683**	**2779**	**3953**	**6732**	**3904**	**5432**	**9336**	3797	4684	8481

Cumhuriyet Üniversitesi'nden 2015-2016 yılında 8238 öğrenci, 2016-2017 yılında 8683, 2017-2018 döneminde 6732, 2019-2020 yılında 9336 öğrenci mezun olmuştur. Birçok yeni bölüm ve fakültenin açıldığı üniversiteye 2019 yılında 9422, 2020 yılında ise 8481 öğrenci kayıt yaptırmıştır. Bankacılık ve Sigortacılık, Hemşirelik, Çocuk Gelişimi, Tıp, Halkla İlişkiler ve Tanıtım ve İlahiyat programları en çok tercih edilen bölümlerin başında yer almaktadır.

4. İL İSTİHDAM VE MESLEKİ EĞİTİM KURULU ÇALIŞMALARI

4.1 Kurul Kararları

Tablo 20: Kurul Kararlarına İlişkin Bilgiler

Toplantı Dönemi	Sorun(1)	Karar	Kararın Gerekçesi (2)	Gerçekleşme Durumu	Karşılaşılan Güçlük	Sorunun Çözüme Katkısı
2020/1	2019 Yılı Kurul Faaliyetlerinin Genel Değerlendirmesi	2019 yılı İl İstihdam ve Meslek Eğitim Kurulu Faaliyet Raporunun uygun olduğuna,	İİMEK Mevzuatı	Gerçekleşti		
2020/1	Yıllık İşgücü Eğitim Planının Belirlenmesi	2020 yılı Sivas Yıllık İşgücü Eğitim planının uygun olduğuna,	Aktif İşgücü Hizmetleri Yönetmeliği	Gerçekleşti		
2020/1	Kurs/Program Denetimlerinin Uygunluğunun ve Niteliğinin Değerlendirilmesi	İl İstihdam ve Mesleki Eğitim alt Kurulu olan Denetim Kurulu tarafından Ekim - Aralık 2019 aylarında yapılan denetim raporlarının uygun olduğuna,	İİMEK Mevzuatı	Gerçekleşti		
2020/1	Aktif işgücü Politikasının Belirlenmesi	Sivas İli ve İlçeleri üzerinde 2019 yılında yapılan mikro düzeyde İşgücü Piyasası Raporunun sonuçları doğrultusunda Hobi niteliği taşıyan kurs yerine istihdam garantili kurs ve işgücü piyasası ihtiyaçlarına uygun mesleki eğitim kurslarının açılması hakkında kurul üyelerinin görüş ve önerilerinin uygun olduğuna,	Aktif İşgücü Hizmetleri Yönetmeliği	Gerçekleşti		

<table>
<tr>
<td>2020/1</td>
<td>Engelli ve Eski Hükümlü Projelerinin Değerlendirilmesi</td>
<td>Engelli ve Eski Hükümlü proje Destekleri kapsamında, kendi işini kurmak isteyen aşağıda projeleri ve isimleri belirtilen başvuru sahiplerinin projelerinin aşağıda belirtilen İİMEK görüşü doğrultusunda yetkili komisyona gönderilmesinin uygun olduğuna,
<table>
<tr><th>T.C. ADI SOYADI</th><th>PROJE ADI</th><th>İİMEK GÖRÜŞÜ</th></tr>
<tr><td>27332295812
AYSUN ÜNSAL</td><td>Damızlık Büyükbaş Hayvancılık (Engelli)</td><td>Olumlu</td></tr>
<tr><td>10787440012
HÜSEYİN AKTAŞ</td><td>Büyükbaş Hayvancılık (Engelli)</td><td>Olumlu</td></tr>
<tr><td>22130627452
AYŞE AKAY</td><td>Süt İnekçiliği (Engelli)</td><td>Olumlu</td></tr>
<tr><td>45313294944
MUHAMMED ALTINTAŞ</td><td>Büyükbaş Hayvancılık Süt Ve Süt Ürünleri (Engelli)</td><td>Olumlu</td></tr>
<tr><td>48082195962
KEZBAL BAL</td><td>Büyükbaş Hayvancılık (Engelli)</td><td>Olumlu</td></tr>
<tr><td>33740236200
METE OĞUZ ŞAVAL</td><td>Köy Yumurtacılığı Ve Civciv Tavuk Yetiştiriciliği (Eski Hükümlü)</td><td>Olumlu</td></tr>
<tr><td>53686007870
DOĞAN KARAHAN</td><td>Büyükbaş Hayvan İşletmeciliği ve Süt Sığırcılığı (Engelli)</td><td>Olumlu</td></tr>
<tr><td>47545213090 CENGİZ ARSLAN</td><td>Büyükbaş Damızlık Düve YetiştiriciliğiVe Süt Üretimi (Engelli)</td><td>Olumlu</td></tr>
<tr><td>46987238210
SERDAR DEVECİ</td><td>Arıcılık (Engelli)</td><td>İlgili yönetmelik gereği İkinci kez yararlanamayacağından dolayı uygun değildir.</td></tr>
<tr><td>48847869688
MEHMET NURİ ATABEY</td><td>Pastane (Engelli)</td><td>KHK kapsamında ihraç edilmesi nedeniyle İİMEK görüşü olumsuzdur.</td></tr>
</table>
</td>
<td>Engelli ve Eski Hükümlülerin kendi işini kurmaya yönelik proje desteklerinin uygunluğunun değerlendirilmesi</td>
<td>Gerçekleşti</td>
<td></td>
<td></td>
</tr>
</table>

<table>
<tr><td>2020/1</td><td>İİMEK Denetim Kurulu Üye Değişikliği</td><td>2019 yılı İl İstihdam ve Mesleki Eğitim Denetleme Kurulu üyelerinin uygun olduğuna,
<table><tr><td>Çalışma ve İş Kurumu İl Müdürlüğü</td><td>İl Milli Eğitim Müdürlüğü</td></tr><tr><td>1.Asil İlhami ÇİĞDEM</td><td>1. Asil Seyit DEMİR</td></tr><tr><td>2.Asil Akın SARIGÜZEL</td><td>2. Asil Engin BAŞEL</td></tr><tr><td>3.Asil Emre UNAŞ</td><td>3. Asil Turan YILDIZ</td></tr><tr><td>1.Yedek Fatih BOYRAZ</td><td>1. Yedek Bahadır ERGOVANLI</td></tr><tr><td>2.Yedek Murat ALTAÇ</td><td>2. Yedek Arif AKKAYA</td></tr><tr><td>3.Yedek Çetin DURAN</td><td>3. Yedek Turgut AKGÜN</td></tr></table></td><td>İİMEK Mevzuatı</td><td>Gerçekleşti</td><td></td><td></td></tr>
<tr><td>2020/1</td><td>İİMEK Yönetmeliği Doğrultusunda Alan/Dal Açma/Kapatma Tekliflerinin Değerlendirilmesi</td><td>İl Milli Eğitim Müdürlüğünün talebi üzerine, Sivas Mesleki ve Teknik Anadolu Lisesi bünyesinde bulunan;
-ATP türünde Kimya Teknolojileri Alanı- Kimya Laboratuvarı Dalının açılması,
-ATP türünde Tasarım Teknolojileri Alanı- Endüstriyel Ürün Tasarım Dalının açılması,
-ATP türünde Yenilenebilir Enerji Teknolojileri Alanı- Güneş Enerji Sistemleri dalının açılması,
-AMP türünde mevcut olan Makine Teknolojileri Alanında Bilgisayarlı Makine İmalatı Dalının açılması,
-ATP türünde Grafik ve Fotoğraf Alanı- Grafik Dalının açılması,
-ATP türünde Endüstriyel Otomasyon Teknolojisi Alanı – Mekatronik Dalının açılması, -AMP türünde mevcut olan Bilişim Teknolojileri Alanındaki Web Programcılığı Dalının kademeli olarak kapatılması,
-AMP türünde Metalürji Alanı ve Döküm Dalının kademeli olarak kapatılması,
-AMP türünde mevcut olan Elektrik- Elektronik Teknolojileri Alanındaki Haberleşme Sistemleri Dalının kademeli olarak kapatılmasının uygun olduğuna,</td><td>Millî Eğitim Bakanlığı Mevzuatı</td><td>Gerçekleşti</td><td></td><td></td></tr>
<tr><td>2020/1</td><td>İİMEK Yönetmeliği Doğrultusunda Alan/Dal Açma/Kapatma Tekliflerinin Değerlendirilmesi</td><td>İl Milli Eğitim Müdürlüğünün talebi üzerine, Şehit Üttğm. Cemalettin Yılmaz Mesleki ve Anadolu Lisesi bünyesinde bulunan; ATP türünde Adalet Alanı ve Zabıt Kâtipliği dalının açılmasının uygun olduğuna,</td><td>Millî Eğitim Bakanlığı Mevzuatı</td><td>Gerçekleşti</td><td></td><td></td></tr>
<tr><td>2020/1</td><td>İİMEK Denetim Kurulu Üye Değişikliği</td><td>Milli Eğitim Müdürlüğünce Denetim Kuruluna devamlı araç görevlendirilmesine</td><td>İİMEK Mevzuatı</td><td>Gerçekleşti</td><td></td><td></td></tr>
</table>

2020/1	Aktif işgücü Politikasının Belirlenmesi	Organize Sanayi Bölgesi ve Hizmet sektöründeki firmaların eleman ihtiyaçları OSB Ticaret Odası ve Esnaf odası tarafından tespit edilerek kurumlarla iş birliği yapılarak MEGİP kapsamında eğitimler açılmasına,	Aktif İşgücü Hizmetleri Yönetmeliği			
2020/2	Faaliyetler Üzerine Değerlendirme ve Planlama Çalışmaları	2020 yılı Ocak – Haziran dönemi Sivas Çalışma ve İş Kurumu İl Müdürlüğü Faaliyetlerinin uygun olduğuna,	İİMEK Mevzuatı	Gerçekleşti		
2020/2	Kurs/Program Denetimlerinin Uygunluğunun ve Niteliğinin Değerlendirilmesi	İl İstihdam ve Mesleki Eğitim alt Kurulu olan Denetim Kurulu tarafından Ocak- Haziran 2020 aylarında yapılan denetim raporlarının uygun olduğuna	İİMEK Mevzuatı	Gerçekleşti		
2020/2	Yıllık İşgücü Eğitim Planı Eklemeler	2020 yılı Sivas Yıllık İşgücü Eğitim Planına aşağıda belirtilen mesleklerin eklenmesinin Ebruzen (25) Isparta Halı Dokumacısı (25) Dokuma Konfeksiyon Makineci (100) Halı Dokuyucu (El Tezgâhı 25) Çağrı Merkezi Elemanı (25) Aşçı Yamağı (25) Düz Dikiş Makineci (25) uygun olduğuna.	Aktif İşgücü Hizmetleri Yönetmeliği	Gerçekleşti		
2020/2	Kadın İstihdamı ve Çocuk işçiliği üzerine Görüş Bildirilmesi	Kooperatifleşme üzerine ilgili kurum ve kuruluşlarca tanıtım ve bilgilendirmelerin yapılması ve özellikle kadın dernekleri ile bu konuda koordine olunması,	İİMEK Mevzuatı	Gerçekleşti		
2020/2	Tarımsal Gelişmeler ve Teşviklerin Geniş Kitlelere Duyurulma İhtiyacı	Tarım ve hayvancılık işletmelerinde özellikle bu alanda eğitim alan yüksek öğrenim mezunların tercih edilmesi yönünde işverenlerin telkin edilmesi,	İİMEK Mevzuatı	Gerçekleşti		

2020/2	İİMEK Yönetmeliği Doğrultusunda Alan/Dal Açma/Kapatma Tekliflerinin Değerlendirilmesi	Yıldızeli ilçesi Şehit. Hakan Şahbaz Mesleki ve Teknik Anadolu Lisesi bünyesinde bulunan AMP Yiyecek İçecek Hizmetleri Alanı- Mutfak Dalının açılmasının uygun olduğuna,	Milli Eğitim Bakanlığı Mevzuatı	Gerçekleşti		
2020/2	İİMEK Yönetmeliği Doğrultusunda Alan/Dal Açma/Kapatma Tekliflerinin Değerlendirilmesi	Sivas Mesleki ve Teknik Anadolu Lisesi bünyesinde açılması planlanan; AMP türünde Kimya Teknolojileri Alanı ve Kimya Laboratuvarı dalının, AMP türünde tasarım Teknolojileri Alanı ve Endüstriyel Ürün Tasarım dalının, AMP türünde Endüstriyel Otomasyon Teknolojisi Alanı ve Mekatronik dallarının açılmasının uygun olduğuna,	Milli Eğitim Bakanlığı Mevzuatı	Gerçekleşti		
2020/2	İİMEK Mevzuatı Kapsamında Görüş Bildirilmesi	Üniversitelerimizin özellikle sağlık alanında öğrenim gören öğrencilerin uygulama derslerini ya da staj eğitimlerini sürdürebilecekleri kurum yada işletmelerle öğrenci kabulünde yaşanan sorun hakkında kamu yararı göz önünde bulundurularak oluşması muhtemel hukuki külfetlerin önlenmesi adına stajyer öğrenci kontenjanında uygulanan %50 kısıtının kaldırılması ve stajyer öğrenci ücreti ödeneklerinin artırılması yönünde ilgili üst kuruluşlara görüş bildirilmesi,	Milli Eğitim Bakanlığı Mevzuatı	Gerçekleşti		
2020/3	Faaliyetler Üzerine Değerlendirme ve Planlama Çalışmaları	Sivas Çalışma ve İş Kurumu İl Müdürlüğü Ağustos- Ekim 2020 faaliyetlerinin uygun olduğuna,	İİMEK Mevzuatı	Gerçekleşti		
2020/3	Kurs/Program Denetimlerinin Uygunluğunun ve Niteliğinin Değerlendirilmesi	İl İstihdam ve Mesleki Eğitim alt Kurulu olan Denetim Kurulu tarafından Ağustos-Ekim 2020 aylarında yapılan denetim raporlarının uygun olduğuna,	İİMEK Mevzuatı	Gerçekleşti		
2020/3	İİMEK Mevzuatı Kapsamında Görüş Bildirilmesi	İşgücü Piyasası İzleme ve Değerlendirme Servisi tarafından hazırlanmış "Sivas İli İşgücü Talep Piyasası Olağan Yapısı ve Değişimleri" üzerine kurgulanmış araştırma sonuçlarının uygun olduğuna,	İİMEK Mevzuatı	Gerçekleşti		

2020/3	İİMEK Mevzuatı Kapsamında Görüş Bildirilmesi	9 Ekim – 6 Kasım 2020 tarihleri arasında TÜİK tarafından belirlenmiş 411 firmaya araştırma formunun uygulanması suretiyle gerçekleştirilecek 2020 Yılı İşgücü Piyasası Araştırmasının planlanmış takvimde yürütülmesine,	İİMEK Mevzuatı	Gerçekleşti		
2020/3	Engelli ve Eski Hükümlü Projelerinin Değerlendirilmesi	17.09.2020 tarihli olağanüstü gündemde yer alan "Kendi İşlerini Kurma Projeleri" kapsamında hibe desteğine başvuru yapan engelli ve eski hükümlü projelerinin uygun olduğuna,	İİMEK Mevzuatı	Gerçekleşti		
2020/3	İİMEK Yürütme Kurulu Üye Değişikliği	KOSGEB tarafından işgücü piyasasına sunulan desteklerin, daha geniş kitlelere duyurulmasına,	İİMEK Mevzuatı	Gerçekleşti		
2020/3	İİMEK Yönetmeliği Doğrultusunda Alan/Dal Açma/Kapatma Tekliflerinin Değerlendirilmesi	İl Milli Eğitim Müdürlüğünün talebi üzerine, Zara Mesleki ve Teknik Anadolu Lisesi bünyesinde Anadolu Meslek Programında Bilişim Teknolojileri Alanı, Yazılım Geliştirme dalı ile Ağ İşletmenliği ve Siber Güvenlik Dalının açılmasının uygun olduğuna, Zara Mesleki ve Teknik Anadolu Lisesi bünyesinde Anadolu Meslek Programında Hasta ve Yaşlı Hizmetleri Alanı, Hasta ve Yaşlı Bakımı Dalının açılmasının uygun olduğuna,	Milli Eğitim Bakanlığı Mevzuatı	Gerçekleşti		
2020/3	İİMEK Yönetmeliği Doğrultusunda Alan/Dal Açma/Kapatma Tekliflerinin Değerlendirilmesi	İl Milli Eğitim Müdürlüğünün talebi üzerine, Mustafa Kemal Atatürk Mesleki ve Teknik Anadolu Lisesinin Anadolu Meslek Program türünde Çocuk Gelişimi ve Eğitimi alanının kapatılmasının uygun olduğuna,	Milli Eğitim Bakanlığı Mevzuatı	Gerçekleşti		
2020/3	İİMEK Yönetmeliği Doğrultusunda Alan/Dal Açma/Kapatma Tekliflerinin Değerlendirilmesi	Karşıyaka Mesleki ve Teknik Anadolu Lisesi Müdürlüğü bünyesinde; - Anadolu Teknik Program türünde Çocuk Gelişimi ve Eğitimi Alanı – Erken Çocukluk Eğitimi ve Özel Eğitim dalları ile, - Anadolu Teknik Program türünde Yiyecek İçecek Hizmetleri Alanı – Mutfak dalının, Açılmasının uygun olduğuna,	Milli Eğitim Bakanlığı Mevzuatı	Gerçekleşti		

2020/ Olağanüstü	Engelli ve Eski Hükümlü Projelerinin Değerlendirilmesi	Engelli ve Eski Hükümlülerin Kendi işini Kurmaya Yönelik Proje Destekleri Kapsamında başvuru yapan, 64495214960 Nurten ALKAN-Hayvancılık (Engelli Kendi İşini Kurma Projesi), 38045088714 Ömer KANGAL-Çay Ocağı (Engelli Kendi İşini Kurma Projesi), 40600443326 Sezer CİLA-Oto Yıkama (Eski Hükümlü Kendi İşini Kurma Projesi), 50563671834 Ahmet PASLIKILIÇ-Hayvancılık (Engelli Kendi İşini Kurma Projesi), 51031096814 Ali DALKIRAN-Küçükbaş Hayvancılık (Engelli Kendi İşini Kurma Projesi), 47503214466 Ayşe ARSLAN-Büyükbaş Hayvancılık (Engelli Kendi İşini Kurma Projesi), 34144666600 Ayşe YILDIZ-Damızlık Hayvan Yetiştiriciliği (Engelli Kendi İşini Kurma Projesi), 10298455598 Aleyna Buse UĞUR-Büyükbaş Hayvancılık (Engelli Kendi İşini Kurma Projesi), 11288424112 Battal KARATAŞ-Büyükbaş Hayvancılık (Engelli Kendi İşini Kurma Projesi), 47386219190 Fatma ÇETİN-Büyükbaş Hayvancılık (Engelli Kendi İşini Kurma Projesi), 10292455020 Dursun EYMİR-Küçükbaş Hayvancılık (Engelli Kendi İşini Kurma Projesi), 26351482944 Gökhan SOYLU- İnternet Kafe (Engelli Kendi İşini Kurma Projesi), 25759937490 Harun TATAŞ-Oto Kuaför (Engelli Kendi İşini Kurma Projesi), 26405484306 Mahmut TUNÇ- Büyükbaş Hayvancılık (Engelli Kendi İşini Kurma Projesi), 52018064758 Mehmet AKTAŞ-Küçükbaş Hayvancılık (Engelli Kendi İşini Kurma Projesi), 64999012314 Hasan KARAKAYA-Keçi Sütü Üretimi (Engelli Kendi İşini Kurma Projesi) 68407079180 Mehmet Dursun BULDUK-Organik Bağ (Engelli Kendi İşini Kurma Projesi) 50806105140 Mehmet KARATAŞ-Büyükbaş Hayvancılık (Engelli Kendi İşini Kurma Projesi), 48847869688 Mehmet Nuri ATABEY-Pastahane (Engelli Kendi İşini Kurma Projesi), 16121259524 Nimet YILDIZ-Damızlık Hayvan Yetiştiriciliği (Engelli Kendi İşini Kurma Projesi), 48784170908 Nurettin KALE-Büyükbaş ve Küçükbaş Hayvancılık (Engelli Kendi İşini Kurma Projesi),	İİMEK Mevzuatı	Gerçekleşti		

	27635439616 Osman HOŞAF-Küçükbaş Hayvancılık (Engelli Kendi İşini Kurma Projesi), 52357053482 Ömer AKTAŞ-Büyükbaş Hayvancılık (Engelli Kendi İşini Kurma Projesi), 53221024638 Ömer ÇETİN Büyükbaş Hayvancılık (Engelli Kendi İşini Kurma Projesi), 51289087640 Recep ZAMBAK Büyükbaş Hayvancılık (Engelli Kendi İşini Kurma Projesi), 43495345850 Tuğçe GÜLER Türban ve Makyaj Stüdyosu (Engelli Kendi İşini Kurma Projesi), 37583111762 Zeliha İYİDOĞAN Büyükbaş Hayvancılık (Engelli Kendi İşini Kurma Projesi), Projelerinin uygun görülerek komisyona sunulmasına				

4.2 Kurslar

Tablo 21.a: Kurslara İlişkin Veriler – İstihdam Garantisiz

Meslekler	Açılan Kurs Sayısı	Katılan Kursiyer Sayısı			İşe Yerleştirilen Kursiyer Sayısı		
		Kadın	Erkek	Toplam	Kadın	Erkek	Toplam
Aşçı Yardımcısı	1	15	0	15	0	0	0
Ev Tekstili Ürünleri Hazırlama Elemanı	2	35	0	35	0	0	0
Halı Dokuyucu (El Tezgahı)	1	20	0	20	0	0	0
Medikal Maske İmal İşçisi	3	45	0	45	0	0	0
Mis Sabun Üretim İşçisi	1	15	0	15	0	0	0
Sanayi Makinecisi	2	33	0	33	0	0	0
Genel Toplam	10	192	0	192	0	0	0

Tablo 21.b: Kurslara İlişkin Veriler – İstihdam Garantili Kurslar

Meslekler	Açılan Kurs Sayısı	Katılan Kursiyer Sayısı			İşe Yerleştirilen Kursiyer Sayısı		
		Erkek	Kadın	Toplam	Erkek	Kadın	Toplam
Çağrı Merkezi Elemanı	1	0	20	20	0	5	5
Dokuma Konfeksiyon Makineci	2	20	66	86	3	7	10
Genel Toplam	**3**	**20**	**86**	**106**	**3**	**12**	**15**

Tablo 21.c: Kurslara İlişkin Veriler – Özel Politika

Meslekler	Açılan Kurs Sayısı	Katılan Kursiyer Sayısı			İşe Yerleştirilen Kursiyer Sayısı		
		Kadın	Erkek	Toplam	Kadın	Erkek	Toplam
Aşçı Yamağı (Çırağı)	1	25	0	25	0	0	0
Aşçı Yardımcısı	1	0	13	13	0	0	0
Bünyan Halı Dokumacısı	4	13	0	13	0	0	0
Çoban/Sürü Yönetim Elemanı (Küçükbaş Hayvan)	1	18	0	18	0	0	0
Dokuma Konfeksiyon Makineci	1	23	0	23	0	0	0
Düz Dikiş Makineci	1	15	2	17	0	0	0
Ebruzen	1	25	0	25	0	0	0
Isparta Halı Dokumacısı	1	0	20	20	0	0	0
Kadın Üst Giysileri Dikim Elemanı	1	8	8	16	0	0	0
Kilim Dokuyucu (El Tezgahı)	1	25	0	25	0	0	0
Yöresel Kilim Dokuyucusu	4	10	9	19	0	0	0
Genel Toplam	17	279	37	316	0	0	0

Tablo 21.d: Kurslara İlişkin Veriler - İşbaşı Eğitim Programları

Meslekler	Açılan Kurs Sayısı	Katılan Kursiyer Sayısı			İşe Yerleştirilen Kursiyer Sayısı		
		Erkek	Kadın	Toplam	Erkek	Kadın	Toplam
Ahşap Hediyelik Eşya Yapımcısı	1	1	0	1	0	0	0
Ahşap Mobilya İmalatçısı	2	2	0	2	0	0	0
Ahşap Montaj Elemanı	16	63	1	64	8	0	8
Akaryakıt İstasyon Sorumlusu	2	1	2	3	2	1	3
Akaryakıt Satış Elemanı (Pompacı)	4	5	0	5	3	0	3
Akümülatör (Akü) İmal İşçisi	1	9	0	9	0	0	0
Altın Bilezik İmalatçısı	1	2	0	2	0	0	0
Ambar/Depo Görevlisi	5	8	0	8	4	0	4
Asansör Montaj İşçisi	1	1	0	1	0	0	0
Aşçı	3	0	3	3	0	3	3
Aşçı Yardımcısı	3	3	2	5	2	0	2
Atık Toplayıcısı	3	20	1	21	9	0	9
Ayakkabı, Deri Ve Yan Ürünleri Satış Elemanı	1	0	6	6	0	0	0
Bagaj Taşıyıcısı (Bellboy)	1	2	0	2	1	0	1
Bankacılık Ve Sigortacılık Meslek Elemanı	1	0	1	1	0	0	0
Bilgisayar Bakım Ve Onarımcısı	2	2	0	2	0	0	0
Bilgisayar Operatörü/Kullanıcısı	1	1	0	1	0	0	0
Bodinoz Makinesi Operatörü/Ambalaj-Poşet İmalat Ustası	1	3	0	3	0	0	0
Bulgur İmal İşçisi	1	3	0	3	1	0	1
Büro İşçisi	19	12	26	38	2	10	12
Büro Memuru (Genel)	19	14	21	35	2	6	8
Büro Yönetimi Elemanı	1	0	1	1	0	0	0
Cep Telefonu Ve Aksesuarları Satış Elemanı	1	1	0	1	0	0	0
CNC Torna Tezgahı Operatörü	1	4	0	4	0	0	0
Çağrı Merkezi Müşteri Temsilcisi	2	44	63	107	38	63	101
Çevre Hizmetleri Elemanı	1	2	0	2	1	0	1
Çeyiz Ürünleri Hazırlama Elemanı	1	0	1	1	0	1	1
Çiçek Satış Elemanı	2	2	0	2	2	0	2
Çocuk Bakıcısı/Çocuk Bakım Elemanı	1	0	2	2	0	1	1
Çocuk Gelişimi Sağlık Teknikeri	2	0	3	3	0	2	2
Çocuk Gelişimi Ve Eğitimi Öğretmeni	1	0	2	2	0	0	0
Çorap Örme Makinesi Operatörü	1	6	2	8	0	0	0
Dağıtım Elemanı (Gıda-İçecek)	1	2	0	2	0	0	0

Meslekler	Açılan Kurs Sayısı	Katılan Kursiyer Sayısı			İşe Yerleştirilen Kursiyer Sayısı		
		Erkek	Kadın	Toplam	Erkek	Kadın	Toplam
Dekorasyon Malzemeleri Satış Elemanı	1	5	1	6	4	0	4
Depo Sorumlusu	1	1	0	1	0	0	0
Diğer Sağlık Personeli	2	18	41	59	14	28	42
Direksiyon Eğitmeni	5	4	5	9	3	3	6
Diş Hekimi Sekreteri	1	0	1	1	0	0	0
Doğal Gaz Tesisat Teknisyeni	1	3	0	3	0	0	0
Doğal Gaz ve Tesisat Teknikeri	1	2	0	2	2	0	2
Duşakabin Montajcısı	3	4	0	4	3	0	3
Duvar Kağıdı Kaplayıcısı	1	1	0	1	0	0	0
Eczacı Kalfası	1	1	0	1	0	0	0
Eczane İşçisi	7	5	2	7	4	1	5
Elektrik Mühendisi	1	1	0	1	0	0	0
Elektrikçi (Genel)	3	4	0	4	0	0	0
Elektronik Haberleşme (Telekomünikasyon) teknikeri	1	1	0	1	1	0	1
Epilasyon-Depilasyon Hizmetleri Elemanı	2	0	4	4	0	3	3
Et Ve Et Ürünleri İşlemecisi	2	2	0	2	1	0	1
E-Ticaret Meslek Elemanı	2	2	0	2	2	0	2
Fen Bilgisi Öğretmeni-İlköğretim	1	0	1	1	0	0	0
Fırıncı Ustası-Unlu Mamuller	7	7	0	7	0	0	0
Fitnıs Eğitmeni (Fitness Eğitmeni)	1	0	1	1	0	0	0
Fotogrametrist	1	1	0	1	1	0	1
Garson (Servis Elemanı)	16	26	19	45	14	7	21
Gazaltı (Mıg-Mag) Kaynakçısı	5	10	0	10	2	0	2
Gazete Muhabiri	2	3	0	3	1	0	1
Geri Dönüşüm İşçisi	1	4	1	5	0	0	0
Gıda Mühendisi	1	0	1	1	0	1	1
Grafiker	1	1	0	1	1	0	1
Güvenlik Görevlisi	1	3	2	5	0	0	0
Güvenlik Sistemleri Montaj ve Bakım Onarımcısı	1	1	0	1	2	0	2
Güzellik Hizmetleri Elemanı/Estetisyen	1	0	1	1	0	1	1
Hamurkar	2	2	0	2	1	0	1
Harita Mühendisi	1	1	0	1	0	0	0
Hasta ve Yaşlı Bakım Elemanı	3	6	9	15	2	3	5
Hastane Hizmetlisi	2	8	17	25	4	10	14
Hukuk Sekreteri	1	0	2	2	0	1	1
Isıtma Ve Sıhhi Tesisatçı	1	1	0	1	0	0	0
Izgara Ustası Yardımcısı	1	1	0	1	1	0	1

Meslekler	Açılan Kurs Sayısı	Katılan Kursiyer Sayısı			İşe Yerleştirilen Kursiyer Sayısı		
		Erkek	Kadın	Toplam	Erkek	Kadın	Toplam
İdari Destek Görevlisi	1	1	0	1	0	0	0
İkram Hizmetleri (Yiyecek İçecek İşletmeciliği) Meslek Elemanı	1	1	2	3	0	0	0
İmalat Mühendisi/Üretim Mühendisi	1	0	1	1	0	0	0
İngilizce Öğretmeni	1	0	1	1	0	0	0
İnşaat Teknolojisi Teknikeri	1	2	0	2	0	0	0
İplik Eğirme Operatörü (Ring/vater/vargel)	2	131	32	163	26	6	32
İş Makineleri Yağcısı	1	1	0	1	1	0	1
Kaldırım İşçisi	2	15	0	15	14	0	14
Kamyonet Şoförü	1	2	0	2	0	0	0
Kapıcı	1	1	0	1	0	0	0
Kat Hizmetleri Elemanı/Kat Görevlisi	14	16	22	38	12	13	25
Kırtasiye Ve Kitap Satış Elemanı	2	2	0	2	1	0	1
Konfeksiyon İşçisi	14	152	347	499	58	140	198
Kozmetik Sıvı Ürün Hazırlama İşçisi	1	7	4	11	0	0	0
Kuruyemiş Satış Elemanı	1	4	0	4	2	0	2
Kurye	1	1	0	1	1	0	1
Lastik-Cant Montaj İşçisi	1	1	0	1	1	0	1
Lehimci	2	1	4	5	0	2	2
Makine Montajcısı	1	1	0	1	0	0	0
Makineci (Dikiş)	2	3	10	13	0	0	0
Malzeme Takip Ve Dağıtım İşçisi	1	1	0	1	1	0	1
Manav	1	1	0	1	0	0	0
Market Elemanı	1	1	0	1	1	0	1
Matematik Öğretmeni-Ortaöğretim	2	0	2	2	0	2	2
Mekatronik Mühendisi	2	2	0	2	4	0	4
Mermer Ebatlandırma İşçisi	1	1	0	1	0	0	0
Mermer ve Taş Kaplamacısı	1	1	0	1	0	0	0
Muhabir	5	3	2	5	0	0	0
Muhasebe Meslek Elemanı	9	5	4	9	2	3	5
Muhasebe Ve Vergi Uygulamaları Meslek Elemanı	1	1	0	1	1	0	1
Mutfak Görevlisi	5	3	8	11	2	3	5
Müşteri Hizmetleri Görevlisi/Asistanı	1	1	0	1	0	0	0
Noter Katibi	1	0	1	1	0	0	0
Odyometri Sağlık Teknikeri	1	0	1	1	0	1	1
Okul Öncesi Öğretmeni	1	0	1	1	0	0	0
Optik Aletler İmalat İşçisi Ve Tamircisi	4	63	19	82	7	1	8
Optisyenlik Sağlık Teknikeri	1	0	1	1	0	0	0

Meslekler	Açılan Kurs Sayısı	Katılan Kursiyer Sayısı			İşe Yerleştirilen Kursiyer Sayısı		
		Erkek	Kadın	Toplam	Erkek	Kadın	Toplam
Orta Öğretim Öğretmeni	4	7	13	20	2	0	2
Oto Aksesuarları Satış Elemanı	1	1	0	1	0	0	0
Oto Bakım Onarımcısı (Oto Mekanikeri)	1	1	0	1	1	0	1
Oto Kuaför Elemanı	2	2	0	2	0	0	0
Oto Satış Elemanı	1	1	0	1	1	0	1
Oto Yıkama Elemanı	1	1	0	1	0	0	0
Otomotiv Elektrikçisi	1	1	0	1	2	0	2
Otomotiv Kaporta İşçisi	1	1	0	1	0	0	0
Otomotiv Lastik Satış Servis ve Onarımcısı	1	1	0	1	1	0	1
Otomotiv Mekanik Servis Danışmanı	2	3	0	3	3	0	3
Otomotiv Mekanikçisi	1	1	0	1	1	0	1
Otomotiv Servis Danışmanı	1	3	2	5	0	0	0
Otomotiv Yedek Parça Danışmanı	1	1	1	2	1	1	2
Ön Muhasebeci	16	9	8	17	6	5	11
Paketleme işçisi	8	15	20	35	4	4	8
Paketleme İşçisi (Gıda)	1	1	6	7	0	0	0
Parke Döşeyicisi	1	4	0	4	4	0	4
Pasacı (Ekmek)	2	3	0	3	1	0	1
Pasta Ustası	2	2	3	5	0	0	0
Pastacı Yardımcısı	2	2	1	3	0	0	0
Pazarlamacı	3	3	0	3	2	0	2
Perakende Satış Elemanı (Gıda)	4	127	90	218	61	48	109
Perakende Satış Elemanı (Tezgahtar)	4	80	45	125	27	11	38
Perde İmal İşçisi	1	2	0	2	2	0	2
Pişirici (Ekmek)	1	1	0	1	0	0	0
Plastik Boru İmal İşçisi	1	1	0	1	1	0	1
Plastik Enjeksiyon Üretim Elemanı	5	9	6	15	2	1	3
Polistren Yalıtım Malzemesi İmal İşçisi	2	15	0	15	0	0	0
Psikolog	1	1	0	1	0	0	0
PVC Üretim Besleme İşçisi (Ahşap Kaplama)	1	1	0	1	1	0	1
Reklam Tabelacı	1	1	0	1	0	0	0
Reyon Görevlisi	7	5	3	8	1	0	1
Saç Bakım Ve Yapımcısı	2	1	1	2	0	1	1
Satış Danışmanı / Uzmanı	37	36	30	66	14	12	26
Satış Destek Elemanı (Mörş)	1	0	1	1	0	1	1
Satış Temsilcisi (Medikal ve Eczacılık Ürünleri)	1	0	1	1	0	0	0
Sebze Yetiştirme İşçisi (Topraksız Tarım)	1	0	5	5	0	0	0
Sekreter	4	0	4	4	0	0	0

Meslekler	Açılan Kurs Sayısı	Katılan Kursiyer Sayısı			İşe Yerleştirilen Kursiyer Sayısı		
		Erkek	Kadın	Toplam	Erkek	Kadın	Toplam
Servis Büro Elemanı (Otomotiv)	1	0	1	1	0	1	1
Servis Şoförü (Okul)	1	1	0	1	0	0	0
Sevkiyat Görevlisi	3	10	0	10	6	0	6
Sıhhi Tesisatçı	1	1	0	1	0	0	0
Sıvı Dolum Makinesi Operatörü	2	4	0	4	2	0	2
Sigortacı	2	0	4	4	0	1	1
Simit İmalat Ustası	1	1	0	1	1	0	1
Soğutma Isıtma Sistemleri Bakım-Onarımcısı	1	1	0	1	1	0	1
Soğutucu İmal İşçisi	1	1	0	1	0	0	0
Şoför (Yolcu Taşıma)	1	1	0	1	1	0	1
Şoför-Yük Taşıma	3	7	0	7	1	0	1
Tehlikeli Madde Güvenlik Danışmanı	1	1	0	1	0	0	0
Teknik Servis Elemanı	1	1	0	1	1	0	1
Tel Örgü (Çit) İmal İşçisi	1	4	0	4	2	0	2
Temel Metal Şekillendirme Elemanı	1	4	0	4	3	0	3
Temel Metal Şekillendirme Elemanı	6	54	1	54	0	0	0
Temizlik işçisi (el ile - cadde, sokak, park vb.)	2	7	2	9	5	0	5
Tıbbi Sekreter	2	7	21	28	6	16	22
Turizm Ve Otelcilik Elemanı	1	6	3	9	0	0	0
Tüp (Lpg) Dağıtım Elemanı	1	1	0	1	1	0	1
Yatak İmalat İşçisi	1	5	0	5	0	0	0
Yazılım Geliştiricisi	7	19	10	29	0	1	1
Yumurta Paketleme İşçisi	3	3	0	3	0	0	0
Zirai Sulamacı	5	7	0	7	1	0	1
Genel Toplam	**453**	**1256**	**989**	**2245**	**441**	**419**	**860**

Tablo 21.e: Kurslara İlişkin Veriler –Toplum Yararına Programlar

Meslekler	Açılan Kurs Sayısı	Katılan Kursiyer Sayısı			İşe Yerleştirilen Kursiyer Sayısı		
		Erkek	Kadın	Toplam	Erkek	Kadın	Toplam
Beden İşçisi	26	533	1077	1610	533	1077	1610
Genel Toplam	**26**	**533**	**1077**	**1610**	**533**	**1077**	**1610**

2020 yılı içerisinde açılan 509 kurs/program açılmış olup 2623'ü kadın 1848'i erkek olmak üzere toplamda 4471 katılımcı/kursiyer kurs/programlardan faydalanmıştır. Toplam katılımcıların %36'sı Toplum Yararına Programlardan, %50'si İşbaşı Eğitim Programlarından, %14'ü İşgücü Yetiştirme kurslarından faydalanmıştır. İşbaşı Eğitim Programlarının önceki yıllara oranla ağırlığının artması, gerek iş tecrübesine gerekse işgücü maliyetlerine yaptığı katkının üst düzeyde olmasından kaynaklanmaktadır. Nitelikli işgücü temin etmekte zorlanan işverenlere işe alacakları kişileri işyerinde belli bir süre gözlemleyerek ve eğitim vererek kişiler hakkında ayrıntılı bilgi sahibi olma ve işe alma konusunda isabetli bir karar verme imkanı sunan İşbaşı Eğitim Programlarına olan talep önümüzdeki yıllarda daha da artacaktır.

Tablo 21.: Kurslara İlişkin Veriler – Türlerine Göre Kurs/Program- Kursiyer/Katılımcı Sayıları

Meslekler	Açılan Kurs Sayısı	Katılan Kursiyer Sayısı			İşe Yerleştirilen Kursiyer Sayısı		
		Erkek	Kadın	Toplam	Erkek	Kadın	Toplam
İstihdam Garantisiz MEK	**10**	37	279	**316**	0	0	**0**
İstihdam Garantili MEK	**3**	20	86	**106**	3	12	**15**
Özel Politika MEK	**17**	2	192	**194**	0	0	**0**
İşbaşı Eğitim Programı	**453**	1256	989	**2245**	441	419	**860**
Toplum Yararına Programlar	**26**	533	1077	**1610**	533	1077	**1610**
Genel Toplam	**509**	**1848**	**2623**	**4471**	**977**	**1508**	**2485**

Tablo 22: İşgücü Piyasası Araştırma Sonuçları İle Kurul Kararları Sonucunda Açılan Kursların Karşılaştırılması

Temininde Güçlük Meslekler	İhtiyaç Duyulan Eleman Sayısı	Açılan Kursun Türü	Açılan Kurs Sayısı	Katılan Kursiyer Sayısı			İşe Yerleştirilen Kursiyer Sayısı		
				Kadın	Erkek	Toplam	Kadın	Erkek	Toplam
Makineci (Dikiş)	49	İşbaşı Eğitim Programı (İEP)	2	10	3	13			
Garson (Servis Elemanı)	49	İşbaşı Eğitim Programı (İEP)	16	26	19	45	14	7	21
Mermer İşçisi	44	-	-	-	-	-	-	-	-
Mekanik Bakım Onarımcısı	28	-	-	-	-	-	-	-	-
Çorap Örme Makinesi Operatörü	26	İşbaşı Eğitim Programı (İEP)	1	6	2	8	0	0	0
Kaynakçı (Oksijen Ve Elektrik)	24	-	-	-	-	-	-	-	-
Tahkimatçı-Maden Ocagı	20	-	-	-	-	-	-	-	-
Manav	19	İşbaşı Eğitim Programı (İEP)	1	1	0	1	0	0	0
Gazaltı (Mıg-Mag) Kaynakçısı	23	İşbaşı Eğitim Programı (İEP)	5	10	0	10	2	0	2

2019 yılı İşgücü Piyasası Araştırması raporundaki Temininde güçlük çekilen veriler baz alınarak belirlenen 2020 yılı Yıllık İşgücü Eğitim Planına göre mesleki eğitim kurslarının genelde açılmadığı görülmektedir. Türkiye İş Kurumu Genel Müdürlüğü'nün en önemli istihdam politikalarından biri olan İşbaşı Eğitim Programı ile teminden güçlük çekilen meslekler yönelik çözümler getirilmeye çalışılmıştır. Hem kursiyerlere maddi açıdan getirilerinin fazla olması, hem de işverenlere yaptırımlarının mesleki eğitim kurslarına oranla daha az olması nedeniyle İşbaşı Eğitim programları daha fazla tercih edilmektedir.

GENEL DEĞERLENDİRME

Aktif İşgücü Faaliyetleri Bakımından Göstergeler

1. Planlanan kurs sayısı kaçtır?

Planlanan Kurs Sayısı	Açılan Kurs Sayısı
118	483

2. Açılan kursların konuları ile bölgenin işgücü piyasası ihtiyaçları arasındaki bağlantı düzeyi nedir?

☐ Tam ☐ Çok ☐ Orta ✓Az ☐ Hiç

3. Engellilere yönelik kaç kurs açılmış ve katılımcı sayısı nedir?

Açılan Kurs Sayısı	Kursiyer Sayısı		
	Kadın	Erkek	Toplam

4. Hükümlülere yönelik kaç kurs açılmış ve katılımcı sayısı nedir?

Açılan Kurs Sayısı	Kursiyer Sayısı		
	Kadın	Erkek	Toplam

5. Eski hükümlülere yönelik kaç kurs açılmış ve katılımcı sayısı nedir?

Açılan Kurs Sayısı	Kursiyer Sayısı		
	Kadın	Erkek	Toplam
-	-	-	-

6. Kaç tane TYP açılmış ve katılımcı sayısı nedir?

Açılan Kurs Sayısı	Kursiyer Sayısı		
	Kadın	Erkek	Toplam
26	1077	533	1610

7. Yalnızca kadınlara yönelik kaç kurs açılmış ve katılımcı sayısı nedir?

Planlanan Kurs Sayısı	Kursiyer Sayısı
47	1060

8. İşbaşı eğitim yapılan kişi sayısı nedir?

Kadın	Erkek	Toplam
989	1256	2254

9. Alınan kararlarda göç edenlerin işgücü piyasasına entegrasyonu konusuna yer verildi mi?

☐ Evet ☐ Kısmen ✓ Hayır

10. Kurum hizmetleri dışında ulusal ve uluslararası kaynaklar ile yürütülen faaliyetler ve projeler var mıdır?

☐ Evet ✓ Hayır

İşgücü Piyasası Analizi Bakımından Göstergeler

1. Alınan kararlarda işgücü piyasası analizi yapılmasına ilişkin karar var mı?
   ✓ Evet ☐ Kısmen ☐ Hayır
2. Alınan kararlar doğrultusunda işgücü piyasası analizi yapıldı mı?
   ☐ Evet ✓ Kısmen ☐ Hayır
3. Alınan kararlarda bölgenin gelecekteki meslek ihtiyaçları tespit edildi mi?
   ☐ Evet ✓ Kısmen ☐ Hayır
4. Karşılanmasında güçlük çekilen meslekler işgücü piyasası analizlerine göre mi belirlendi?
   ✓ Evet ☐ Kısmen ☐ Hayır
5. İşgücü piyasası analizi sektörel düzeyde mi yapıldı?
   ☐ Evet ☐ Kısmen ✓ Hayır
6. İlde mesleki ve teknik eğitim veren okul veya kurumların bünyesinde yer alacak alan ve dalların belirlenmesi işgücü ihtiyaç analizleri sonuçlarına göre mi yapıldı?
   ☐ Evet ✓ Hayır

Dezavantajlı Gruplara Yönelik Göstergeler

1. Alınan kararlarda engellilere yönelik faaliyetlere yer verildi mi?
   ✓ Evet ☐ Hayır
2. Alınan kararlarda kadınlara yönelik faaliyetlere yer verildi mi?
   ✓ Evet ☐ Hayır
3. Alınan kararlarda eski hükümlülere yönelik faaliyetlere yer verildi mi?
   ✓Evet ✓ Hayır
4. Alınan kararlarda hükümlülere yönelik faaliyetlere yer verildi mi?
   ☐ Evet ✓ Hayır
5. Alınan kararlarda gençlere yönelik faaliyetlere yer verildi mi?
   ✓ Evet ☐ Hayır
6. Alınan kararlarda uzun süreli işsizlere yönelik faaliyetlere yer verildi mi?
   ☐ Evet ✓ Hayır
7. Alınan kararlarda sosyal yardım kurumlarından yönlendirilen işsizlere yönelik faaliyetlere yer verildi mi?
   ☐ Evet ✓ Hayır

Politika Göstergeleri

1. Alınan kararlarda kariyer günü düzenlenmesine ilişkin faaliyetler planlandı mı?
2. ✓ Evet ☐ Hayır
3. Alınan kararlarda istihdam fuarlarına yönelik faaliyetler planlandı mı?
   ✓ Evet ☐ Hayır
4. Alınan kararlarda girişimciliğin desteklenmesine yönelik faaliyetler planlandı mı?
   ✓ Evet ☐ Hayır
5. İlde kayıt dışı istihdamla mücadeleye ilişkin herhangi bir faaliyet yürütülmekte midir?
   ☐ Evet ✓ Hayır
6. Çıraklık ve mesleki eğitim kapsamı dışında çocuk çalıştırılmasının önüne geçilmesine yönelik kararlar alındı mı?
   ✓ Evet ☐ Hayır