

Haziran 2023

İSTATİSTİK BÜLTENİ

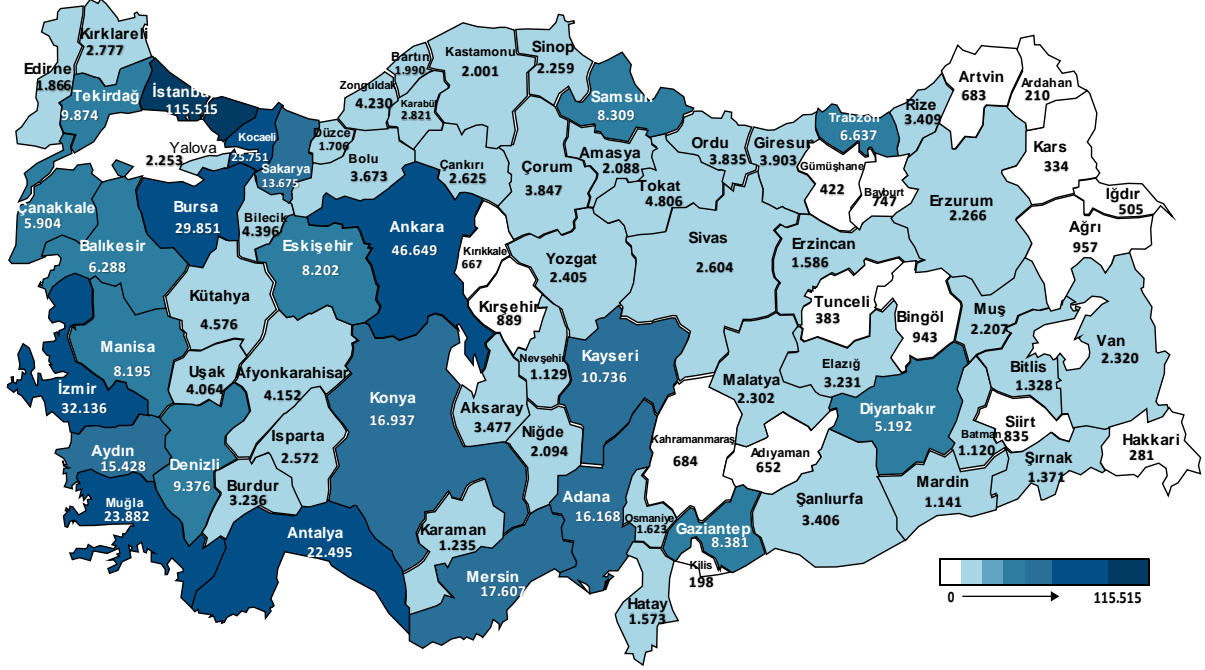


2023 Yılı Haziran Ayı İstatistik Bülteni

Haziran ayında İŞKUR aracılığıyla 92.266 işe yerleşme gerçekleştirilmiştir.

Haziran ayında İŞKUR aracılığıyla 53.221'i (%57,7) erkek, 39.045'i (%42,3) kadın olmak üzere 92.266 işe yerleşme gerçekleştirilmiştir. 2023 yılı Ocak-Haziran döneminde ise 584.081 işe yerleştirmeye aracılık edilmiştir.

Şekil 1: İl Bazlı İşe Yerleştirme Verisi (Ocak-Haziran 2023)



Ocak-Haziran 2023 döneminde sektörler itibarıyla en fazla işe yerleştirme sanayi sektöründe "İmalat" alanında; meslekler göre ise en fazla işe yerleştirme sırasıyla "Turizm ve Otelcilik Elemanı, Özel Güvenlik Görevlisi (Silahsız) ve Satış Danışmanı/Uzmanı" mesleklerinde gerçekleştirilmiştir.

209.155 Kadın



201.536 Genç



16.147 Engelli

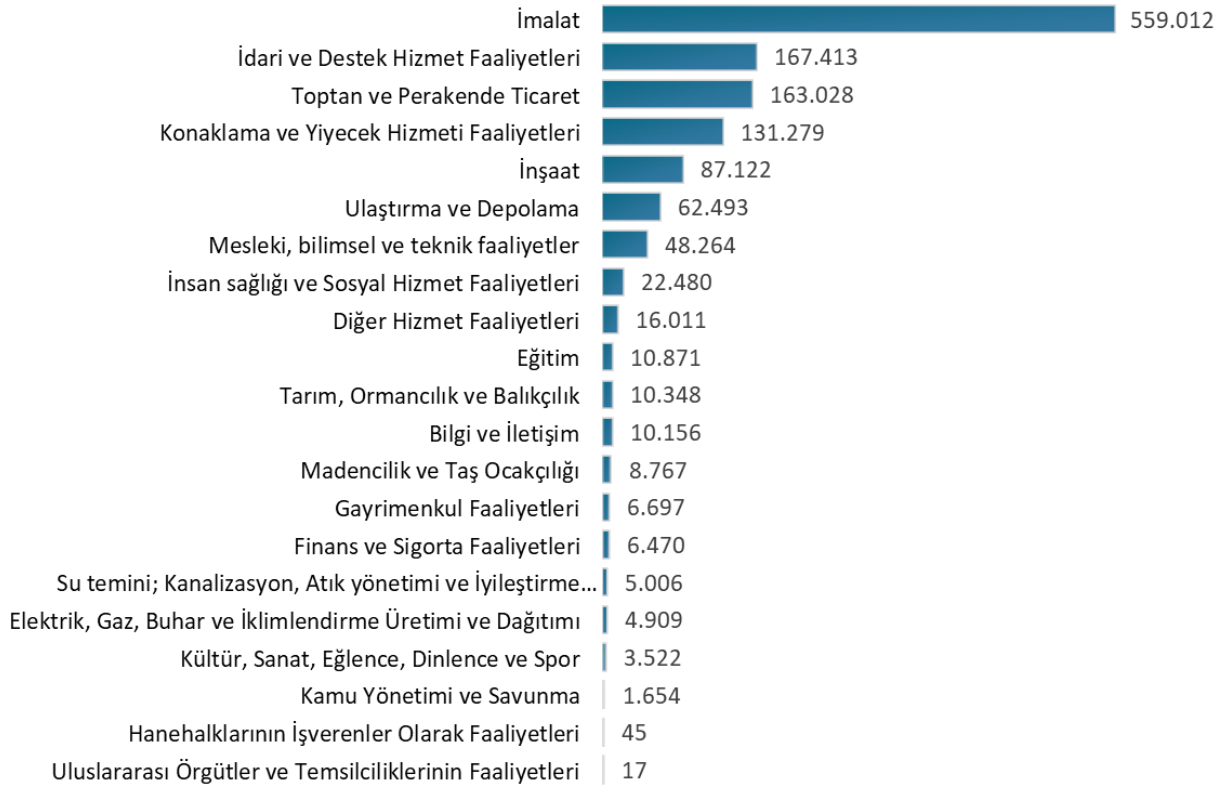
115.435
Yükseköğrenim
Mezunu

İŞKUR Ocak-Haziran 2023 döneminde 209.155 kadın, 201.536 genç, 16.147 engelli ve 115.435 yükseköğrenim mezununu işe yerleştirmeye aracılık etmiştir.

Haziran ayında 200.064 açık iş alındı.

Haziran ayında İŞKUR'un işverenlerden aldığı açık iş sayısı 200.064 olmuştur. 2023 yılı Ocak-Haziran döneminde ise 1.325.564 açık iş alınmıştır. Açık işlerin %98,4'ü özel sektörden alınan açık işlerden oluşmaktadır. Sektörler itibarıyla en fazla açık iş (559.012 açık iş) imalat sanayi sektöründedir. En çok açık iş "Özel Güvenlik Görevlisi (Silahsız), Turizm ve Otelcilik Elemanı ve Satış Danışmanı/Uzmanı" mesleklerindedir.

Şekil 3: İktisadi Faaliyet Kodlarına Göre Açık İş Sayıları (Ocak-Haziran 2023)



Tablo 1: Mesleklere Göre Açık İşler ve İşe Yerleştirmeler (İlk 10 Meslek)

Meslek	Açık İş	İşe Yerleştirme
Turizm ve Otelcilik Elemanı	53.391	45.124
Özel Güvenlik Görevlisi (Silahsız)	54.077	36.142
Satış Danışmanı / Uzmanı	48.563	30.781
Konfeksiyon İşçisi	26.686	20.709
Garson (Servis Elemanı)	30.990	16.975
Reyon Görevlisi	19.837	15.797
Diğer İmalat ve İlgili İşçiler (Elle)	17.328	12.467
Makineci (Dikiş)	20.318	10.614
Market Elemanı	12.102	8.898
Kasiyer	13.413	7.740

Kayıtlı işsiz 2.601.852 kişi.

Haziran ayında İŞKUR'a kayıtlı işsiz Mayıs ayına göre %0,7 azalış göstererek 2.601.852 kişi olmuştur. Kayıtlı işsizlerin %49,6'sı erkek, %50,4'ü kadın, %23,6'sı 15-24 yaş grubundadır.

Tablo 2: Temel Göstergeler

	2022 Haziran	2023 Haziran	Değişim (%)	2022 Ocak- Haziran	2023 Ocak- Haziran	Değişim (%)
Açık İş	236.505	200.064	-15,4%	1.173.662	1.325.564	12,9%
Özel	236.045	199.228	-15,6%	1.154.662	1.304.824	13,0%
Kamu	460	836	81,7%	19.000	20.740	9,2%
İşe Yerleştirme	154.037	92.266	-40,1%	739.497	584.081	-21,0%
Kadın	61.414	39.045	-36,4%	270.215	209.155	-22,6%
Erkek	92.623	53.221	-42,5%	469.282	374.926	-20,1%
Kayıtlı İşsiz	3.568.171	2.601.852	-27,1%	-	-	-
Kadın	1.744.862	1.310.505	-24,9%	-	-	-
Erkek	1.823.309	1.291.347	-29,2%	-	-	-
Aktif İşgücü Programları*	13.917	3.517	-74,7%	114.168	29.309	-74,3%
İşbaşı Eğitim Programı	13.843	3.487	-74,8%	105.827	27.880	-73,7%
Mesleki Eğitim Kursları	74	30	-59,5%	8.341	1.429	-82,9%
Bireysel Görüşme	256.592	172.055	-32,9%	1.582.038	1.378.658	-12,9%
Kadın	101.173	71.835	-29,0%	573.983	532.674	-7,2%
Erkek	155.419	100.220	-35,5%	1.008.055	845.984	-16,1%

*Katılımcı sayısını ifade etmektedir. 08.04.2022 tarihinde, Aktif İşgücü Hizmetlerinin Yürütülmesine İlişkin Usul ve Esaslar Hakkında Yönetmelik yayımlanarak yürürlüğe girmiştir. Yararlanma koşullarında çeşitli değişiklikler yapılmıştır.

Haziran ayında İŞKUR 172.055 bireysel görüşme gerçekleştirdi.

Haziran ayında iş ve meslek danışmanlığı hizmetleri kapsamında iş arayanlarla 172.055 bireysel görüşme gerçekleştirilmiştir. 2023 yılında ise 1.378.658 bireysel görüşme yapılmıştır. Ayrıca, aynı dönemde öğrencilere yönelik danışmanlık hizmetleri kapsamında 6.051 okul ziyareti ve işveren danışmanlığı kapsamında da 338.963 işyeri ziyareti gerçekleştirilmiştir.

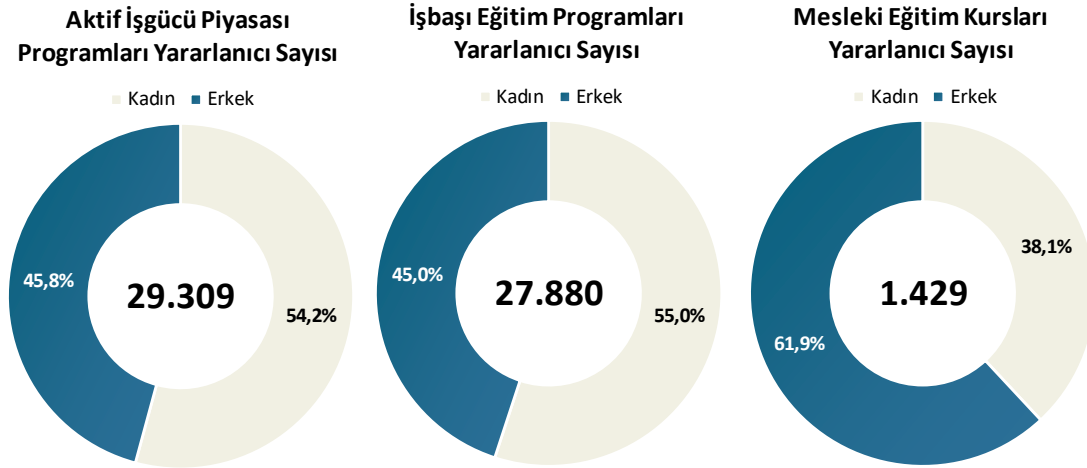
Haziran ayında düzenlenen aktif işgücü piyasası programlarından (AİPP) 3.517 kişi yararlandı.

Haziran ayında aktif işgücü piyasası programları kapsamında 710 program düzenlenmiş olup 3.517 kişi bu programlardan faydalanmıştır. 2023 yılı Ocak-Haziran döneminde ise 5.480 program düzenlenmiş olup 29.309 kişi bu programlardan faydalanmıştır. Aktif işgücü programlarından faydalanan kişi sayısı geçen yılın aynı dönemine göre %74,3 oranında azalmıştır. 2023 yılı aktif işgücü hizmetleri kapsamında;

- 5.399 İşbaşı Eğitim Programına 27.880 kişi,
- 81 Mesleki Eğitim Kursuna 1.429 kişi katılmıştır.

2023 yılında düzenlenen mesleki eğitim kurslarında en fazla kursiyer sırasıyla “Montaj İşçisi (Havali Tornavida), Kurumsal Kaynak Planlama Uzmanı ve Tren Makinisti” mesleklerinde bulunmaktadır.

Şekil 4: Aktif İşgücü Piyasası Programları Katılımcılarının Cinsiyet Dağılımı (Ocak-Haziran 2023)



Türkiye İş Kurumu Genel Müdürlüğü
İşgücü Piyasası ve İstatistik Dairesi Başkanlığı
İletişim: ipauzman@iskur.gov.tr
Not: Bir sonraki İstatistik Bülteni 08.08.2023 tarihinde yayımlanacaktır.