TÜRKİYE İŞ KURUMU

İŞGÜCÜ PİYASASI ARAŞTIRMASI
DENİZLİ İLİ
2022 YILI SONUÇ RAPORU

2022 YILI

İŞGÜCÜ PİYASASI ARAŞTIRMALARI

DENİZLİ ÇALIŞMA VE İŞ KURUMU İL MÜDÜRLÜĞÜ

İŞGÜCÜ PİYASASI ARAŞTIRMASI

DENİZLİ İLİ 2022 YILI SONUÇ RAPORU

Hazırlayan:

Adem YILDIRIM

İş ve Meslek Danışmanı

SUNUŞ

Günümüz ekonomik yapıları incelendiği zaman işgücünün mevcut durumu ve değişkenlerinin bu yapıları doğrudan etkilediği görülmektedir. Kaliteli istihdamı artırıcı politikalar ve çalışmalar hiç şüphesiz ekonomiye pozitif bir ivme kazandırmaktadır. Doğru bir şekilde iş ve çalışan eşleştirilmesinin yapılması üretim boyutunda verimliliği artıracağı gibi mutlu toplumun temel taşı olan mutlu bireylerin artmasını da sağlamaktadır. Tüm bu sebeplerden dolayı işgücü piyasasının tüm aktörlerinin doğru şekilde analiz edilmesi gerekmektedir. Ülkelerin kalkınmasının temeli olan istihdamın arttırılması; işsizliğin azaltılması, işgücü piyasasının geliştirilmesi, işgücü arz ve talebinin doğru olarak tespit edilebilmesine ve buna uygun politikaların geliştirilmesine bağlıdır. Bu nedenle istihdam artırıcı yatırım ve politikalara ağırlık vermek birçok kamu politikasının önceliğini oluşturmaktadır. Bu bağlamda, işgücü piyasasının sorun ve ihtiyaçlarının doğru bir şekilde tespit edilebilmesi, güncel araştırma çalışmaları ile mümkün olabilmektedir. İstihdam sürecini daha etkin bir şekilde yürütebilmek ve etkin politikalar oluşturabilmek için, işgücü piyasasını arz ve talep yönleriyle detaylı bir şekilde ele almak önem teşkil etmektedir.

İşgücü piyasasındaki mevcut durum ve ihtiyaçlara ilişkin birçok veriyi sunan işgücü piyasası analiz raporlarıyla, işsizlerin vasıflı hale getirilmesi, işgücü piyasasında arz ve talebin doğru bir şekilde eşleşmesini sağlayacak olan aktif işgücü programlarının amaca uygun bir şekilde yürütülmesi amaçlanmaktadır. İşgücü piyasası analiz raporu tüm bunların dışında hem ortaöğretimde hem de yükseköğretimde açılması planlanan alanlara yönelik veriler sağlamakla birlikte örgün eğitim planlayıcılarına da yol gösteren bir çalışmadır.

İlimizde 1.531 firma ziyaret edilerek hazırlanan Denizli İşgücü Piyasası Analiz Raporunun ortaya çıkmasında gösterdikleri özenli çalışma nedeniyle Denizli Çalışma ve İş Kurumu personeline, araştırma sürecinde işyeri bilgi formlarına titiz bir şekilde yanıt veren tüm işverenlerimize ve emeği geçen herkese teşekkür eder, bu çalışmanın ilimiz ve tüm ilgililer için yararlı olmasını temenni ederim.

Ali Fuat ATİK
Vali

ÖNSÖZ

Türkiye İş Kurumu (İŞKUR), ulusal istihdam politikasının oluşturulması, istihdamın korunması ve geliştirilmesi ile işsizliğin önlenmesi faaliyetlerinde rol alan işgücü piyasasının en önemli aktörlerinden biridir. Kurumumuz hem aktif hem de pasif istihdam politikaları doğrultusunda işgücü ve işverene yönelik birçok kamusal hizmet sunmaktadır. İşsizlik sigortası işlemlerini yürüten, işgücü piyasası verilerini yerel ve ulusal bazda derleyen, analiz eden, yorumlayan, işgücünün istihdam edilebilirliğini artırmaya yönelik işgücü yetiştirme, mesleki eğitim ve işgücü uyum programları geliştirerek uygulanması konusunda önemli görevler icra eden, üstlendiği yasal, yönetsel ve sosyal sorumluluğun bilinciyle faaliyetlerini özveri ile sürdüren İŞKUR, işgücü piyasası analizleri aracılığıyla Kuruma erişemeyen birçok işverenle yüz yüze görüşerek işgücü taleplerini derlemektedir. İşgücü piyasası analizlerinin etkin bir şekilde yapılabilmesi sadece İŞKUR için değil sosyal politikayla ilgilenen tüm kişi ve kurumlar için sağlıklı öngörü ve planlama yapılması açısından önemli ve gereklidir. Günümüzde işgücü piyasası analizlerini önemli hale getiren faktörler ise; bölgesel, hatta il il farklılıkların belirlenmesi, yerel mekanizmalara işlerlik kazandırılması, kısa, orta ve uzun vadeye yönelik projeksiyonların oluşturulması ve uygulanan politikaların etkisinin incelenmesi biçiminde sıralanabilir. Bu analizler aynı zamanda bölgesel kalkınmanın da önemli bir parçasını oluşturur. Bu bağlamda işgücü piyasası analizleri; işgücü

piyasasına yönelik verilerin dışında, bölgenin sosyo-ekonomik görünümünü ve bunların işgücü piyasası ile nasıl ilişkilendirileceği hakkında tahminler yapabilmeyi mümkün kılar. Yerel işgücü piyasası analizleri; bölgesel farklılıkların izlenmesi, İl istihdam ve Mesleki Eğitim Kurulu gibi yerel yönetim mekanizmalarına işlerlik kazandırılması, yerel düzeyde işveren ve iş arayan eşleştirmelerinin sağlanması, orta vadede işverenler tarafından talep edilen becerilerin işsizlere kazandırılması ve uygulanan işgücü politikalarının etkilerinin izlenmesinde son derece önemli çalışmalardır. İşgücü Piyasası Analizi sadece mevcut beceri ihtiyaçlarını değerlendirmekle kalmaz, uzun vadeli bir bakış açısı da oluşturur. İşgücü Piyasası Analizleri gelecekteki ihtiyaçları öngörerek bu ihtiyaçlara aktif olarak yön vermeyi sağlayan istihdam ve eğitim politikalarının oluşturulmasında da kilit çalışmalardan en önemlisidir. 'İşgücü Piyasası Araştırması' ile ulaşılmak istenen temel hedefler, Denizli il sınırları içerisinde sektörel bazda işgücü piyasasına ilişkin en gerçekçi ve güncel durumu belirlemek, ilin istihdam yapısını ortaya koymak, ihtiyaç duyulan işgücünü tespit etmek, mevcut istihdamdaki artış ve azalış oranları ile temininde güçlük çekilen meslek ve pozisyonları belirlemektir. Bu istatistiki veriler ışığında İl İstihdam ve Mesleki Eğitim Kurullarına rehberlik etmek ve mesleki eğitim faaliyetlerine yön vermek temel gayedir. Denizli ili İşgücü Piyasası Araştırmasının; ülkemize, ilimize ve ilgili tüm taraflara yararlı olmasını diler, bu çalışmaya fiilen katılım sağlayan başta İş ve Meslek Danışmanları olmak üzere tüm İl Müdürlüğümüz çalışanlarına özverili çalışmaları nedeniyle teşekkür ederim.

Fatih IŞIK
İl Müdürü

İÇİNDEKİLER

SUNUŞ i
ÖNSÖZ iii
TABLOLAR LİSTESİ vi
ŞEKİLLER LİSTESİ vii
KISALTMALAR viii
YÖNETİCİ ÖZETİ 1
GİRİŞ 3
BİRİNCİ BÖLÜM İŞGÜCÜ PİYASASI GENEL VERİLER 5
1.1. TÜİK BÖLGESEL İŞGÜCÜ GÖSTERGELERİ 5
1.2. SGK SİGORTALI VE İŞYERİ GÖSTERGELERİ 5
1.3. İŞKUR İDARİ KAYITLARI 7
1.3.1. Açık İş İlanları 7
1.3.2. İşe Yerleştirmeler 8
1.3.3. Kayıtlı İşsiz 10
1.3.4. Aktif İşgücü Programları 11
1.3.5. İşsizlik Ödeneği 15
İKİNCİ BÖLÜM İŞGÜCÜ PİYASASI ARAŞTIRMASI SONUÇLARI 18
2.1. İŞLETMELER VE MEVCUT İSTİHDAM 20
2.2. AÇIK İŞLER 31
2.3. TEMİNİNDE GÜÇLÜK ÇEKİLEN MESLEKLER 40
2.4. GELECEK DÖNEM İSTİHDAM BEKLENTİLERİ 44
2.4.1. Net İstihdam Değişimi 44
2.4.2. Teknolojik Dönüşümün İstihdama Etkisi 47
SONUÇ VE DEĞERLENDİRME 48
KAYNAKÇA 52
EK: 2022 YILI İŞGÜCÜ PİYASASI ARAŞTIRMASI İŞLETME BİLGİ FORMU 53

TABLOLAR LİSTESİ

Tablo 1: 2021 Yılı TÜİK Bölgesel İşgücü Göstergeleri 5
Tablo 2: 2022 Yılı Temmuz Ayı SGK İşyeri İstatistikleri 6
Tablo 3: 2022 Yılı Temmuz Ayı SGK Sigortalı İstatistikleri 7
Tablo 4: 2022 yılında (Ocak-Eylül) Açık iş sayısı en yüksek olan meslekler 8
Tablo 5: 2022 yılında (Ocak-Eylül) İşe yerleştirme sayısı en yüksek olan meslekler 10
Tablo 6: Yıllar İtibariyle MEK+İEP Yararlanıcı Sayıları 14
Tablo 7: 2022 Yılı Ocak-Eylül Dönemi AİP (Yararlanıcı Sayısına Göre İlk 10 Meslek) 14
Tablo 8: Araştırma Kapsamında Veri Derlenen İşletme Sayısı 20
Tablo 9: İŞKUR Hizmetlerinden Faydalanan İşletmelerin, Hizmetlerimize Göre Oranları 29
Tablo 10: Sektörlere ve Cinsiyete Göre Çalışan Sayıları 30
Tablo 11: Sektörlere Göre Açık İş Sayısı, Açık İş Oranı ve Açık İşi Olan İşletme Oranı 32
Tablo 12: Açık İşlerde Talep Edilen Becerilerin Öncelik Sıralaması 35
Tablo 13: Meslek Gruplarına Göre Açık İş Sayıları 36
Tablo 14: Meslek Gruplarına Göre Açık İşlerin Arama Kanalları 37
Tablo 15: Açık İşi En Fazla Olan İlk 10 Meslek İçin Talep Edilen Beceri Sırası 38
Tablo 16: Tercih Edilen Cinsiyete Göre En Fazla Açık İşi Olan Meslekler 39
Tablo 17: Sektörlere Göre Temininde Güçlük Çekilen Eleman Sayıları 40
Tablo 18: Eleman Temininde Güçlük Çekilen İlk 10 Meslek 42
Tablo 19: Sektörlere Göre Beklenen İstihdam Değişimi 45
Tablo 20: Meslek Gruplarına Göre Beklenen İstihdam Değişimi 46
Tablo 21: En Fazla Net İstihdam Artış ve Azalışı Beklenen Meslekler 46
Tablo 22: İşverenlerin Teknolojik Dönüşüm Sonucu İstihdam Beklentileri 47

ŞEKİLLER LİSTESİ

Şekil 1: Yıllar İtibariyle İŞKUR Açık İş Sayıları 8
Şekil 2: Yıllar itibariyle İŞKUR işe yerleştirme sayıları 9
Şekil 3: Yıllar İtibariyle İŞKUR Kayıtlı İşsiz Sayıları 11
Şekil 4: Yıllar İtibariyle İşsizlik Ödeneği Hak Eden Kişi Sayıları 16
Şekil 5: Sektörlere Göre Part-time Çalışanı Olan İşletmelerin Oranı 21
Şekil 6: Part-time Çalışanı Olan ve Olmayan İşletmelerdeki Kadın Çalışan Oranı (%) 22
Şekil 7: Sektörlere Göre Vardiyalı Çalışma Yapılan İşletmelerin Oranı 23
Şekil 8: Vardiyalı Çalışma Yapılan ve Yapılmayan İşletmelerdeki Kadın Çalışan Oranı (%) 23
Şekil 9: Sektörlere Göre İhracat Yapan İşletmelerin Oranı 24
Şekil 10: Sektörlere Göre Ar-Ge Çalışması Yapan İşletmelerin Oranı 25
Şekil 11: Gelecek Bir Yıl İçerisinde Yatırım Planlayan İşletmelerin Oranı (%) 26
Şekil 12: Yatırım Planlayan İşletmelerin Planlanan Yatırım Türleri (%) 27
Şekil 13: Sektörlere Göre İŞKUR Hizmetlerinden Faydalanan İşletmelerin Oranı 28
Şekil 14: İŞKUR Hizmetlerinden Faydalanmama Nedenleri 29
Şekil 15: Mevcut Açık İşler İçin Cinsiyet Tercihi 33
Şekil 16: Mevcut Açık İşler İçin Talep Edilen Asgari Eğitim Düzeyi 34
Şekil 17: Mevcut Açık İşlerin Aranma Kanalı 34
Şekil 18: Meslek Gruplarına Göre Temininde Güçlük Çekilen Eleman Sayısının Dağılımı 41
Şekil 19: Eleman Temininde Güçlük Çekilme Nedenleri 42

KISALTMALAR

AİP	Aktif İşgücü Programları
ÇSGB	Çalışma ve Sosyal Güvenlik Bakanlığı
ILO	Uluslararası Çalışma Örgütü
İPA	İşgücü Piyasası Araştırmaları
İŞKUR	Türkiye İş Kurumu
KÇÖ	Kısa Çalışma Ödeneği
NACE	Avrupa Topluluğu Ekonomik Faaliyetlerin İstatistiki Sınıflaması
NİDO	Net İstihdam Değişim Oranı
NÜD	Nakdi Ücret Desteği
SGK	Sosyal Güvenlik Kurumu Başkanlığı
TCMB	Türkiye Cumhuriyet Merkez Bankası
TGÇM	Temininde Güçlük Çekilen Meslekler
TÜİK	Türkiye İstatistik Kurumu

YÖNETİCİ ÖZETİ

Tüm dünya genelinde pandemi nedeniyle 2020 ve 2021 yılları olağan dışı geçti. İşgücü talebinde ve işgücü arzında eş zamanlı yaşanan daralmanın ardından 2022 yılı işgücü piyasalarının, ülke ve sektör bazında farklılıklar olsa da, toparlandığı bir yıl olmaktadır.

İşgücü piyasalarındaki toparlanmanın aksine küresel ekonomideki baskı 2022 yılında artmaya devam etmiştir. Ukrayna ve Rusya savaşının etkileri, enerji fiyatlarındaki artış tüm ekonomiler üzerindeki riskleri arttırdı. Enflasyon oranları rekor düzeye çıkmışken yaşam maliyetleri oldukça yükseldi. Salgın sonrası yaşanan ekonomik sorunlar nedeniyle küresel ölçekte sosyo-ekonomik kırılganlıklar artmıştır. Yaşanan ekonomik sorunların, işgücü piyasalarındaki toparlanmayı dünya genelinde kısmen geciktirdiği söylenebilir.

Türkiye ise büyüme, dış ticaret ve işgücü açısından birçok ülkeden olumlu yönde ayrışmaktadır. 2021 yılının ikinci yarısından itibaren yaşanan normalleşme sürecinin özellikle hizmet sektöründe olumlu etkileri gözlenmiştir. Artan ihracat ile gelişen sanayi sektörünün öncülüğünde ülkemiz 2022 yılının ikinci çeyreğinde yüzde 7,6 oranında büyümüştür. Güçlü büyümenin etkisi ile 2022 yılında istihdamda rekor seviyelere ulaşıldı. İşsizlik oranı ise tek haneli seviyelere geriledi.

İşgücü piyasasının aktörleri, emeğini arz eden çalışma istek ve arzusundaki kişiler ile emeği talep eden işverenlerdir. İşgücü piyasasının arz yönüne ilişkin veriler ülkemizde ÇSGB, İŞKUR, TÜİK ve SGK gibi kurumların idari kayıtları ve istatistikleri aracılığı ile yayınlanmaktadır. İşgücü piyasasının ülke genelini kapsayan ve en temel veri kaynağı olan Hanehalkı işgücü anketi TÜİK tarafından düzenli olarak gerçekleştirilmektedir. Hanehalkı İşgücü Anketi sonuçlarına ilişkin haber bültenleri kamuoyunda yakından takip edilmektedir.

İşgücü piyasasının talep yönüne ilişkin en temel veriler ise İŞKUR'un idari kayıtları ile her yıl düzenli olarak gerçekleştirilen işgücü piyasası araştırması ve açık iş istatistikleri araştırmaları kapsamında derlenmektedir. İşgücü piyasasının arz ve talep boyutunu birlikte analiz etmek amacıyla hazırlanan bu rapor, Denizli İli İşgücü Piyasası Araştırması sonuçlarına göre değerlendirilmiştir.

2022 yılı İşgücü Piyasası Araştırması kapsamında ilimizde 1.531 işletme için veri derlenmiştir. Bu işletmeler 20 ve daha fazla çalışanı olan işletmeler olup il genelinde toplam 17 sektör

araştırma kapsamında yer almaktadır. Denizli ilinde 20+ istihdamlı işletmeler için toplam çalışan sayısı 120.568 olarak tespit edilmiştir. Cinsiyet bazında ise 78.061 çalışan erkeklerden, 42.508 çalışan ise kadınlardan oluşmaktadır.

Denizli ilinde açık iş oranı yüzde 1,8 olarak tespit edilmiştir. Türkiye genelinde ise açık iş oranı yüzde 1,9 olup, Denizli ili açık iş oranı bakımından Türkiye ortalamasının altında kalmıştır. Açık iş oranının en yüksek olduğu sektör ise yüzde 4,4 ile Su temini; kanalizasyon, atık yönetimi ve iyileştirme faaliyetleri sektörüdür. Açık işlerin meslek gruplarına göre dağılımı incelendiğinde; en fazla açık işin "Tesis ve Makine Operatörleri ve Montajcılar" meslek grubunda olduğu tespit edilmiş olup bu meslek grubunda araştırma döneminde 808 kişilik açık iş mevcuttur. Denizli ilinde en fazla açık işi olan ikinci meslek grubu; "Sanatkarlar Ve İlgili İşlerde Çalışanlar" meslek grubudur. İl genelinde açık işlerin içinde herhangi bir eğitim düzeyi talep edilmeyen açık işlerin payı yüzde 40,2 düzeyindedir.

Denizli ilinde temininde güçlük çekilen meslekler sektörlere göre incelendiğinde en fazla İmalat sektöründe eleman temininde güçlük çekildiği görülmektedir. Denizli ilinde temininde güçlük çekilen mesleklere bakıldığında ilk sırada Mermer İşçisi mesleğinin yer aldığı görülmektedir. Bu mesleği ise Makineci (Dikiş) mesleği takip etmektedir. Eleman teminde güçlük çekilme nedenlerine bakıldığında ilk sırada "Gerekli mesleki beceriye / niteliğe sahip eleman bulunamaması" yer almaktadır.

Türkiye genelinde işletmelerin yüzde 18'i bir yıl sonrası için en az bir meslekte net istihdamın artacağı yönünde cevap verirken Denizli ilinde net istihdamın artacağını öngören işverenlerin oranı ise yüzde 19,6 seviyesindedir. Öte yandan en az bir meslekte net istihdamın azalacağını düşünen işveren oranı, ülke genelinde 1,7 iken bu oran Denizli ilinde yüzde 1,5 düzeyindedir.

İşgücü piyasasının mevcut durumunu görebilmek ve gelecek dönem eğilimlerini öngörerek veriye dayalı sağlıklı kararlar almak son derece önemli olup bu ihtiyaçların karşılanması amacıyla İşgücü Piyasası Araştırması Denizli İli 2022 Yılı Sonuç Raporu hazırlanmıştır.

GİRİŞ

Kovid salgınıyla geçen 2020 ve 2021 yıllarının ardından Dünya ekonomileri, enflasyonist baskı ve risklerin oldukça yükseldiği bir döneme girmiştir. Tüm Dünya ülkelerinde salgının sosyo-ekonomik etkileri ağır bir şekilde gözlenmektedir. Uluslararası Çalışma Örgütü ILO, 2022'de küresel toplam çalışma saatinin, salgın öncesi dönemin yaklaşık %2 altında kalacağını öngörmektedir; bu da 52 milyon tam zamanlı işe eşdeğer bir açığa karşılık gelmektedir.

Pandemi öncesindeki performansa dönüş, dünyanın büyük bölümü için gelecek yıllarda da muhtemelen ulaşılamaz olacaktır. Ülkemizde ise 2021 yılının ikinci yarısından itibaren atılan normalleşme adımları ile birlikte salgın nedeniyle işgücü piyasasında oluşan olumsuz etkiler giderilmiştir. Özellikle Turizm, Konaklama ve Yiyecek sektörlerinde normalleşme adımlarının etkisi ile canlanma gözlenmiştir. İşgücü piyasasına ilişkin talep yönlü veriler, sektör özelinde incelenmelidir. Gelecek dönem istihdam politikalarının şekillenmesi için İşgücü Piyasası Araştırmasına ait veriler oldukça önem arz etmektedir.

İşgücü Piyasası Araştırması Denizli İli 2022 Yılı Sonuç Raporu; işgücü piyasasının gerek arz gerekse talep yönü ile mevcut durumunu analiz etmekte ve işverenlerin gelecek döneme ilişkin beklentilerini ortaya koymaktadır. Politika yapıcılar ve yerel yönetimler tarafından işgücü piyasası ile ilgili kararların alınması ve uygulamaya konulacak faaliyet ile projelerin etkinliğinin artırılması noktasında 2022 yılı araştırma sonuçlarının göz önüne alınması oldukça önemlidir.

Denizli İşgücü Piyasası Araştırması Sonuç Raporu; il düzeyinde politika yapıcılarına ve karar alıcılara kaynak sağlamada büyük katkılar sağlayacağı düşünülen önemli bir çalışmadır. İşgücü piyasasının en önemli aktörleri olan işverenlerin ve işgücünün; piyasaya sundukları emeğin ve piyasadan beklentilerinin iyi analiz edilmesi politika üretmeden önceki ilk adımı oluşturmaktadır. Sonrasında, bu analizler neticesinde arz talep dengesini iyileştirmek ve işgücü politikalarını bu dengenin sürdürülebilir olmasını sağlayacak şekilde tesis etmek oldukça önemlidir.

Türkiye'de işgücü piyasasının talep boyutuna ilişkin en kapsamlı veri üreten kurum İŞKUR'dur. İşgücü Piyasası Araştırmalarına ait sonuçlar yalnızca İŞKUR'a değil, Türkiye'de işgücü piyasasının paydaşı olan tüm kurum ve kuruluşlara önemli katkılar sağlamaktadır. Pandemi sonrası araştırmanın 2022 yılı saha çalışması hibrit yöntemle (yüz yüze, elektronik ortamda veya telefonla görüşülerek) gerçekleştirilmiştir. İŞKUR, işgücü piyasasında aktif ve pasif

istihdam politikalarında söz sahibi bir Kamu İstihdam Kurumu olarak İşgücü Piyasası Araştırması aracılığıyla işverenlerle görüşerek, işgücü talebine ilişkin doğrudan işverenlerden elde ettiği bilgiyi kamuoyu ile paylaşmaktadır.

İşgücü piyasası talep verilerinin elde edilmesine yönelik çalışmalar İl Müdürlükleri ve Hizmet Merkezlerimiz tarafından 2007 yılından itibaren düzenli olarak sürdürülmektedir. Yapılan bu araştırmalar kapsamında 2022 yılı için Denizli ilinde 18 Nisan-27 Mayıs 2022 tarihleri arasında saha çalışması gerçekleştirilmiş olup, araştırma neticesinde işgücü piyasasının arz ve talep boyutunu ele alan ilimizin İşgücü Piyasası Araştırması Sonuç Raporu hazırlanmıştır. Raporla birlikte İşgücü Piyasası Araştırması sonuçları analiz edilerek Denizli ilinde işgücü piyasasının talep yapısı ortaya konulmaktadır.

BİRİNCİ BÖLÜM

İŞGÜCÜ PİYASASI GENEL VERİLER

1.1. TÜİK BÖLGESEL İŞGÜCÜ GÖSTERGELERİ

TÜİK tarafından düzenli olarak uygulanmakta olan Hanehalkı İşgücü Anketi istihdam edilenlerin iktisadi faaliyet, meslek, işteki durum ve çalışma süresi hakkında; işsizlerin ise, iş arama süresi ve aradıkları meslek ve benzer özellikleri hakkında bilgi derlemek amacıyla uygulanmakta olup, ülkedeki işgücü piyasasının özellikleri hakkında bilgi veren (arz yönüyle) temel veri kaynağıdır. 2013 yılı ve öncesinde il düzeyinde işgücü istatistikleri elde edilirken, sonrasında Türkiye İstatistiki Bölge Birimleri Sınıflandırması kapsamında 1. ve 2. düzeyde bölgesel istatistikler elde edilmektedir. 2014 yılından itibaren bölgesel düzeyde elde edilen istatistikler yıllık olarak TÜİK'in internet sitesinde yayınlanmaktadır. 2023 yılından itibaren yıllık istatistiklerin il düzeyinde açıklanabilmesi için TÜİK tarafından çalışmalar sürdürülmektedir.

Tablo 1: 2021 Yılı TÜİK Bölgesel İşgücü Göstergeleri

TR32 (Aydın, Denizli, Muğla)	Toplam	Kadın	Erkek
15 ve daha yukarı yaştaki nüfus (Bin Kişi)	2.540	1.273	1.268
İşgücü (Bin Kişi)	1.349	488	861
İstihdam edilenler (Bin Kişi)	1.211	426	785
İşsiz (Bin Kişi)	138	61	76
İşgücüne dahil olmayan nüfus (Bin Kişi)	1.192	785	407
İşgücüne katılma oranı (%)	53,1	38,3	67,9
İstihdam oranı (%)	47,7	33,5	61,9
İşsizlik oranı (%)	10,2	12,6	8,9

Denizli ilinin dahil olduğu 2. Düzey Türkiye İstatistiki Bölge Birimleri Sınıflandırması TR32 (Aydın, Denizli, Muğla) olarak tanımlanmıştır. Tablo 1'de yer alan verilere göre bölgemizde 15 ve daha yukarı yaştaki nüfus 2,54 milyon kişi iken işgücüne katılma oranı yüzde 53,1 seviyesindedir. İşsizlik oranı ise 2021 yılında bölgemizde yüzde 10,2 olarak gerçekleşmiştir.

1.2. SGK SİGORTALI VE İŞYERİ GÖSTERGELERİ

Sosyal Güvenlik Kurumu her ay düzenli olarak sigortalı istatistiklerini yayınlamaktadır. Bu istatistikler kapsamında illere ait detaylı sigortalı sayıları ve 4a sigortalı çalışanı olan işyeri sayıları elde edilmektedir.

Tablo 2: 2022 Yılı Temmuz Ayı SGK İşyeri İstatistikleri

İşyeri Büyüklüğü	İşyeri Sayısı	Sigortalı Sayısı
1 Kişi	11.485	11.485
2-3 Kişi	7.998	19.011
4-6 Kişi	4.658	22.325
7-9 Kişi	1.837	14.394
10-19 Kişi	1.963	26.155
20-29 Kişi	631	15.073
30-49 Kişi	524	19.790
50-99 Kişi	360	25.283
100-249 Kişi	190	29.186
250-499 Kişi	52	17.723
500-749 Kişi	16	9.372
750-999 Kişi	2	1.831
1000+ Kişi	2	3.138
Toplam	**29.718**	**214.766**

Ülkemizde 4a zorunlu sigortalı istihdam eden işyerleri çalışan sayısına göre incelendiğinde 1-9 çalışanı olan işyerlerinin oldukça yoğun olduğu gözlenmiştir. Benzer durum 81 ilimizde gözlenmektedir.

Denizli ilinde 2022 Temmuz dönemi SGK verilerine göre zorunlu 4a sigortalı istihdam eden işyeri sayısı 29.718 seviyesindedir. Bu işyerlerinde toplam 214.766 4a sigortalı çalışan istihdam edilmektedir. 1-9 arası çalışanı olan işyerlerinin ilimizdeki oranı yüzde 87,4 düzeyindedir. İlimizde 100 ve üzeri çalışanı olan işyeri sayısı 262 iken bu işyerlerinde toplam 61.250 çalışan istihdam edilmektedir.

Tablo 3: 2022 Yılı Temmuz Ayı SGK Sigortalı İstatistikleri

Gösterge	Sayı/Tutar
İşyeri Sayısı	**29.718**
Kamu	545
Özel	29.173
Sigortalı Sayısı	**214.766**
Kamu	19.753
Özel	195.013
Erkek	134.145
Kadın	80.621
Ortalama Aylık Kazanç	**₺ 8.874,9**
Kamu	₺ 11.335,5
Özel	₺ 8.610,0
Erkek	₺ 9.303,5
Kadın	₺ 8.154,0

Denizli ilinde 2022 Temmuz ayı itibariyle bildirimi yapılmış 4a zorunlu sigortalı sayısı toplam 214.766 kişi iken kadın sigortalı sayısı ise 80.621 düzeyindedir. İlimizde kamuda istihdam edilen 4a zorunlu sigortalı oranı yüzde 9,2 iken özel sektörün payı yüzde 90,8 seviyesindedir. 4a zorunlu sigortalıların sigorta primine esas aylık ortalama kazancı 8.874 TL'dir. 2022 Temmuz ayı itibariyle erkek sigortalıların ortalama kazancı ilimizde kadınların kazancından yüksektir.

1.3. İŞKUR İDARİ KAYITLARI

İŞKUR göstergeleri, Kurumun idari kayıtlarından oluşmakta olup İŞKUR'un hedef kitlesine sunmuş olduğu hizmetlerin verilerinden oluşmaktadır. Kurumun hizmetlerinden yararlanmak için Kuruma kayıt yaptıran kişilerin yaş, cinsiyet, sosyal durum, eğitim durumu ve meslek bilgisi gibi oldukça detaylı bilgilere ulaşılabilmektedir.

1.3.1. Açık İş İlanları

Açık işler; işverenlerin ihtiyaç duyduğu işgücünü karşılamak amacıyla Kuruma bildirdikleri işgücü talepleridir. İşverenler taleplerini Kuruma bizzat gelerek verebilecekleri gibi online olarak da ihitiyaç duyduğu nitelikteki işgücünü Kurumdan talep edebilmektedirler.

Şekil 1: Yıllar İtibariyle İŞKUR Açık İş Sayıları

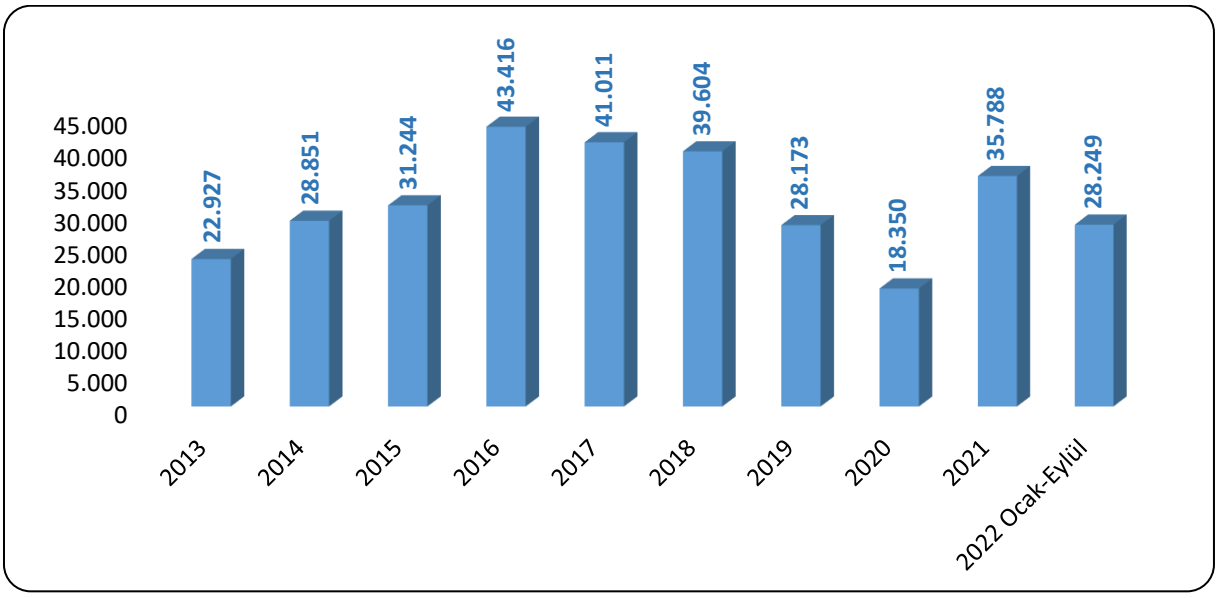

Tablo 4: 2022 yılında (Ocak-Eylül) Açık iş sayısı en yüksek olan meslekler

Meslek	Açık İş Sayısı
Diğer İmalat Ve İlgili İşçiler (Elle)	11.090
Beden İşçisi (Genel)	2.008
Makineci (Dikiş)	853
Mermer İşçisi	702
Satış Danışmanı / Uzmanı	526
Temizlik Görevlisi	455
Dokuma Makineleri Operatörü / Dokumacı	418
Ön Muhasebeci	333
Şoför-Yük Taşıma	308
Garson (Servis Elemanı)	288

Denizli ilinde 2022 yılı Ocak-Eylül döneminde 28.249 kişilik açık iş ilanı, işverenler tarafından İŞKUR'a iletilmiştir. Bu sayının içinde, ilk sırada 11.090 açık iş ile Diğer İmalat Ve İlgili İşçiler (Elle) mesleği bulunmaktadır. Toplam açık iş sayısı içerisinde bu mesleğin payı yüzde 39,3 seviyesindedir. Bu mesleği Beden İşçisi (Genel) ve Makineci (Dikiş) meslekleri takip etmektedir.

1.3.2. İşe Yerleştirmeler

İŞKUR özellikle son yıllarda performansını ve işgücü piyasasındaki önemini büyük ölçüde arttırmıştır. Çalışma isteği olan her bireyin uygun bir işe yerleştirilerek istihdamda yer alması, sosyal içerme ve sosyal refahın önemli bir faktörüdür. Pandemi döneminde özellikle işgücü

piyasasındaki daralmadan kaynaklı kurumun Türkiye geneli işe yerleştirme istatistiklerinde azalma gözlense de, normalleşmeyle birlikte istihdama aracılık hizmetlerimizde toparlanma gözlenmiştir. Şekil 2'de yıllar itibariyle Kurumun Denizli ilinde işe yerleştirmeye aracılık sayıları görülebilmektedir.

Şekil 2: Yıllar itibariyle İŞKUR işe yerleştirme sayıları

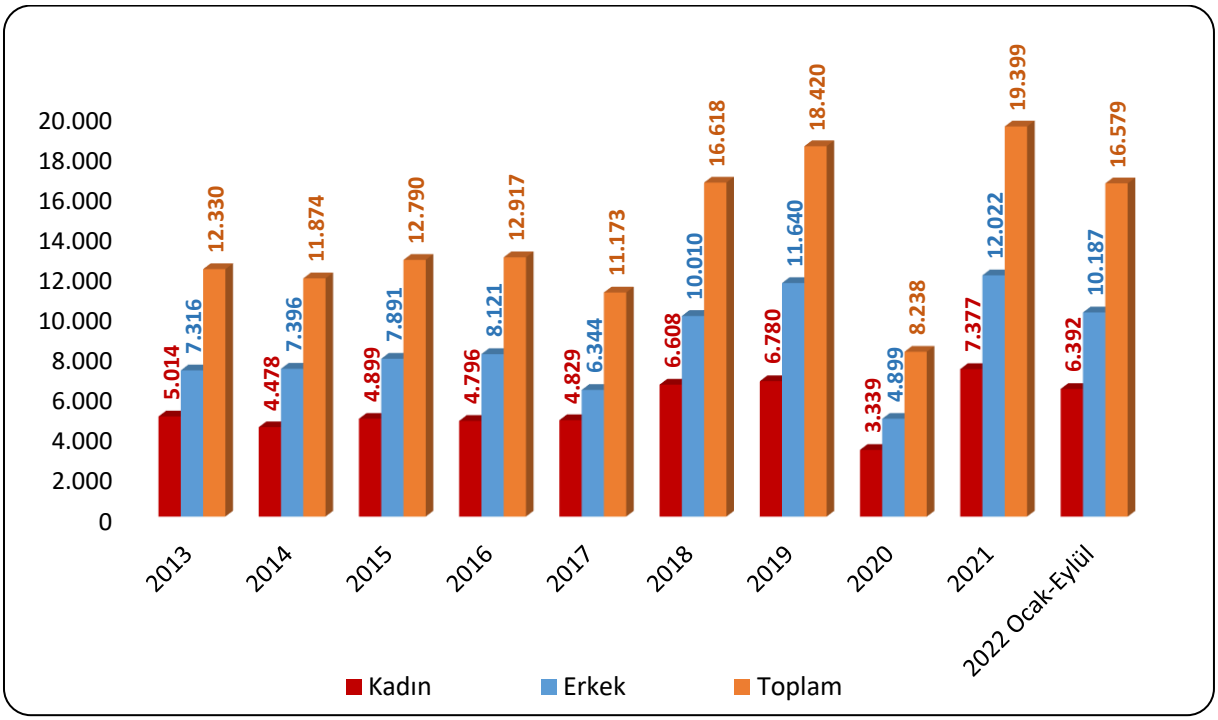

İŞKUR'un; işgücü piyasasını yakından takip ederek yerel ve ulusal düzeyde piyasanın sahip olduğu tüm değişkenleri göz önünde bulundurup işverenlerin işgücü ihtiyaçlarını zamanında karşılaması en temel fonskiyonları arasında yer almaktadır. İlimizde 2022 yılının Ocak-Eylül döneminde 16.579 işe yerleştirme yapılmıştır. İşe yerleşmesine aracılık edilenler içinde kadınların payı yüzde 38,6 seviyesindedir.

Tablo 5: 2022 yılında (Ocak-Eylül) İşe yerleştirme sayısı en yüksek olan meslekler

Meslek	İşe Yerleştirme Sayısı
Diğer İmalat Ve İlgili İşçiler (Elle)	11.410
Beden İşçisi (Genel)	701
Konfeksiyon İşçisi	278
Satış Danışmanı / Uzmanı	273
Mermer İşçisi	208
Dokuma Makineleri Operatörü / Dokumacı	187
Reyon Görevlisi	175
Makineci (Dikiş)	151
Temizlik Görevlisi	137
Kasiyer	118

Denizli ilinde 11.410 kişilik işe yerleştirmeyle Diğer İmalat Ve İlgili İşçiler (Elle) mesleği ilk sırada yer almaktadır. Bu sayı toplam işe yerleştirme içinde yüzde 68,8 paya sahiptir. Bu mesleği Beden İşçisi (Genel) ve Konfeksiyon İşçisi meslekleri takip etmektedir. 2022 yılı Ocak-Eylül döneminde ilimizde erkeklerin en çok Diğer İmalat Ve İlgili İşçiler (Elle) ile Beden İşçisi (Genel) mesleklerinde işe yerleştirildiği, kadınların ise en çok Diğer İmalat Ve İlgili İşçiler (Elle) ile Konfeksiyon İşçisi mesleklerinde işe yerleştirildiği görülmüştür.

1.3.3. Kayıtlı İşsiz

Kayıtlı İşsiz; hali hazırda asgari ücret düzeyinde herhangi bir gelir getirici işte çalışmayıp Kurumumuza iş arama maksadı ile başvuran kişilerdir.

Kurumumuz ilgili mevzuat gereğince kuruma kayıt olup iş arayanlara en az bir yıl süre ile hizmet vermekle yükümlü olup, iş arayanlar İŞKUR sistemi üzerinde düzenli olarak iş aramaya devam ettikleri sürece İŞKUR hizmetlerinden herhangi bir süre kısıtı olmadan yararlanabilmektedirler.

Son 12 ay içerisinde İŞKUR hizmetlerine başvurusu veya profil güncellemesi yapmadığı tespit edilen kayıtlar sistem tarafından bazı istisnalar hariç olmak üzere pasife (iş aramıyor) alınmaktadır. Ayrıca iş arayanlar kayıtlarını istedikleri zaman pasife alarak İŞKUR hizmetlerinden yararlanma taleplerini sonlandırabilmektedir.

Şekil 3: Yıllar İtibariyle İŞKUR Kayıtlı İşsiz Sayıları

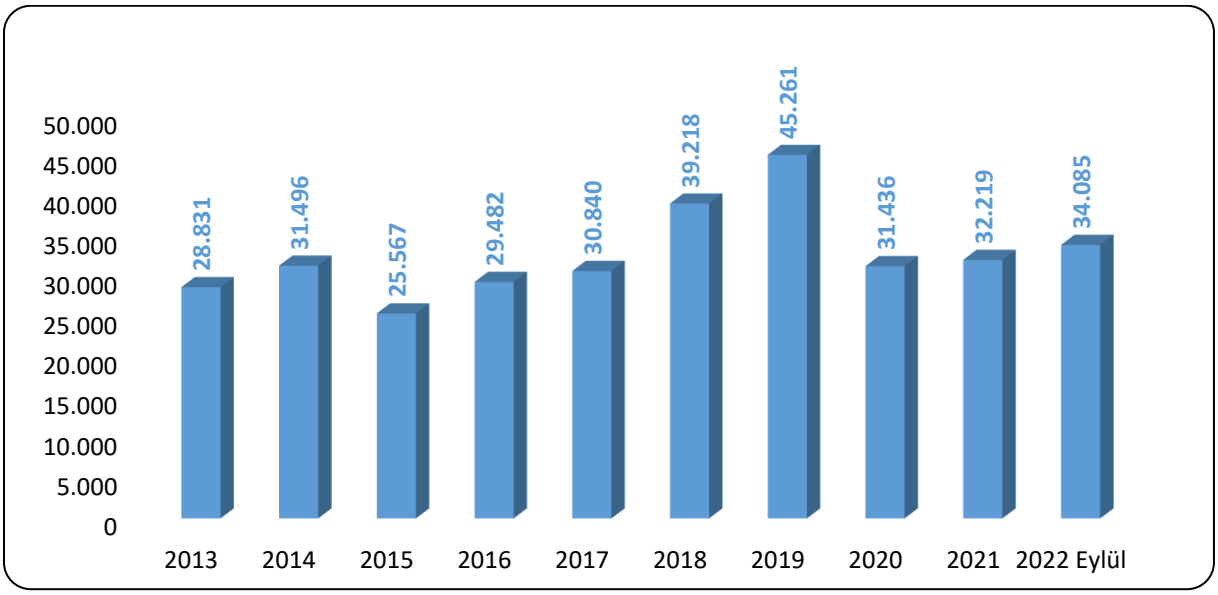

2022 yılı Eylül sonu itibariyle Denizli ilindeki kayıtlı işsizlerin sayısı 34.085 iken bu kişilerin içinde kadınların oranı yüzde 55,4; 18-24 yaş arası gençlerin oranı ise yüzde 28,3 seviyesindedir.

Denizli ilinde mesleklere göre kayıtlı işsiz sayıları incelendiğinde en fazla kayıtlı işsizin olduğu mesleklerin başında Temizlik Görevlisi mesleği yer almakta olup bu meslekte Denizli ilinde Kuruma kayıtlı 2.898 işsiz bulunmaktadır. Bu mesleğin ilimizdeki toplam kayıtlı işsizler içerisindeki payı yüzde 8,5 seviyesindedir. Bu mesleği sırasıyla Beden İşçisi (Genel) ile Diğer İmalat Ve İlgili İşçiler (Elle) meslekleri takip etmiştir.

1.3.4. Aktif İşgücü Programları

İstihdamın korunmasına ve artırılmasına, işsizlerin ve çalışanların mesleki niteliklerinin geliştirilmesine, işsizliğin azaltılmasına ve özel politika gerektiren grupların işgücü piyasasına kazandırılmasına yardımcı olmak üzere Türkiye İş Kurumu tarafından düzenlenen aktif işgücü hizmetlerinin yürütülmesine ilişkin usul ve esasları belirlemek amacıyla 8 Nisan 2022 tarihinde 31803 sayılı resmi gazetede Aktif İşgücü Hizmetlerinin Yürütülmesine İlişkin Usul ve Esaslar Hakkında Yönetmelik yayınlanmıştır.

Aktif işgücü piyasası programları içerisinde bulunan mesleki eğitim kursları ve işbaşı eğitim programları ile işgücüne nitelik kazandırılmaktadır. Aynı zamanda iş arayanların tecrübe eksiklikleri bu programlar vasıtasıyla karşılanmakta ve istihdam edilebilirlikleri arttırılmaktadır. Ülkemizin nispeten genç bir nüfusa sahip olması ve kadınların işgücüne katılım oranının düşük

seviyede olması nedeniyle, özellikle kadın ve gençlerin istihdam edilebilirliklerinin arttırılması hususunda aktif programların etkin kullanılması oldukça önem arz etmektedir.

1.3.4.1. İşbaşı Eğitim Programı ve Mesleki Eğitim Kursları

İşsizliğin en önemli nedenlerinden biri; mevcut açık işler için talep edilen iş tecrübesinin iş arayan kişilerde yeterli seviyede bulunmamasıdır. **İşbaşı eğitim programının** temel amacı mesleki deneyimi ve yeterli iş tecrübesi olmayan kişilere mesleki deneyim ve iş tecrübesi kazandırılarak bu kişilerin istihdam edilebilirliklerinin arttırılmasıdır. Bununla birlikte nitelikli işgücü temin etmekte zorlanan işverenlere, işe alacakları kişileri işyerinde belli bir süre gözlemleyerek ve eğitim vererek iş arayanlar hakkında ayrıntılı bilgi sahibi olma ve işe alma konusunda isabetli karar verme imkânı sunmaktır.

Son yıllarda oldukça ön plana çıkan işbaşı eğitim programları, katılımcılar açısından da pratik eğitim almaları ve işyerinde tecrübe kazanarak sonrasında daha kolay iş bulmaları açısından önemli bir aktif işgücü programı olarak değerlendirilmektedir.

2022 yılında yapılan mevzuat değişikliği ile İEP açılacak işyerinde en az 5 çalışan olması şartı getirilmiştir. İşbaşı eğitim programına katılabilecek katılımcı sayısına esas sigortalı sayısı, işverene ait vergi numarası altında ve programın düzenleneceği ilde yer alan işyerleri için programın başlangıç ayından önceki on iki aylık dönem içerisinde yer almak koşuluyla son altı aya veya altı aylık döneme ilişkin olarak SGK'ya verilen sigortalı sayısını gösterir belgede yer alan toplam prim gün sayısının yüz seksene bölünmesi suretiyle hesaplanmaktadır.

İşveren, programdan yararlanan kişilerin en az %70'ini 60 günden az olmamak üzere program süresinin en az üç katı kadar süreyle istihdam etmeyi taahhüt etmelidir.

İşverenler aynı ilde ve aynı vergi numarası altında yer alan işyerlerinde çalıştırdıkları sigortalı sayılarının %30'una kadar katılımcı talep edebilmektedirler.

Türk Meslekler Sözlüğünde meslek ana grubu "Nitelik Gerektirmeyen Meslekler" olarak belirlenen meslekler dışındaki mesleklerde program düzenlenebilmektedir. Program süresi bilişim ve imalat sektörlerindeki işyerleri ve mesleklerde en fazla 6 ay, diğer sektörlerde ise en fazla 3 aydır. Geleceğin mesleklerinde düzenlenen işbaşı eğitim programlarında ise program süresi en fazla 9 ay olarak uygulanabilmektedir.

Program günde en az 5 en fazla 8 saat olmak üzere ve haftada 6 günü aşmamak kaydıyla haftalık 45 saati geçmeyecek şekilde planlanabilmektedir.

İşbaşı eğitim programına katılan vatandaşlara, programa fiilen katıldıkları gün üzerinden;

- İş arayan statüsündeki katılımcılara günlük 211,55 TL, öğrencilere 158,66 TL, işsizlik ödeneği alanlara günlük 105,78TL,
- Geleceğin meslekleri olarak belirlenen mesleklerde düzenlenen programlarda katılımcılara günlük 232,71 TL cep harçlığı ödenmektedir,

Genel sağlık sigortası ile iş kazası ve meslek hastalığı sigortası primi Kurumumuz tarafından program süresince karşılanmaktadır.

Programa katılan kişilere İŞKUR'un yaptığı ödemeler dışında programın düzenlendiği işveren tarafından yapılan ve aylık brüt asgari ücretin yarısını geçmeyen fiili ödemelerin gelir vergisi kanunu gereğince vergi matrahından indirilmesi imkânı da bulunmaktadır.

Mesleki eğitim kursları; yeni bir meslek kazandırılması veya var olan mesleki becerilerin geliştirilmesi suretiyle bireylerin istihdam edilebilirliğini arttırmaya yönelik düzenlenen aktif işgücü piyasası programlarıdır. Bu kapsamda düzenlenecek kursların beceri eksikliği olan kitlelere ulaşması büyük önem taşımaktadır.

Kurumumuz tarafından sözleşme veya protokol imzalanması yönünde yaptırım uygulanmayan işverenlerin; açılacak mesleki eğitim kursundan yararlanacak kursiyerlerin en az %70'ini 120 günden az olmamak üzere program süresinin en az üç katı kadar süreyle istihdam etmeyi taahhüt etmesi gerekmektedir.

İşbirliği yöntemi ile özel sektör işyerleri ile düzenlenen mesleki eğitim kurslarında ise ayrıca işverenlerin en az beş sigortalı çalışana sahip olması gerekmektedir.

Cinsiyet bazında kursa katılan bireyler incelendiğinde kadınların bu programlarımızdan yoğun şekilde yararlandığı görülmektedir. Kadınların eğitim seviyesi arttıkça işgücüne katılımlarının arttığı gerçeği düşünüldüğünde mesleki eğitim kursları ile kadınların beceri seviyeleri arttırılarak işgücü piyasasına girişleri ve istihdam edilebilirlikleri kolaylaştırılmaktadır. Türkiye genelinde 2022 yılı Ocak-Eylül döneminde kursiyerlerin yüzde 55,4'ünün kadınlardan oluştuğu görülmektedir.

Tablo 6: Yıllar İtibariyle MEK+İEP Yararlanıcı Sayıları

Yıllar	Toplam	Kadın	Erkek
2013	2.594	1.689	905
2014	2.140	1.540	600
2015	6.484	4.887	1.597
2016	5.276	3.962	1.314
2017	3.897	2.978	919
2018	5.893	4.323	1.570
2019	6.233	4.087	2.146
2020	4.092	2.655	1.437
2021	4.303	3.016	1.287
2022 Ocak-Eylül	1.226	694	532

2022 yılı Ocak-Eylül döneminde ilimizde 368 aktif işgücü programı düzenlenmiş olup toplam 1.226 kişi programlara katılmıştır. Toplam katılımcıların içinde kadınların payı yüzde 56,6 iken erkeklerin payı ise yüzde 43,4 seviyesinde gerçekleşmiştir.

Tablo 7: 2022 Yılı Ocak-Eylül Dönemi AİP (Yararlanıcı Sayısına Göre İlk 10 Meslek)

Meslek	AİP Yararlanıcı Sayısı
Konfeksiyon İşçisi	263
Kablo İmal Makinesi Operatörü	75
Dokuma Makineleri Operatörü / Dokumacı	55
Makineci (Dikiş)	50
Cam Mamul İmalatçısı	45
Tıbbi Sekreter	40
Hastane Hizmetlisi	39
Hasta Kabul-Kayıt Görevlisi	36
Garson (Servis Elemanı)	30
Diğer Kauçuk Mamuller İmalat İşçileri	30

Denizli ilinde 2022 yılında açılan ve yararlanıcı sayısı en fazla olan aktif işgücü programları Konfeksiyon İşçisi, Kablo İmal Makinesi Operatörü ve Dokuma Makineleri Operatörü / Dokumacı mesleklerinde düzenlenmiştir.

1.3.5. İşsizlik Ödeneği

İşsizlik sigortası, kişinin bir işyerinde çalışırken; çalışma istek, yetenek, sağlık ve yeterliliğinde olmasına rağmen, kendi istek ve kusuru dışında işini kaybetmesi halinde uğradıkları gelir kayıplarını kısmen de olsa karşılayabilmek için, sigortacılık tekniği ile faaliyet gösteren ve devlet tarafından kurulan zorunlu bir sigorta koludur. İşsizlik sigortası primi, sigortalının prime esas aylık brüt kazançların üzerinden hesaplanan yüzde 1 sigortalı, yüzde 2 işveren ve yüzde 1 Devlet payından oluşmaktadır. İsteğe bağlı işsizlik sigortası primi ödeyenlerden ise yüzde 1 sigortalı ve yüzde 2 işveren payı alınmaktadır. İşsizlik sigortası primlerinin toplanmasından Sosyal Güvenlik Kurumu, diğer her türlü hizmet ve işlemlerin yapılmasından Türkiye İş Kurumu Genel Müdürlüğü; görevli, yetkili ve sorumludur.

Bir hizmet akdine dayalı olarak çalışan sigortalılar, Banka sandıklarına tabi sigortalılar İşsizlik Sigortası kapsamında yer almaktadır. Ayrıca istekleri halinde; Kısmi süreli iş sözleşmesi ile çalışan sigortalılar, Ticari taksi, dolmuş ve benzeri nitelikteki şehir içi toplu taşıma aracı işyerleri ile Kültür ve Turizm Bakanlığınca belirlenecek alanlarda kısmi süreli iş sözleşmesiyle bir veya birden fazla kişi tarafından çalıştırılan ve çalıştıkları kişi yanında ay içerisinde çalışma gün sayısı 10 günden az olan kişiler de işsizlik sigortası kapsamına dahil olabilmektedir.

İşsizlik ödeneği; sigortalı işsizlere yasada belirtilen şartları taşımaları halinde işsiz kaldıkları dönem için belirli süre ve miktarda yapılan ödemedir. İşsizlik ödeneğinden yararlanma koşulları ise;

- Kendi istek ve kusuru dışında işsiz kalmak,
- Hizmet akdinin sona ermesinden önceki son 120 gün kesintisi hizmet akdine tabi olmak,
- Hizmet akdinin feshinden önceki son üç yıl içinde en az 600 gün süre ile işsizlik sigortası primi ödemiş olmak,

şeklinde sıralanabilir. Hizmet akdinin feshinden sonraki 30 gün içinde en yakın İŞKUR birimine başvurmak gerekmektedir. Başvuru, İŞKUR birimine şahsen gelerek veya elektronik ortamda www.iskur.gov.tr adresinden yapılabilir. Mücbir sebepler dışında 30 gün içerisinde başvurulmaması halinde, başvuruda gecikilen süre, toplam hak sahipliği süresinden düşülmektedir.

İşsizlik ödeneğinin ödenebilmesi için sigortalı işsizlerin istihdama hazır durumda olması gerekmektedir. İşsizlik ödeneği başvurusu ile kişinin kuruma iş arayan kaydı yapılmakta veya mevcut kaydı güncellenmektedir. Böylece sigortalı işsizlerin danışmanlık, işe yerleştirme ve mesleki eğitim hizmetlerini alması sağlanmaktadır.

İşsizlik ödeneğine hak kazananlara; İşsizlik Ödeneği, Genel Sağlık Sigortası Primleri, bir iş bulma ve Meslek geliştirme, edindirme ve yetiştirme eğitimi hizmetleri kurum tarafından sunulmaktadır.

Hizmet akdinin feshinden önceki son üç yıl içinde;

- 600 gün işsizlik sigortası primi ödemiş olan sigortalı işsizlere 180 gün,
- 900 gün işsizlik sigortası primi ödemiş olan sigortalı işsizlere 240 gün,
- 1080 gün işsizlik sigortası primi ödemiş olan sigortalı işsizlere 300 gün,

süre ile işsizlik ödeneği verilmektedir.

Günlük işsizlik ödeneği, sigortalının son dört aylık prime esas kazançları dikkate alınarak hesaplanan günlük ortalama brüt kazancının yüzde 40'ı olarak hesaplanmaktadır. Bu şekilde hesaplanan işsizlik ödeneği miktarı, aylık asgari ücretin brüt tutarının yüzde 80'ini geçememektedir. İşsizlik ödeneği damga vergisi hariç herhangi bir vergi ve kesintiye tabi tutulmaz.

Şekil 4: Yıllar İtibariyle İşsizlik Ödeneği Hak Eden Kişi Sayıları

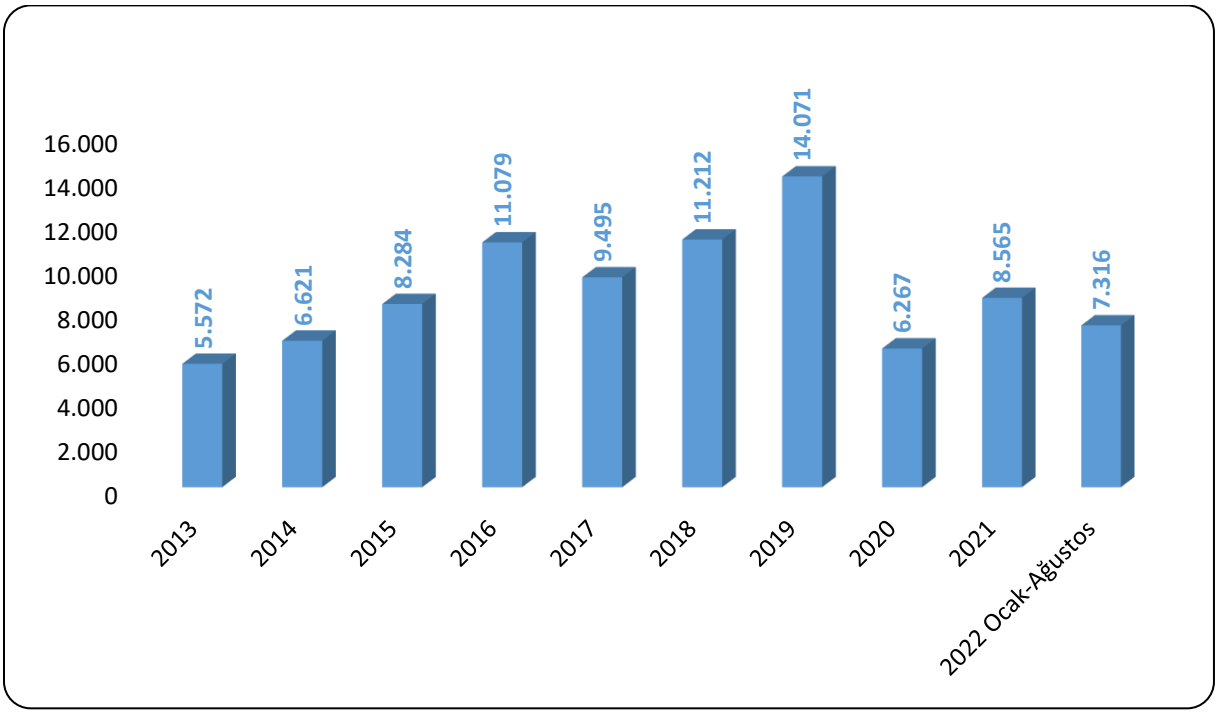

Denizli ilinde 2022 yılı Ocak-Ağustos döneminde 7.316 kişi işsizlik ödeneği almaya hak kazanmıştır. Pandemi başından 2021 yılı Temmuz ayına kadar uygulanan fesih kısıtı nedeniyle ilgili dönemde işsizlik ödeneğine hak kazanan kişi sayısında ülke genelinde düşüş gözlenmiştir. Denizli ilinde de ülke geneline benzer eğilim söz konusudur.

İKİNCİ BÖLÜM

İŞGÜCÜ PİYASASI ARAŞTIRMASI SONUÇLARI

İşgücü piyasasında arz ve talep dengesinin mevcut durumunu görmek adına işgücü piyasasındaki gelişmeleri takip etmek oldukça önemlidir. İşgücü piyasasında işgücü arzı ve talebinin niteliklerini ortaya çıkarmak ise söz konusu etkin işleyişin ön şartı olarak kabul edilmektedir. İşgücü arzına rağmen hala belirli alanlarda işgücü sıkıntısı çekilmekte, nitelik uyumsuzluğu sonucu işsizlik belirli bir seviyenin altına düşmemektedir. Bu sorun da gelişmiş ülkelerin dahi işgücü piyasasında en çok sıkıntı çektiği konuların başında gelmektedir.

İşgücü piyasasında eşleştirme hizmetlerinde yaşanan bu tür sıkıntıları bertaraf edebilmek için işgücünün istihdam edilebilirliğini arttırmak odak nokta olarak ortaya çıkmasına rağmen ilk önce işgücü piyasasının ihtiyaçlarını tespit etmek gereklidir. İşgücü piyasasının ihtiyacı olmamasına rağmen söz konusu alanda işgücü yetiştirilmesi gibi etkin olmayan faaliyetlerde bulunmak oldukça maliyetli sonuçlara yol açmaktadır.

- Belirli meslektelerde veya sektörlerde ilave işgücü ihtiyacı var mı?
- İhtiyaç varsa kaç kişilik açık iş mevcut?
- Mevcut açık işlerde hangi beceriler aranmakta?
- Belirli bir meslekte eleman temininde güçlük çekilmişse bunun sebebi ne?
- Önümüzdeki dönemde istihdam artışı ve azalışı beklenen meslekler hangileri?

Bu soruların cevaplarına ulaşmak, etkin bir eşleştirme hizmeti için oldukça önemlidir. Bu sebeple işgücü piyasasının talep boyutunun ele alınıp, Kurum politikalarına yön vermesi için çok önemli çalışmalar yapılmaktadır. Türkiye geneli için işgücü piyasasının arz yönünü ele alan ve istatistiklerini yayımlayan Türkiye İstatistik Kurumu (TÜİK), bu çalışmalarını Hanehalkı İşgücü Anketleri aracılığıyla gerçekleştirmektedir. Talep tarafına ilişkin ise İŞKUR'un İşgücü Piyasası Araştırmaları bu alandaki boşluğu kapatmaya yöneliktir. Bu bağlamda işgücü piyasasının mevcut durumunu izlemek, değerlendirmek ve beklentileri açığa çıkarmak amacıyla her yıl düzenli olarak İşgücü Piyasası Araştırması yapılmaktadır.

Türkiye İş Kurumuna verilen görevlere istinaden işgücü piyasası ihtiyaçlarının tespit edilmesi amacıyla Türkiye İş Kurumunca 2007 yılından itibaren İşgücü Piyasası Araştırmaları (İPA) periyodik olarak gerçekleştirilmektedir. Farklı yöntemler kullanılarak 2007 yılından günümüze

kadar devam ettirilen araştırmalar 2009-2013 tarihleri arasında yılda iki defa yapılmış olup, sonraki yıllarda ise yılda bir kez yapılmıştır. İşgücü piyasası araştırmaları 2011 yılı ikinci yarısından itibaren TÜİK işbirliğiyle devam etmektedir.

İşgücü Piyasası Araştırmasının temel amaçları, emek piyasası ile ilgili periyodik bilgi elde etmek, işgücü piyasasında mevcut ve gelecek dönemde meydana gelen veya gelmesi beklenen mesleki değişim ve gelişmeleri izlemek, işgücü piyasasının talep yapısını ortaya koymak ve bu sonuçlar üzerinden aktif işgücü politikalarına veri kaynağı teşkil etmek şeklindedir. Bu çalışmanın amaçlarından bir diğeri de İŞKUR dışında diğer kurum ve kuruluşların işgücü talebi hakkında bilgi ihtiyacını karşılamaktır. Araştırma kapsamında sektörel ve yerel düzeyde elde edilen bilgiler, yerel istihdam politikalarına yön vermek için kullanılmaktadır.

18 Nisan – 27 Mayıs 2022 tarihleri arasında Türkiye genelinde 82.450 işletme ile 2022 Yılı İşgücü Piyasası Araştırması kapsamında iletişime geçilmiştir. TÜİK İşyeri Kayıtları Sistemi altlık kullanılarak Avrupa Topluluğu Ekonomik Faaliyetlerin İstatistiki Sınıflaması (NACE) Rev. 2 sınıflandırmasına göre Tarım, Kamu Yönetimi ve Savunma, Uluslararası Örgütler ve Temsilcilikleri, Zorunlu Sosyal Güvenlik, Hane Halklarının İşverenler Olarak Faaliyetleri dışındaki 17 sektörde yer alan ve 20 ve daha fazla çalışanı olan işletmeler için 77 ilde tamsayım, 4 ilde (Ankara, İstanbul, İzmir, Bursa) örneklem yöntemiyle çalışılmıştır. 10-19 arası çalışanı olan işletmelerde ise Türkiye geneli sonuç alabilmek için 74 ilde örneklem yöntemiyle, 7 ilde ise tamsayım yapılarak işverenlerle iletişime geçilmiştir. 2-9 arası istihdamlı işletmelerde ise Türkiye geneli için tahmin üretebilmek adına örneklem yöntemi ile işletmeler seçilmiştir. Cevaplılık oranı Türkiye genelinde yüzde 96 seviyesinde gerçekleşmiştir.

Araştırma kapsamında yer alan işletmeler ile gerçekleştirilen "İşgücü Piyasası Araştırması İşyeri Bilgi Formu" kapsamında,

- Temel işletme bilgileri
- Mevcut istihdam bilgileri (Cinsiyet, Eksik Beceri)
- Açık iş (Meslek, Talep Edilen Eğitim ve Beceri düzeyleri, Arama Kanalı)
- Temininde güçlük çekilen meslekler (Meslek, Güçlük Çekme Nedeni)
- Bir yıl sonrası için artış/azalış olacağı düşünülen mesleklere ilişkin sorular sorulmuştur.

2.1. İŞLETMELER VE MEVCUT İSTİHDAM

İşletmeler ve mevcut istihdam bölümünde Denizli ilinde gerçekleştirilen işgücü piyasası araştırması kapsamında bulunan işletmeler ile çalışanlar üzerinde durulmaya çalışılacaktır. İşletmelerin İŞKUR hizmetlerinden yararlanma durumu ve hangi tür hizmetlerden yararlandığı, işletmelerin vardiyalı çalışma yapma durumları, ihracat yapıp yapmama durumları, Ar-Ge çalışması yapılıp yapılmadığı ile part-time çalışanın bulunup bulunmadığı ve E-ticaret yoluyla hizmet veya mal satışı yapılıp yapılmadığı durumlarına ilişkin toplanan bilgilere yer verilecektir. Ayrıca mevcut çalışanların varsa beceri eksiklikleri de bu yıl işverenlere ilk defa sorulmuştur.

Çalışma kapsamında Denizli ilinde 1.531 işletme için veri derlenmiştir. Bu işletmelerde 120.568 çalışan tespit edilmiştir. Araştırma kapsamında Denizli ilinde 20 ve daha fazla çalışanı olan işletmeler için veri derlenmiştir. Tablo 8'de Denizli ilinde araştırma kapsamında olan işletmelerin sektörel dağılımı incelenmiştir.

Tablo 8: Araştırma Kapsamında Veri Derlenen İşletme Sayısı

Sektörler	İşletme Sayısı
İmalat	792
Toptan ve perakende ticaret	262
İnşaat	108
Konaklama ve yiyecek hizmeti faaliyetleri	69
Ulaştırma ve depolama	63
İdari ve destek hizmet faaliyetleri	52
Eğitim	42
İnsan sağlığı ve sosyal hizmet faaliyetleri	38
Madencilik ve taş ocakçılığı	30
Mesleki, bilimsel ve teknik faaliyetler	25
Elektrik, gaz, buhar ve iklimlendirme üretimi ve dağıtımı	12
Diğer hizmet faaliyetleri	12
Bilgi ve iletişim	9
Su temini; kanalizasyon, atık yönetimi ve iyileştirme faaliyetleri	8
Kültür, sanat eğlence, dinlence ve spor	4
Gayrimenkul faaliyetleri	3
Finans ve sigorta faaliyetleri	2
Genel Toplam	**1.531**

Denizli ilinde İmalat sektörünün önemi, İşgücü Piyasası Araştırmalarında da ortaya çıkmıştır. Denizli ilindeki çalışma kapsamına giren işletmeler içerisinde İmalat sektöründeki işyerlerinin

oranı yüzde 51,7 seviyesindedir. Türkiye geneli ile kıyaslama yapılacak olursa; Türkiye genelinde 20 ve daha fazla istihdamlı işletmeler içerisinde İmalat sektöründe bulunan işletmelerin ağırlığı yüzde 34 seviyesindedir. Denizli ilinde ilk sırada yer alan İmalat sektöründe bulunan işletmelerin toplam içindeki ağırlığı Türkiye ortalamasının üzerinde bulunmaktadır. İlimizde İmalat sektöründen sonra en fazla sayıda işletme Toptan ve perakende ticaret sektöründe faaliyet göstermektedir. Araştırma kapsamında Toptan ve perakende ticaret sektöründeki işletmelerin ülkemizdeki payı 22,3 iken Denizli ilinde Toptan ve perakende ticaret sektörünün payı yüzde 17,1 düzeyindedir. Denizli ilinde çalışma kapsamındaki 20 ve daha fazla kişi istihdam eden işletmelerin içinde İmalat, Toptan ve perakende ticaret ile İnşaat sektörlerinde faaliyet gösterenlerin oranı yüzde 75,9 seviyesindedir.

Araştırmaya dahil olan sektörler içerisinde en az sayıda işletme ise Finans ve sigorta faaliyetleri ile Gayrimenkul faaliyetleri sektörlerinde yer almaktadır. Ancak bu tablo incelenirken Denizli ilinde faaliyet gösteren ve il genelinde 20 ve daha fazla istihdamı olan işletmelerin araştırma kapsamına dahil olduğu göz önünde bulundurulmalıdır.

Şekil 5: Sektörlere Göre Part-time Çalışanı Olan İşletmelerin Oranı

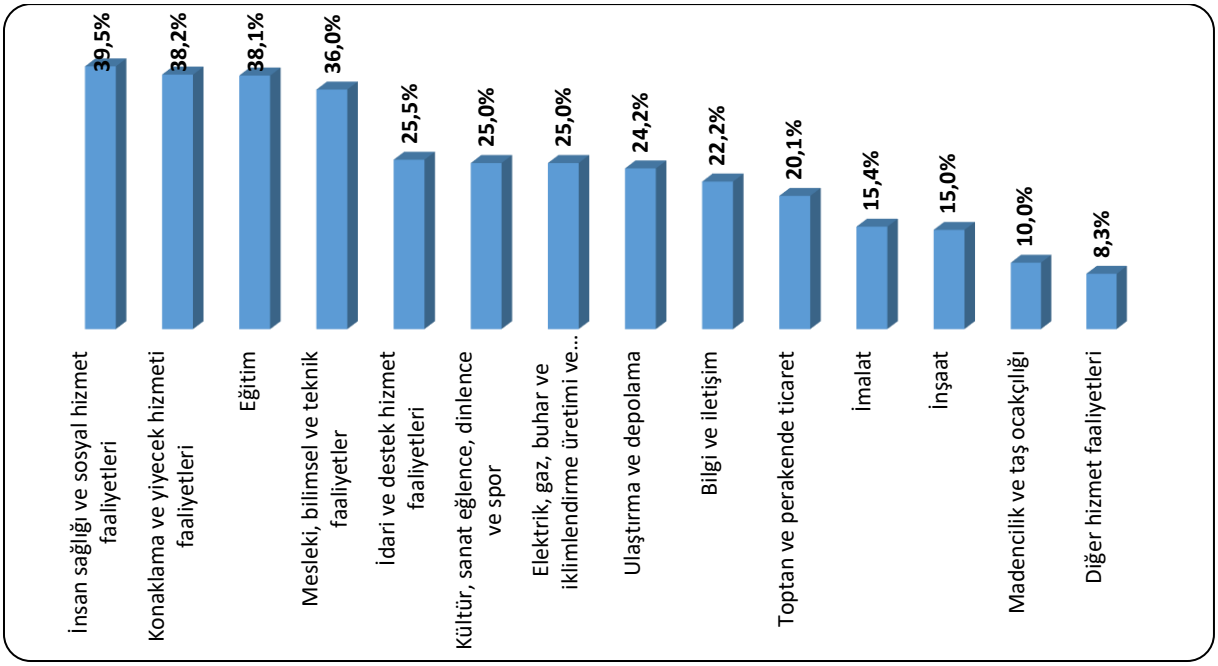

Denizli ili genelinde part-time çalışması olan işletmelerin oranı yüzde 19,3 olarak gerçekleşmiştir. İnsan sağlığı ve sosyal hizmet faaliyetleri sektöründe yer alan işletmelerin içinde part-time çalışanı olan işletmelerin oranı yüzde 39,5 seviyesindedir. Part-time çalışma açısından ikinci sırada Konaklama ve yiyecek hizmeti faaliyetleri sektörü yer almaktadır. Bu

sektördeki işletmelerin içerisinde part-time çalışanı olanların oranı yüzde 38,2 oranındadır. Üçüncü sırada ise yüzde 38,1 ile Eğitim sektörü yer almaktadır.

Türkiye genelinde İnsan sağlığı ve sosyal hizmet faaliyetleri ile Eğitim sektörleri part-time çalışma konusunda öne çıkmıştır ve bu sektörlerdeki işletmelerin yaklaşık yarısında part-time çalışan yer almaktadır.

Part-time çalışma bir esnek çalışma şekli olup işgücü piyasasında özellikle kadınlar ve gençler tarafından talep edilmektedir. Şekil 6'da part-time çalışma yapılan ve yapılmayan işletmelerdeki kadın çalışan oranları bulunmaktadır.

Şekil 6: Part-time Çalışanı Olan ve Olmayan İşletmelerdeki Kadın Çalışan Oranı (%)

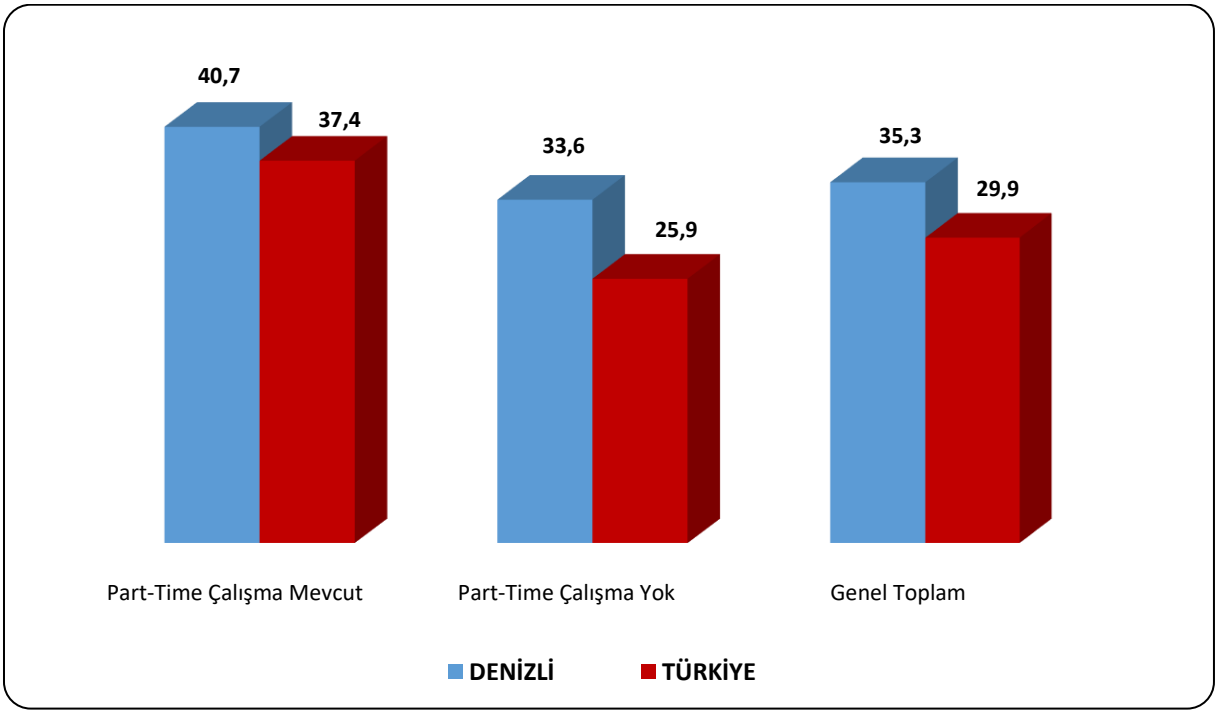

Türkiye genelinde 20+ istihdamlı işletmelerde çalışanların yüzde 29,9'unu kadınlar oluşturmaktayken Denizli ilinde bu oran yüzde 35,3 düzeyindedir. Denizli ili verileri incelendiğinde part-time çalışanı olmayan işletmelerde kadın çalışan oranı yüzde 33,6 iken part-time çalışanı olan işletmelerde kadın çalışan oranı yüzde 40,7 seviyesindedir. Türkiye geneli verileri incelendiğinde part-time çalışanı olmayan işletmelerde kadın çalışan oranı yüzde 25,9 iken part-time çalışanı olan işletmelerde ise kadın çalışan oranı yüzde 37,4'tür.

Şekil 7: Sektörlere Göre Vardiyalı Çalışma Yapılan İşletmelerin Oranı

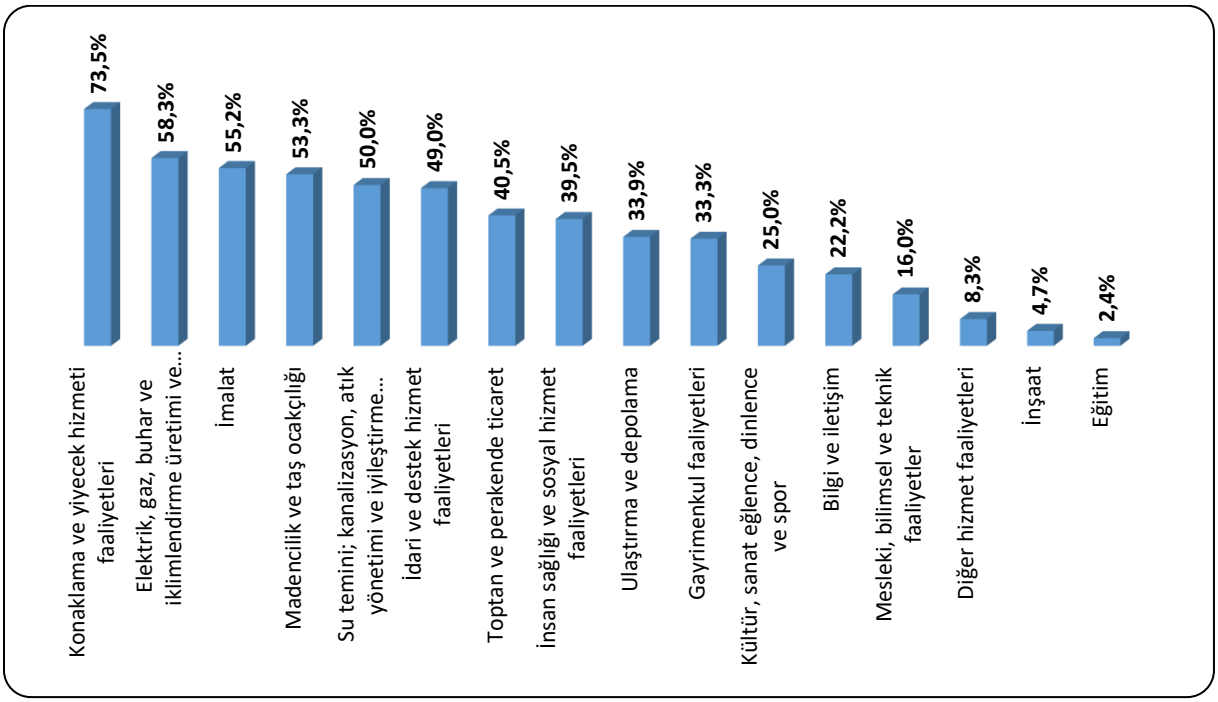

Denizli ilinde 20+ istihdamlı işletmeler içinde vardiyalı çalışma yapılan işletmelerin payı yüzde 45,6 seviyesinde iken bu oran Türkiye genelinde yüzde 34,2 seviyesindedir. Denizli ilinde vardiyalı çalışmanın nispeten daha etkin uygulandığı sektörler Konaklama ve yiyecek hizmeti faaliyetleri, Elektrik, gaz, buhar ve iklimlendirme üretimi ve dağıtımı, İmalat, Madencilik ve taş ocakçılığı sektörleridir. Bu sektörlerdeki işyerinin çoğu vardiyalı çalışma yapmaktadır. Eğitim sektörü ise yüzde 2,4 ile en az vardiyalı çalışma yapılan sektör olmuştur.

Şekil 8: Vardiyalı Çalışma Yapılan ve Yapılmayan İşletmelerdeki Kadın Çalışan Oranı (%)

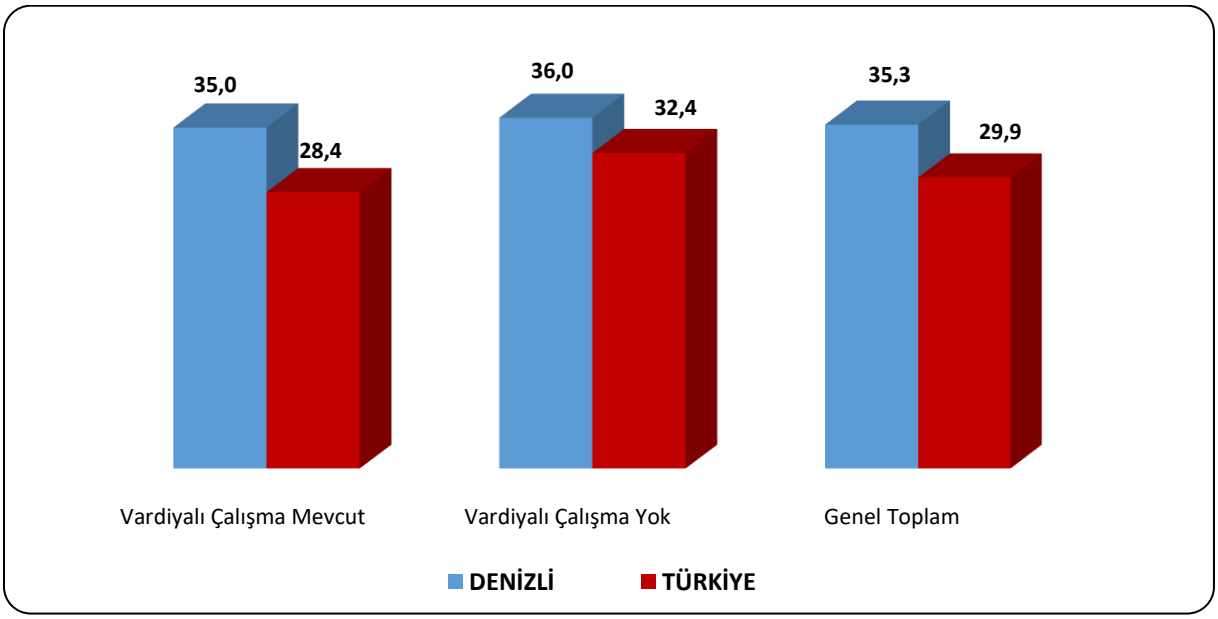

Vardiyalı çalışma yapılan işletmelerde özellikle gece çalışmalarında erkekler daha yoğun bir şekilde çalıştırılmaktadır. Kadınların gece vardiyasında çalışabilmesi mevzuat açısından da özel düzenlemelere tabidir. Yasal yükümlülükler ve ailevi sorumluluklar gibi sebeplerle vardiyalı çalışma yapılan işletmelerde erkek işgücünün daha yüksek oranda yer alması beklenen bir durumdur. Fakat bu durum sektörel olarak farklılık gösterebilmektedir.

Şekil 8'de ilimiz için söz konusu eğilime benzer yönde bir durum gözlenmektedir. Denizli ilinde vardiyalı çalışma yapılmayan işletmeler için çalışanlar içerisinde kadın oranı, vardiyalı çalışma yapılan işletmelere kıyasla daha yüksektir. Vardiyalı çalışma yapılan işletmelerde çalışanların içinde kadınların oranı yüzde 35 iken, erkek çalışanların oranı ise yüzde 65 seviyesindedir. Vardiyalı çalışma yapılmayan işletmelerde ise çalışanlar içerisinde kadınların oranı yüzde 36 düzeyindedir. Ülkemizde istihdamın büyük çoğunluğu erkek çalışanlardan oluşmaktadır. Türkiye genelinde araştırma kapsamında kadın çalışan oranı yüzde 29,9 seviyesindedir.

Türkiye ortalamasında vardiyalı çalışma yapılan ve yapılmayan işletmelerdeki kadın çalışan oranında 4 puanlık bir fark söz konusudur. Vardiyalı çalışma yapılmayan işletmelerdeki çalışanlarda kadın oranı, vardiyalı çalışma yapılan işletmelere göre daha fazladır.

Şekil 9: Sektörlere Göre İhracat Yapan İşletmelerin Oranı

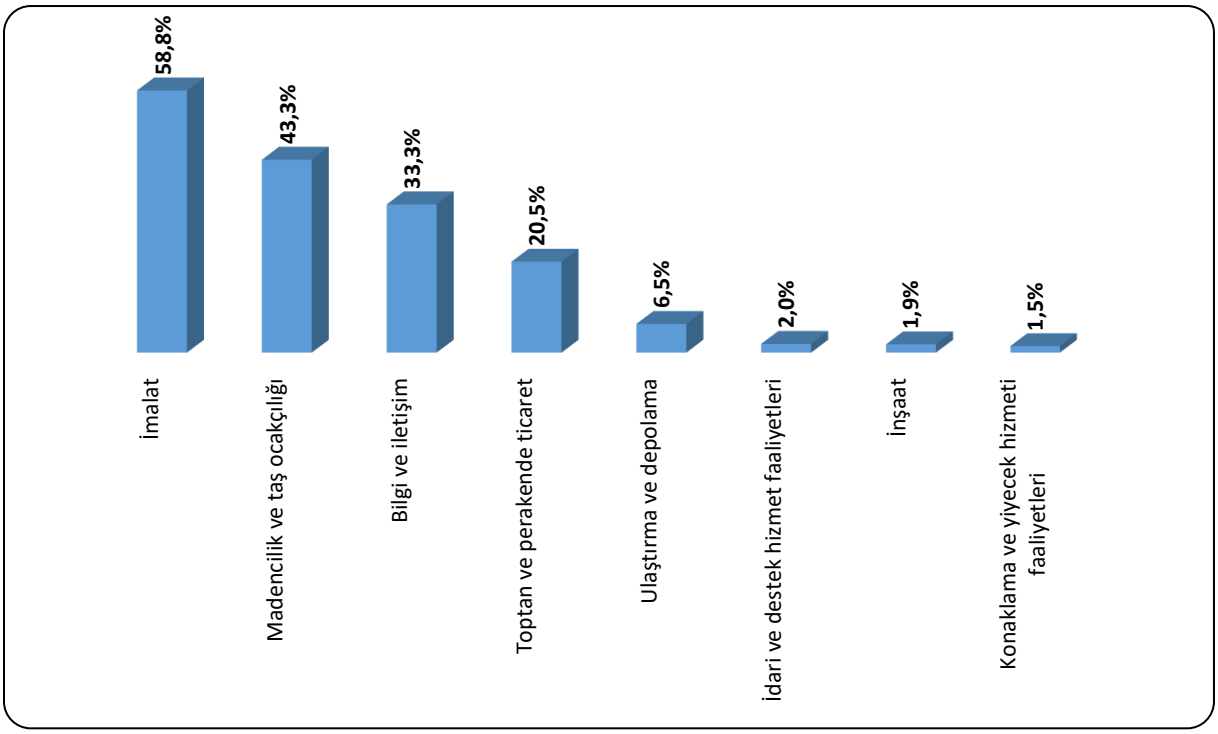

Denizli ilindeki işletmelerin içerisinde ihracat yapanların oranı yüzde 35,5 düzeyindedir. İmalat sektöründe ihracat yapan işletmelerin oranı yüzde 58,8 seviyesindedir. İhracat yapan işletme oranı bakımından ikinci sırada ise Madencilik ve taş ocakçılığı sektörü bulunmaktadır.

Türkiye genelinde 20+ istihdamlı işletmelerin yüzde 27,4'ü ihracat yapmakta ve ilk sırada yer alan sektör olarak yüzde 56,4 ile İmalat sektörü ön plana çıkmaktadır.

İhracat yapan işletme oranının yüksek olması ilgili sektörlerin nispeten ihracata dayalı ekonomik faaliyet gösterdiklerine işaret etmektedir. İhracat yapan işletmelerde istihdam kapasitesinin ve işgücü verimliliğinin yüksek olması beklenebilir.

Bu çalışma kapsamında işverenlere mal ve hizmet satışlarında E-Ticaret uygulamaları olup olmadığı sorulmuştur. Denizli ilinde E-Ticaret uygulamasına sahip işletmelerin oranı yüzde 19,9 seviyesindedir.

Şekil 10: Sektörlere Göre Ar-Ge Çalışması Yapan İşletmelerin Oranı

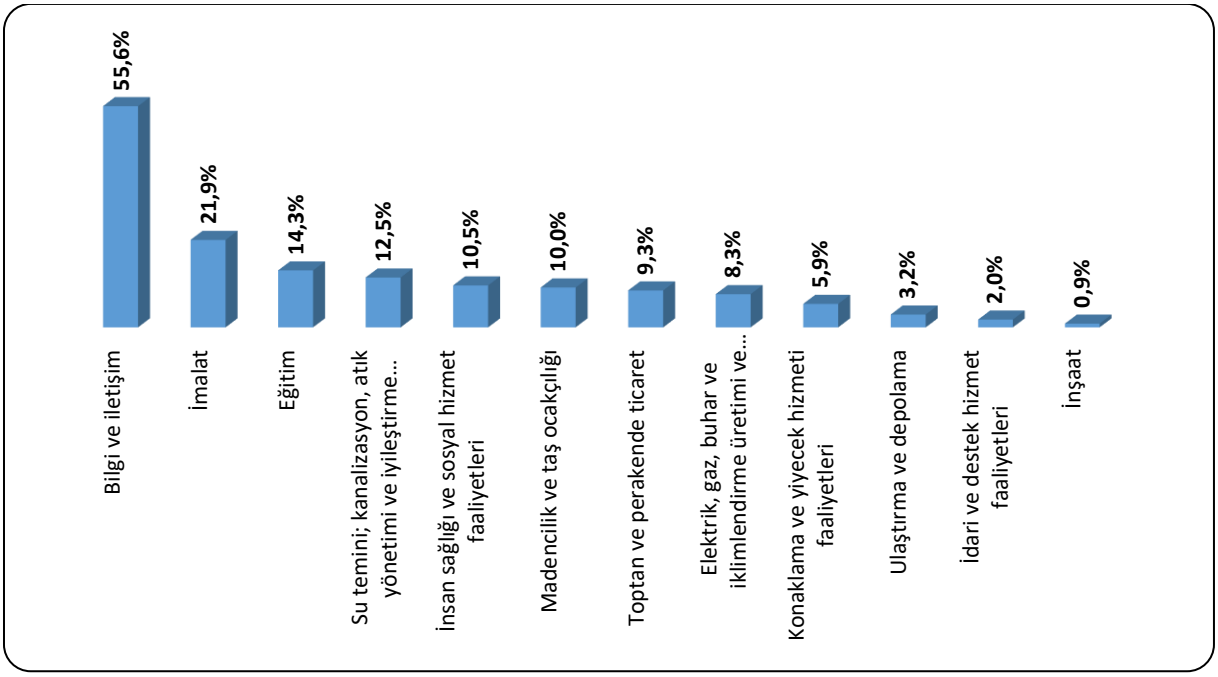

Denizli ilinde araştırma kapsamında yer alan sektörlerden 12 sektörde bulunan işletmeler Ar-Ge çalışması yapmaktadır. İl genelinde Ar-Ge çalışması yapan işletme oranı yüzde 14,8 olarak gerçekleşmiştir. Bilgi ve iletişim sektöründeki işyerlerinin içinde Ar-Ge çalışması olan işletmelerin oranı yüzde 55,6 seviyesindedir. İmalat sektöründe Ar-Ge çalışması olan işletmelerin oranı yüzde 21,9 seviyesindedir. Bu sektörleri ise yüzde 14,3 ile eğitim sektörü takip etmektedir.

Türkiye genelinde 20+ istihdamlı işletmelerin yüzde 16,7'si Ar-Ge çalışması yapmaktadır. Yüzde 44,8 ile Bilgi ve İletişim ve yüzde 29,7 ile İmalat sektörleri Ar-Ge çalışması yapan işletme oranında ön plana çıkmaktadır.

Şekil 11: Gelecek Bir Yıl İçerisinde Yatırım Planlayan İşletmelerin Oranı (%)

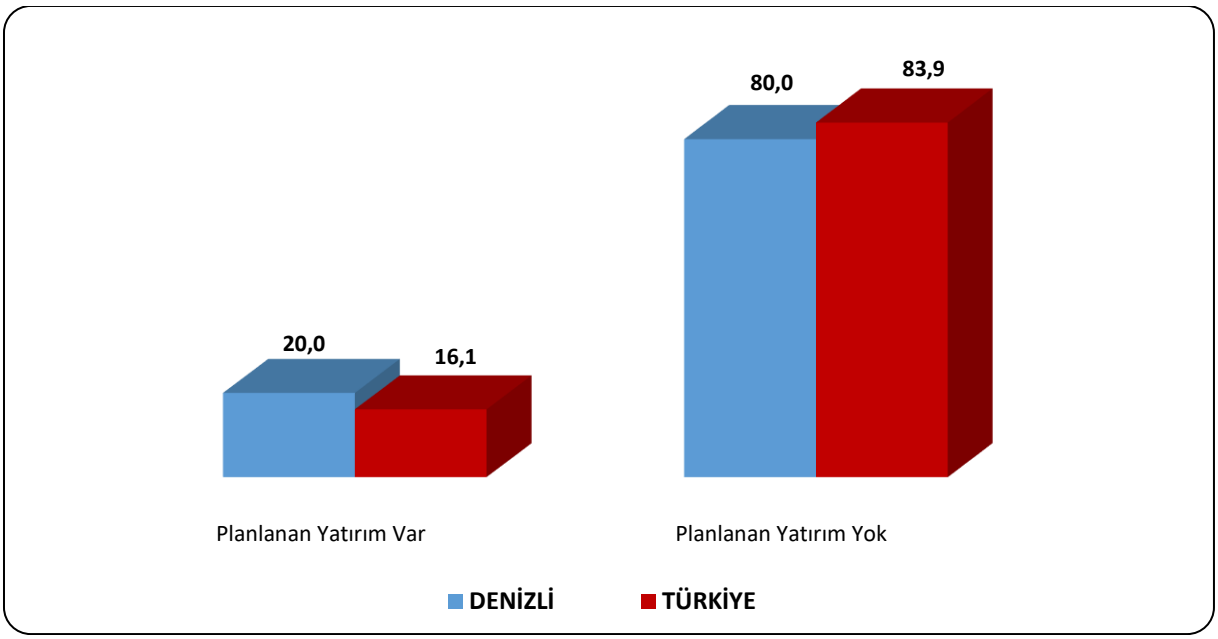

Türkiye genelinde 20+ çalışanı olan işletmelerin yüzde 16,1'i gelecek bir yıl içinde yatırım planlamakta iken, bu oran Denizli ilinde yüzde 20 olarak gerçekleşmiştir. Şekil 12'de planlanan yatırım türlerine yer verilmiştir.

Şekil 12: Yatırım Planlayan İşletmelerin Planlanan Yatırım Türleri (%)

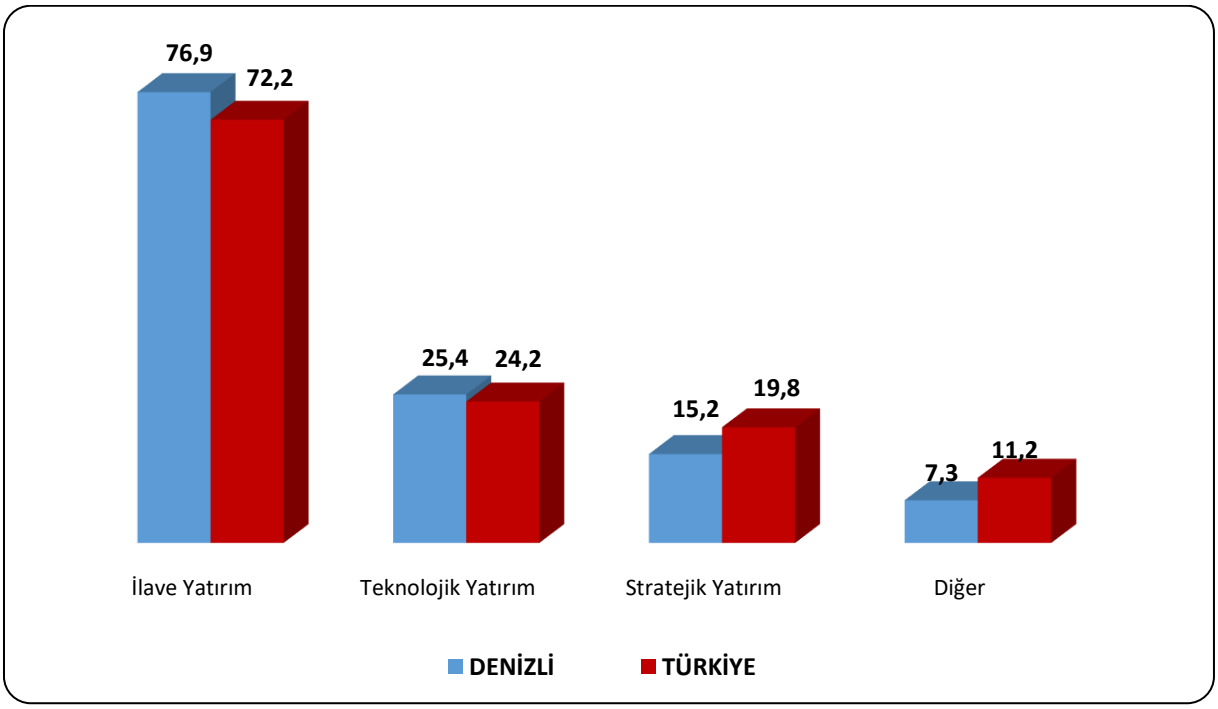

Gelecek bir yıl içinde yatırım yapmayı planlayan işletmeler yatırım türlerine göre incelendiğinde; Denizli ilinde 20+ çalışanı olan ve yatırım yapmayı planlayan işletmelerin içinde ilave yatırım yapmayı planlayanların oranı yüzde 76,9; teknolojik yatırım yapmayı planlayanların oranı yüzde 25,4 ve stratejik yatırım yapmayı planlayanların oranı yüzde 15,2 seviyesindedir.

Türkiye genelinde ise yatırım yapmayı planlayan işverenlerin yüzde 72,2'si ilave yatırım, yüzde 24,2'si teknolojik yatırım, yüzde 19,8'i stratejik yatırım türlerinde yatırım yapmayı planlamaktadır.

Şekil 13: Sektörlere Göre İŞKUR Hizmetlerinden Faydalanan İşletmelerin Oranı

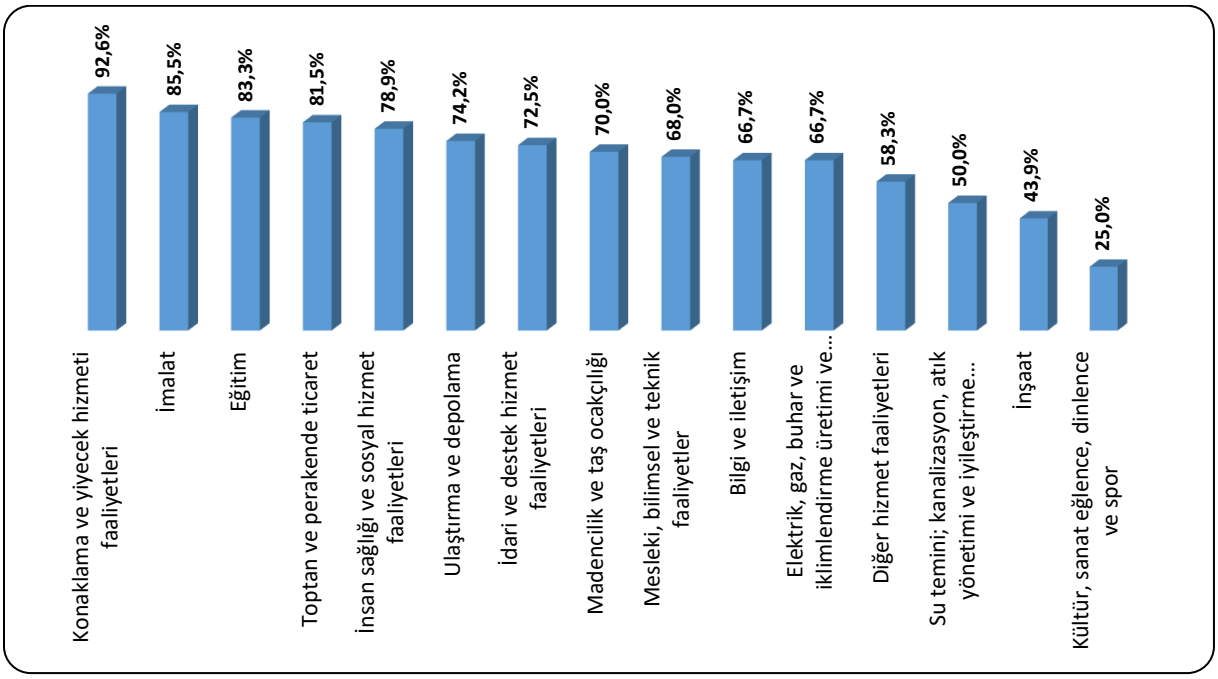

Şekil 13'de İŞKUR hizmetlerinden son bir yıl içerisinde faydalanma oranları sektörler bazında gösterilmiştir. Türkiye genelinde 20+ istihdamlı işletmelerin yüzde 63,9'u İŞKUR hizmetlerinden faydalanmaktadır. Pandemi döneminde özellikle pasif işgücü programlarımızın oldukça etkin şekilde kullanılması, ülke genelinde birçok işyerine hizmet sunmamıza imkân sağlamıştır. Denizli ilinde İŞKUR hizmetlerinden faydalanma oranı ise yüzde 79,4 seviyesindedir. İlimizdeki bu oran Türkiye ortalamasının üzerinde bulunmaktadır.

Araştırma kapsamında ilin en çok işletme sayısına sahip sektörü olan imalat sektöründe İŞKUR hizmetlerinden yararlanan işletme oranı il geneli olan yüzde 79,4 seviyesinin üzerinde ve yüzde 85,5 seviyesinde gerçekleşmiştir.

Tablo 9: İŞKUR Hizmetlerinden Faydalanan İşletmelerin, Hizmetlerimize Göre Oranları

Hizmet Türleri	İşletme Oranı
Eleman Temini	71,2%
Danışmanlık ve Yönlendirme	44,8%
Teşvikler	27,0%
Kısa Çalışma Ödeneği	25,9%
İşbaşı Eğitim Programları	15,8%
Nakdi Ücret Desteği	10,4%
Mesleki Eğitim Kursu	1,2%
Genel Toplam	**100,0%**

Denizli ilinde İŞKUR hizmetlerinden son bir yıl içerisinde faydalanmış olan işletmelerden; Eleman Temini kapsamında hizmetlerimizden faydalananların oranı yüzde 71,2; Danışmanlık ve Yönlendirme kapsamında hizmetlerimizden yararlananların oranı yüzde 44,8 ve Teşvikler kapsamında İŞKUR hizmetlerinden faydalanan işletmelerin oranı ise 27 seviyesindedir.

Şekil 14: İŞKUR Hizmetlerinden Faydalanmama Nedenleri

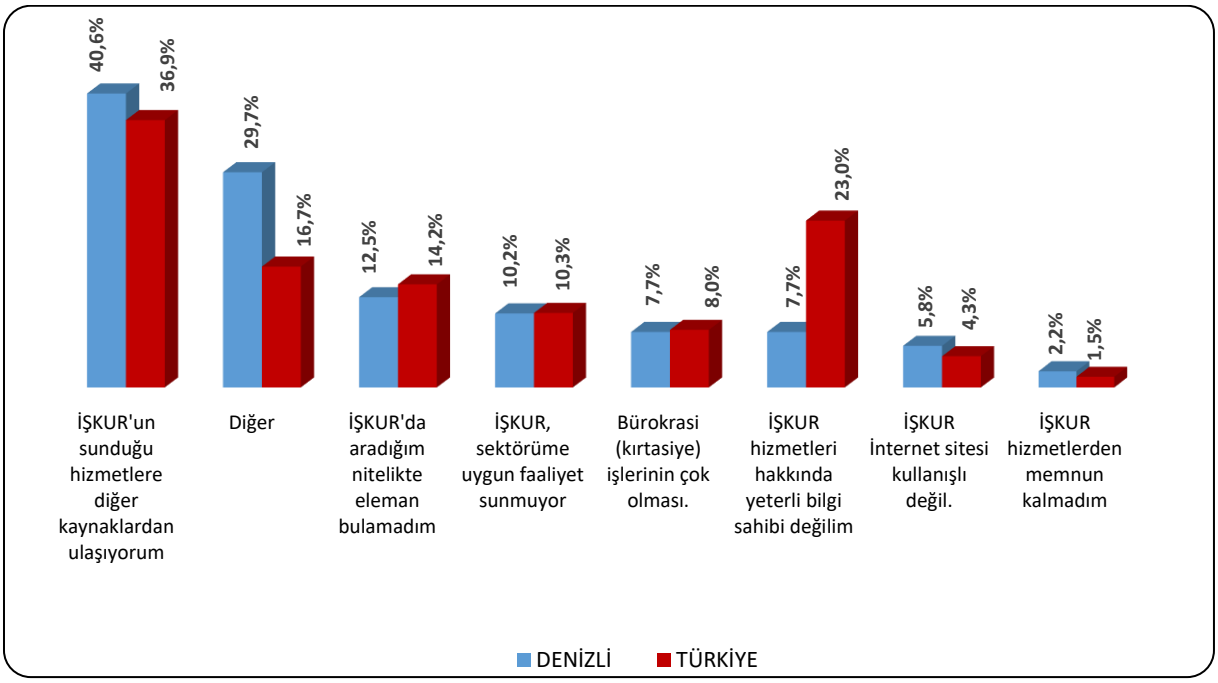

Denizli ilinde İŞKUR hizmetlerinden faydalanmayan işverenlere nedenlerini sorduğumuzda ilk üç sırada, yüzde 40,6 ile “İŞKUR'un sunduğu hizmetlere diğer kaynaklardan ulaşıyorum”, yüzde 29,7 ile “Diğer” ve yüzde 12,5 ile “İŞKUR'da aradığım nitelikte eleman bulamadım” gerekçe olarak gösterilmiştir. Türkiye genelinde hizmetlerimizden faydalanmama nedeni olarak ilk sırada yüzde 36,9 ile “İŞKUR'un sunduğu hizmetlere diğer kaynaklardan ulaşıyorum” seçeneği

gerekçe olarak gösterilmiştir. Denizli ilinde "İŞKUR hizmetleri hakkında yeterli bilgi sahibi değilim" nedeniyle kurum hizmetlerinden faydalanmıyorum diyen işverenlerin oranı Türkiye geneline göre daha düşük seviyede gerçekleşmiştir.

Denizli ilinde 20+ istihdamlı ve araştırma kapsamına giren sektörlerdeki işletmeler için 78.061 erkek çalışan ve 42.508 kadın çalışan olmak üzere toplam 120.568 çalışan tespit edilmiştir.

Tablo 10: Sektörlere ve Cinsiyete Göre Çalışan Sayıları

Sektörler	Erkek Çalışan	Kadın Çalışan	Toplam Çalışan
İmalat	45.688	27.207	72.895
Toptan ve perakende ticaret	8.582	5.372	13.954
İdari ve destek hizmet faaliyetleri	6.933	2.189	9.122
İnsan sağlığı ve sosyal hizmet faaliyetleri	1.418	2.434	3.853
Ulaştırma ve depolama	3.260	466	3.725
İnşaat	3.358	326	3.684
Konaklama ve yiyecek hizmeti faaliyetleri	2.099	1.331	3.430
Mesleki, bilimsel ve teknik faaliyetler	1.875	733	2.608
Eğitim	799	1.508	2.307
Madencilik ve taş ocakçılığı	2.038	246	2.284
Elektrik, gaz, buhar ve iklimlendirme üretimi ve dağıtımı	953	244	1.197
Diğer hizmet faaliyetleri	309	160	469
Su temini; kanalizasyon, atık yönetimi ve iyileştirme faaliyetleri	315	62	377
Bilgi ve iletişim	153	125	278
Kültür, sanat eğlence, dinlence ve spor	118	34	153
Gayrimenkul faaliyetleri	130	12	142
Finans ve sigorta faaliyetleri	33	57	90
Genel Toplam	**78.061**	**42.508**	**120.568**

Sektörlere göre dağılımda ise; Denizli ilinde çalışanların en fazla olduğu sektörler İmalat, Toptan ve perakende ticaret ile Konaklama ve yiyecek hizmeti faaliyetleri sektörleridir. Toplam çalışanların içinde bu üç sektörde çalışanların oranı yüzde 79,6 düzeyindedir.

Kadın istihdamının en fazla olduğu sektör İmalat sektörüdür. İl genelindeki toplam kadın çalışanların içinde imalat sektöründe çalışanların payı yüzde 64 seviyesindedir. Denizli ilinde kadın çalışan oranının en yüksek olduğu sektör ise Eğitim sektörüdür. İnsan sağlığı ve sosyal hizmet faaliyetleri sektöründe kadın çalışan oranı yüzde 63,2 düzeyindedir.

Türkiye genelinde Eğitim ile İnsan sağlığı ve sosyal hizmet faaliyetleri sektörlerinde kadın çalışan sayısının erkeklerden daha fazla olduğu görülmektedir.

Bu yıl ilk kez işverenlere, mevcut çalışanlarında bilgi beceri eksikliği olup olmadığı soruldu. Bunun yanında mevcut çalışanları arasında engelli bir çalışanın olup olmadığı da işverenlerden elde edilen bilgiler arasındaydı.

Denizli ilinde 311 işveren halihazırda istihdam ettiği çalışanlarında bilgi beceri eksikliği olduğunu iletmiştir. Çalışanlarda en fazla eksilik duyulan beceriler ise; Yeterli Mesleki/Teknik Bilgi ve Tecrübe ile İş Tecrübesi becerileridir.

İlimizde araştırma kapsamında yer alan 1.531 işletmeden 633'ünde engelli çalışan istihdam edilmektedir. Engelli bireylerin istihdamında aşılması gereken en büyük zorluk önyargılardır. Herkesin engelli ya da engelli adayı olduğu gerçeğini hiçbir zaman unutmamamız gerekmektedir. Bunun dışında Türkiye'de engellilere yönelik istihdam politikaları başta Anayasa olmak üzere çeşitli yasal düzenlemelerle belirlenmiş durumdadır. Anayasanın getirmiş olduğu eşitlik ilkesinin yanı sıra düzenlemelerin öngördüğü pozitif ayrımcılık esasları engellilere yönelik istihdam politikalarının temelini oluşturmaktadır.

İşverenler, elli veya daha fazla işçi çalıştırdıkları özel sektör işyerlerinde yüzde 3 engelli, kamu işyerlerinde ise yüzde 4 engelli işçiyi meslek, beden ve ruhsal durumlarına uygun işlerde çalıştırmakla yükümlüdürler.

İŞKUR'un engelli vatandaşlarımıza yönelik sunmuş olduğu önemli bir hizmet de, Engelli Kendi İşini Kurma Hibe Desteği Projeleridir. Bedensel, zihinsel, ruhsal, duygusal ve sosyal yeteneklerini çeşitli derecelerle kaybetmesi nedeniyle işgücü kaybının en az yüzde 40 olduğu "Engellilere Verilecek Sağlık Kurulu Raporları" ile belgelenen kişiler, üretime katkıda bulunarak öncelikle kendi geçimlerini sağlamak sonra da ilave istihdam oluşturmak amacıyla hazırlayacakları projeleriyle e-Devlet üzerinden "Engelli Kendi İşini Kurma Hibe Desteği" kapsamında başvuruda bulunabilmektedirler. Kurumumuz internet sitesinin duyurular bölümünde Başvuru Rehberi ve usul esaslar yayınlanmaktadır.

2.2. AÇIK İŞLER

Açık işler; işgücü piyasasında işverenlerin taleplerini ve ihtiyaçlarını ortaya koymaktadır. Açık işlere ilişkin bilgiler derlenerek ihtiyaç duyulan meslekler ve bu mesleklere ilişkin talep edilen

beceri ve eğitim düzeyi bilgisi elde edilmektedir. Bu bilgiler; açılacak olan mesleki eğitim kursları, işverenlere verilmesi muhtemel teşvikler ve iş arayanları doğru mesleklere yöneltmek amacıyla alınacak kararları etkileyen önemli verileri içermektedir.

Çalışma kapsamında işletmelere açık işlerinin bulunup bulunmadığı ve varsa bu açık işlere ait meslek bilgisinin yanında, bu mesleklerde cinsiyet tercihlerinin olup olmadığı, engelli çalışan tercih edip edemeyecekleri, mevcut açık işler için talep edilen asgari eğitim düzeyi, aranan beceriler, işverenlerin boş pozisyonlarını doldurabilmek için iş arayanları hangi kanallar ile aradıkları sorulmuştur. Bu başlık altında açık iş kapsamında derlenen veriler incelenecektir.

Tablo 11: Sektörlere Göre Açık İş Sayısı, Açık İş Oranı ve Açık İşi Olan İşletme Oranı

Sektörler	Açık İş	Açık İş Oranı	Açık İşi Olan İşveren Oranı
İmalat	1.686	2,3%	35,6%
Toptan ve perakende ticaret	208	1,5%	25,1%
Konaklama ve yiyecek hizmeti faaliyetleri	108	3,1%	30,9%
İdari ve destek hizmet faaliyetleri	75	0,8%	29,4%
Ulaştırma ve depolama	68	1,8%	21,0%
İnşaat	33	0,9%	8,4%
Madencilik ve taş ocakçılığı	27	1,2%	26,6%
İnsan sağlığı ve sosyal hizmet faaliyetleri	20	0,5%	10,5%
Su temini; kanalizasyon, atık yönetimi ve iyileştirme faaliyetleri	17	4,4%	25,0%
Bilgi ve iletişim	7	2,5%	44,4%
Eğitim	6	0,3%	11,9%
Diğer hizmet faaliyetleri	3	0,6%	16,7%
Elektrik, gaz, buhar ve iklimlendirme üretimi ve dağıtımı	3	0,3%	25,0%
Genel Toplam	**2.262**	**1,8%**	**28,4%**

Denizli ili İşgücü Piyasası Araştırması sonucunda 434 işletmede 2.262 açık iş tespit edilmiştir. Denizli ilinde açık iş sayısı en fazla olan sektör İmalat sektörüdür. Denizli ilinde araştırma döneminde toplam 2.262 kişilik açık işin 1.686 kişilik kısmı, imalat sektöründeki işverenlerden gelmiştir. Açık işlerin en fazla olduğu bir diğer sektör ise Toptan ve perakende ticaret sektörüdür.

Açık iş oranı; açık iş sayısının, açık iş ve mevcut istihdam sayısının toplamına oranlanması ile elde edilmektedir. Denizli ilinde açık iş oranı yüzde 1,8 olarak tespit edilmiştir. Türkiye genelinde araştırma döneminde açık iş oranı yüzde 1,9 seviyesindedir. Denizli ilindeki açık iş

oranı Türkiye ortalamasının altındadır. Denizli ilinde açık iş oranının en yüksek olduğu sektör ise yüzde 4,4 ile Su temini; kanalizasyon, atık yönetimi ve iyileştirme faaliyetleri sektörü olarak tespit edilmiştir.

Denizli ilinde araştırma kapsamına giren 20+ istihdamlı işletmelerin içinde açık işi bulunan işletmelerin oranı yüzde 28,4 seviyesindedir. Türkiye geneli için açık işi olan işletme oranı ise yüzde 24,6 olarak gerçekleşmiştir.

Şekil 15: Mevcut Açık İşler İçin Cinsiyet Tercihi

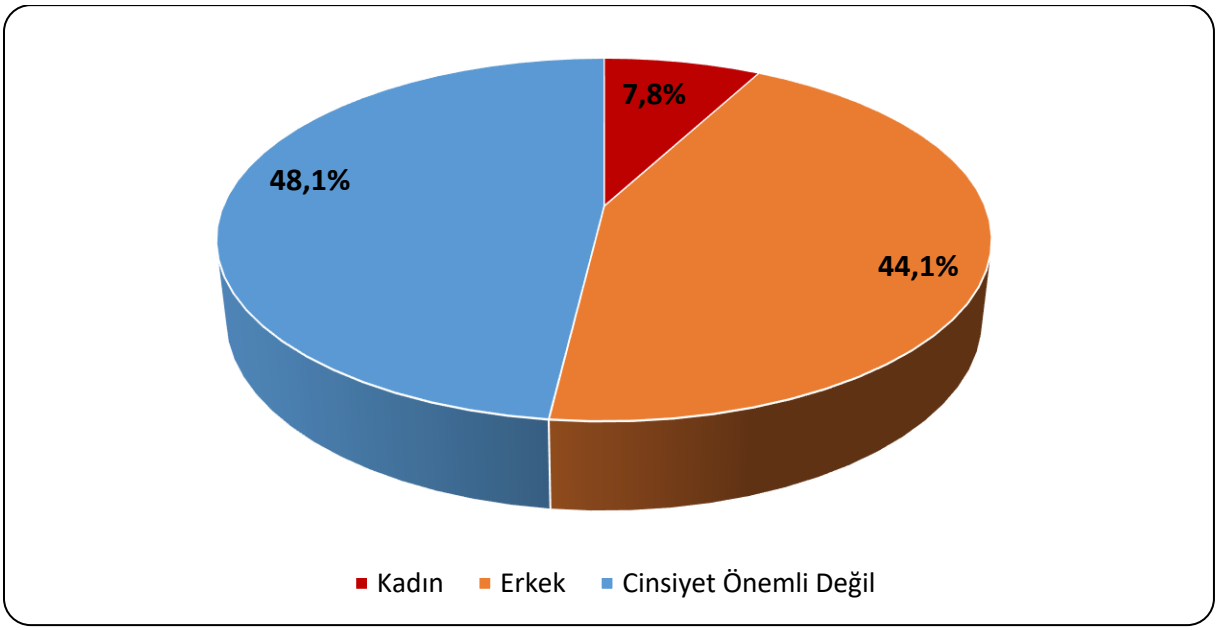

Şekil 15 üzerinde Denizli ilinde araştırma sonucunda elde edilen açık işlerde 20+ çalışanı bulunan işletmelerin cinsiyet tercihleri gösterilmektedir. Denizli ilinde işverenlerin cinsiyetin önemli olmadığını belirttikleri açık işlerin oranı yüzde 48,1 iken, bu oran Türkiye genelinde yüzde 65,1 olarak gerçekleşmiştir. Mevcut açık işler için kadın işgücü istihdam etme eğilimi ise Türkiye genelinde yüzde 6 iken; Denizli ilinde yüzde 7,8 olarak gerçekleşmiştir. Türkiye genelinde açık işlerin yüzde 28,9'unda işverenler açık işlerinde erkek tercih edeceklerini belirtmiştir. Denizli ilinde ise mevcut açık işlerin içinde erkek tercih edilen açık işlerin oranı yüzde 44,1 seviyesindedir.

Türkiye genelinde çalışan sayısı içinde kadınların oranı düşük iken, işverenlerin büyük bir kısmı mevcut açık işlerinde istihdam edecekleri kişinin cinsiyetinin önemli olmadığını belirtmiştir. Bu durum kadın istihdamının artması konusunda önem arz etmektedir.

Şekil 16: Mevcut Açık İşler İçin Talep Edilen Asgari Eğitim Düzeyi

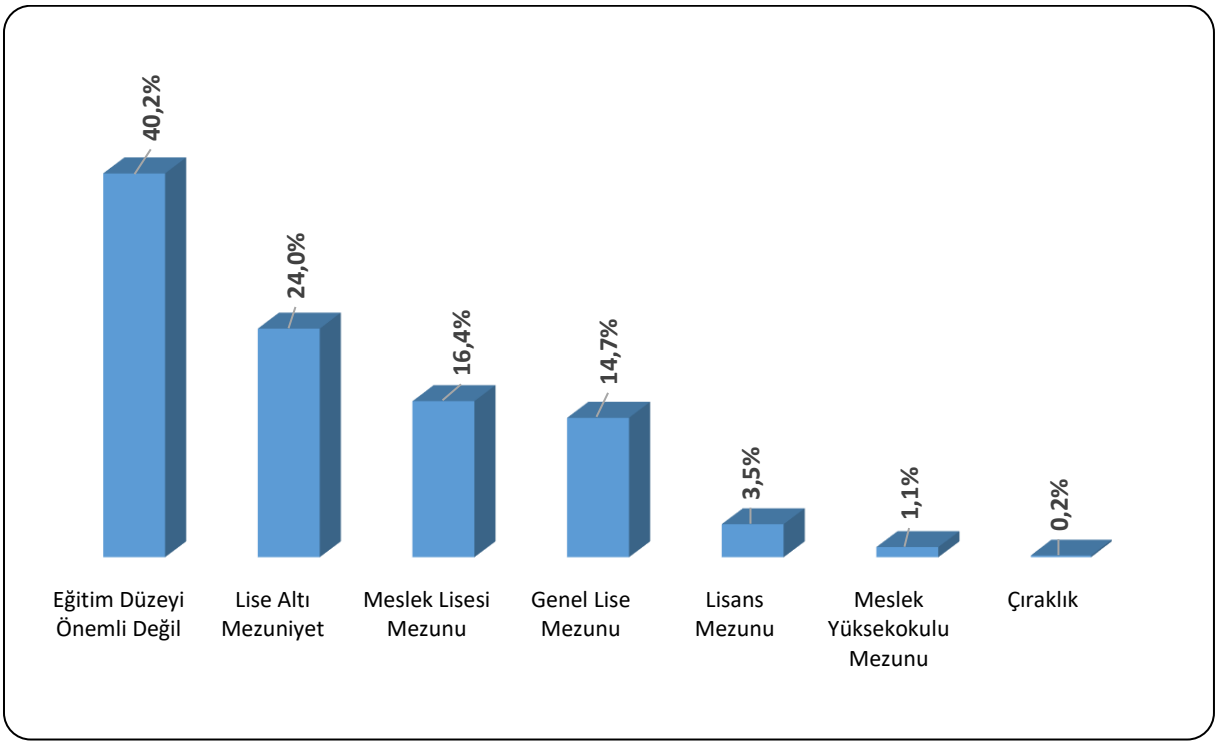

İşverenlere mevcut açık işleri için aradıkları asgari eğitim düzeyi sorulmuştur. Denizli ilindeki açık işler incelendiğinde, asgari düzeyde "Eğitim Düzeyi Önemli Değil" olarak talep edilen açık işlerin oranı yüzde 40,2 düzeyindedir. "Lise Altı Mezuniyet" şeklinde talep edilen açık işlerin payı ise yüzde 24 seviyesindedir.

Şekil 17: Mevcut Açık İşlerin Aranma Kanalı

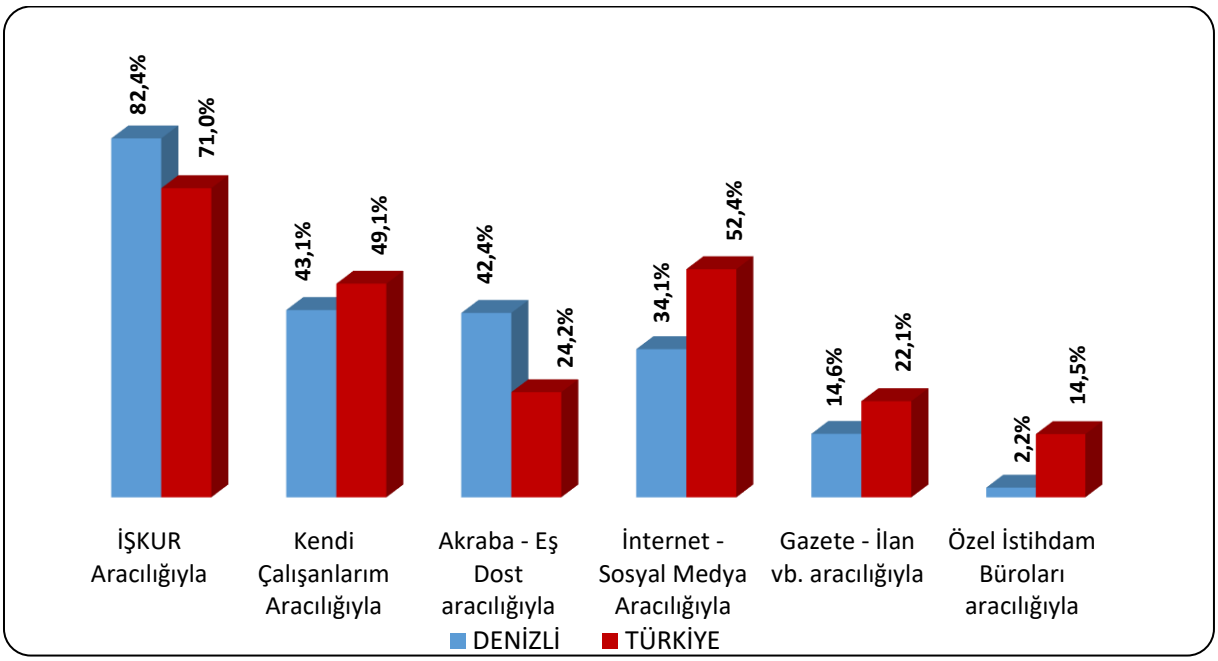

Açık işlerin hangi arama kanalı ile işgücü piyasasına sunulduğu, özellikle İŞKUR için önemli bir konuyu oluşturmaktadır. Piyasadaki açık işlerin Kuruma kazandırılması yoluyla daha çok kişiyi işe yerleştirmek ve iş arayanla doğru işi en etkin biçimde eşleştirmek kurumumuz görevlerinden biridir.

Şekil 17 üzerinde Denizli ili ve Türkiye genelinde karşılaştırmalı olarak açık işlerin arama kanalına göre dağılımı mevcuttur. Denizli ilinde 20+ istihdamlı işletmelerden alınan açık işlerin içinde İŞKUR aracılığıyla arananların oranı yüzde 82,4 seviyesindedir. Bu oran Türkiye geneli için yüzde 71 olarak gerçekleşmiştir. Denizli ilinde ikinci sırada yüzde 43,1 ile "Kendi Çalışanlarım Aracılığıyla" açık işler aranmıştır. Üçüncü sırada ise yüzde 42,4 ile "Akraba - Eş Dost aracılığıyla" mevcut açık işler aranmaktadır.

Tablo 12: Açık İşlerde Talep Edilen Becerilerin Öncelik Sıralaması

Beceriler	Öncelik Sırası
Yeterli Mesleki/Teknik Bilgi ve Tecrübe	1
İş Tecrübesi	2
Fiziki ve Bedensel Yeterlilik	3
Takım Çalışması	4
İletişim ve İfade Yeteneği	5
Sorun Çözme ve İnsiyatif Alabilme	6
Analitik Düşünebilme	7
İkna Kabiliyeti ve Pazarlama Gücü	8
Bilgisayar Kullanımı	9
Yabancı Dil	10

Denizli ilinde açık işlerde talep edilen becerilerin öncelik sıralaması incelendiğinde, Yeterli Mesleki/Teknik Bilgi ve Tecrübe becerisi ilk sırada yer almaktadır. Bu beceriyi sırasıyla İş Tecrübesi ile Fiziki ve Bedensel Yeterlilik becerileri takip etmektedir.

Tablo 13: Meslek Gruplarına Göre Açık İş Sayıları

Meslekler	Açık İş
TESİS VE MAKİNE OPERATÖRLERİ VE MONTAJCILAR	808
SANATKARLAR VE İLGİLİ İŞLERDE ÇALIŞANLAR	801
NİTELİK GEREKTİRMEYEN MESLEKLER	239
HİZMET VE SATIŞ ELEMANLARI	186
TEKNİSYENLER, TEKNİKERLER VE YARDIMCI PROFESYONEL MESLEK MENSUPLARI	94
BÜRO HİZMETLERİNDE ÇALIŞAN ELEMANLAR	69
PROFESYONEL MESLEK MENSUPLARI	52
NİTELİKLİ TARIM, ORMANCILIK VE SU ÜRÜNLERİ ÇALIŞANLARI	11
YÖNETİCİLER	2

Denizli ilinde açık işlerin meslek gruplarına göre dağılımı incelendiğinde; en fazla açık işin Tesis ve Makine Operatörleri Ve Montajcılar meslek grubunda olduğu tespit edilmiş olup, toplam açık işler içerisinde bu meslek grubunun payı yüzde 35,7 seviyesindedir. İkinci sırada ise Sanatkarlar Ve İlgili İşlerde Çalışanlar meslek grubu bulunmaktadır.

Tablo 14: Meslek Gruplarına Göre Açık İşlerin Arama Kanalları

Meslekler	Akraba - Eş Dost	Gazete - İlan vb.	İnternet - Sosyal Medya	İŞKUR Aracılığıyla	Kendi Çalışanlarım Aracılığıyla	Özel İstihdam Büroları
TESİS VE MAKİNE OPERATÖRLERİ VE MONTAJCILAR	34,4 %	20,2 %	44,7 %	89,2%	43,0%	2,3%
SANATKARLAR VE İLGİLİ İŞLERDE ÇALIŞANLAR	50,8 %	15,9 %	21,6 %	73,9%	41,4%	0,8%
NİTELİK GEREKTİRMEYEN MESLEKLER	35,0 %	8,0 %	19,8 %	95,4%	39,2%	0,0%
HİZMET VE SATIŞ ELEMANLARI	43,5 %	2,2 %	34,2 %	83,2%	39,7%	3,3%
TEKNİSYENLER, TEKNİKERLER VE YARDIMCI PROFESYONEL MESLEK MENSUPLARI	68,8 %	8,6 %	47,3 %	65,6%	54,8%	9,7%
BÜRO HİZMETLERİNDE ÇALIŞAN ELEMANLAR	33,8 %	0,0 %	54,4 %	85,3%	52,9%	5,9%
PROFESYONEL MESLEK MENSUPLARI	39,2 %	15,7 %	60,8 %	70,6%	54,9%	13,7 %
NİTELİKLİ TARIM, ORMANCILIK VE SU ÜRÜNLERİ ÇALIŞANLARI	0,0 %	0,0 %	90,9 %	100,0%	100,0%	0,0%
YÖNETİCİLER	50,0 %	0,0 %	100, 0%	50,0%	0,0%	0,0%

Meslek gruplarına göre açık işlerin aranma kanalları değerlendirilecek olursa; Denizli ilinde arama kanalları içerisinde İŞKUR'un en yüksek oranda kullanıldığı meslek grupları; Nitelikli Tarım, Ormancılık ve Su Ürünleri Çalışanları, Nitelik Gerektirmeyen Meslekler, Tesis Ve Makine Operatörleri ve Montajcılar, Büro Hizmetlerinde Çalışan Elemanlar ile Hizmet ve Satış Elemanları olmuştur. Bu meslek gruplarındaki açık işlerin büyük bölümü İŞKUR aracılığıyla işgücü piyasasına sunulmuştur.

Tablo 15: Açık İşi En Fazla Olan İlk 10 Meslek İçin Talep Edilen Beceri Sırası

Meslekler	Analitik Düşünebilme	Bilgisayar Kullanımı	Fiziki ve Bedensel Yeterlilik	İkna Kabiliyeti ve Pazarlama Gücü	İletişim ve İfade Yeteneği	İş Tecrübesi	Sorun Çözme ve İnsiyatif Alabilme	Takım Çalışması	Yabancı Dil	Yeterli Mesleki/ Teknik Bilgi ve Tecrübe
Garson (Servis Elemanı)	7		5	8	1	2	6	3	8	4
Makineci (Dikiş)	7		3		6	2	5	4		1
Paketleme İşçisi	6		1		7	5	4	3		2
Cam Mamul İmalatçısı			2		1	3				
Diğer Dikişçiler Ve Nakışçılar							2	3		1
Mermer İşçisi	6		2		7	3	5	4		1
Tornacı (Torna Tezgahı İşçisi)			3			2		4		1
Kablo İmal Makinesi Operatörü						1	3			2
Dokuma Makineleri Operatörü / Dokumacı			3		6	1	4	5		2
Şoför-Yük Taşıma			3	7	5	2	4	6		1

Tablo 15 üzerinde Denizli ilinde açık işi olan meslekler özelinde talep edilen becerilerin öncelik sıralaması bulunmaktadır. Makineci (Dikiş), Diğer Dikişçiler Ve Nakışçılar, Mermer İşçisi, Tornacı (Torna Tezgahı İşçisi), Şoför-Yük Taşıma mesleklerinde Yeterli Mesleki, Teknik Bilgi ve Tecrübe becerisi ilk sırada aranmaktadır.

Tablo 16: Tercih Edilen Cinsiyete Göre En Fazla Açık İşi Olan Meslekler

Kadın	Erkek	Cinsiyet Önemli Değil	Genel Toplam
Makineci (Dikiş)	Tornacı (Torna Tezgahı İşçisi)	Makineci (Dikiş)	Makineci (Dikiş)
Overlok Makinesi Operatörü (Overlokçu)	Mermer İşçisi	Mermer İşçisi	Mermer İşçisi
Temizlik Görevlisi	Kablo İmal Makinesi Operatörü	Dokuma Makineleri Operatörü / Dokumacı	Tornacı (Torna Tezgahı İşçisi)
Makine Nakışçısı	Şoför-Yük Taşıma	Garson (Servis Elemanı)	Dokuma Makineleri Operatörü / Dokumacı
Paketleme İşçisi	Gazaltı (Mıg-Mag) Kaynakçısı	Diğer Dikişçiler Ve Nakışçılar	Kablo İmal Makinesi Operatörü
Kalite Kontrolcü	Dokuma Makineleri Operatörü / Dokumacı	Cam Mamul İmalatçısı	Garson (Servis Elemanı)
Bobin-Katlama-Büküm Makine Operatörü	Ambar/Depo Görevlisi	Satış Danışmanı / Uzmanı	Diğer Dikişçiler Ve Nakışçılar
Open End Makinesi Operatörü	İnşaat İşçisi	Bulaşıkçı (Stevard)	Şoför-Yük Taşıma
Konfeksiyon Ürünlerini Katlama/Paketleme İşçisi	Ahşap Mobilya İmalatçısı	Konfeksiyon İşçisi	Cam Mamul İmalatçısı
Ayakçı (Tekstil)	İplik Eğirme Operatörü (Ring/Vater/Vargel)	Diğer İmalat Ve İlgili İşçiler (Elle)	Paketleme İşçisi

Denizli ilinde en fazla açık iş olan meslekler; Makineci (Dikiş), Mermer İşçisi Tornacı (Torna Tezgahı İşçisi)meslekleridir. İşverenlerin açık işlerinde kadın işgücü tercihinde bulundukları açık iş sayısı en fazla olan meslek ise yine Makineci (Dikiş) mesleğidir. Açık işlerde erkek işgücü tercihinin olduğu ve açık iş sayısının en fazla olduğu meslek Tornacı (Torna Tezgahı İşçisi); cinsiyetin önemli olmadığı açık işlerde ise en çok aranan meslek Makineci (Dikiş) mesleğidir.

2.3. TEMİNİNDE GÜÇLÜK ÇEKİLEN MESLEKLER

İşgücü Piyasası Araştırması kapsamında işverenlere son bir yıl içerisinde hangi mesleklerde eleman temininde güçlük çektikleri, temininde güçlük çektikleri eleman sayısı ve bu mesleklerde eleman temininde güçlük çekilmesinin nedenleri sorulmuştur. Derlenen verilerle Denizli ili işgücü piyasasının talep kısmında yaşanan darboğazları daha net görmek hedeflenmektedir. İşverenlerin temin etmekte güçlük çektiği meslekler, eleman sayıları ve hangi nedenlerden ötürü aradığı çalışanı temin etmekte zorlandığı gibi veriler ile önemli bilgi elde edilmektedir. Bu bölümde ele alınacak bilgiler, İlin istihdam politikasına da yön verecektir. Bu kapsamda temininde güçlük çekilen meslekler, sektör ve meslek grupları bazında detaylıca incelenecektir.

Araştırma kapsamında Türkiye genelinde 19.286 işletmenin (20+ istihdamlı) çeşitli mesleklerde eleman temininde güçlük çektiği tespit edilmiştir. Denizli ilinde ise 20+ istihdamlı 413 işletme son bir yıl içerisinde temininde güçlük çekilen meslekler olduğunu ifade etmiştir. Türkiye genelinde işletmelerin yüzde 19,4'ü son bir yıl içerisinde eleman temininde güçlük çektiğini belirtirken, Denizli ilinde ise bu oran yüzde 27 seviyesinde gerçekleşmiştir.

Tablo 17: Sektörlere Göre Temininde Güçlük Çekilen Eleman Sayıları

Sektörler	Temininde Güçlük Çekilen Eleman Sayısı
İmalat	1.388
Toptan ve perakende ticaret	162
Ulaştırma ve depolama	108
İdari ve destek hizmet faaliyetleri	66
İnşaat	54
Konaklama ve yiyecek hizmeti faaliyetleri	53
Madencilik ve taş ocakçılığı	36
İnsan sağlığı ve sosyal hizmet faaliyetleri	33
Su temini; kanalizasyon, atık yönetimi ve iyileştirme faaliyetleri	17
Mesleki, bilimsel ve teknik faaliyetler	7
Bilgi ve iletişim	7
Eğitim	6
Diğer hizmet faaliyetleri	5
Elektrik, gaz, buhar ve iklimlendirme üretimi ve dağıtımı	3
Finans ve sigorta faaliyetleri	3
Genel Toplam	**1.947**

Denizli ilinde 1.947 kişilik işgücü için eleman temininde güçlük çekildiği tespit edilmiştir. Temininde güçlük çekilen kişi sayıları sektör bazında incelendiğinde, özellikle imalat sektörü ön plana çıkmaktadır. Denizli ilinde temininde güçlük çekilen elemanların içinde imalat sektörünün payı yüzde 71,3 seviyesindedir. Bunun dışında, Toptan ve perakende ticaret ile Ulaştırma ve depolama sektörleri de ilk sıralarda yer alan ve eleman temininde güçlük çekilen diğer sektörlerdir.

Şekil 18: Meslek Gruplarına Göre Temininde Güçlük Çekilen Eleman Sayısının Dağılımı

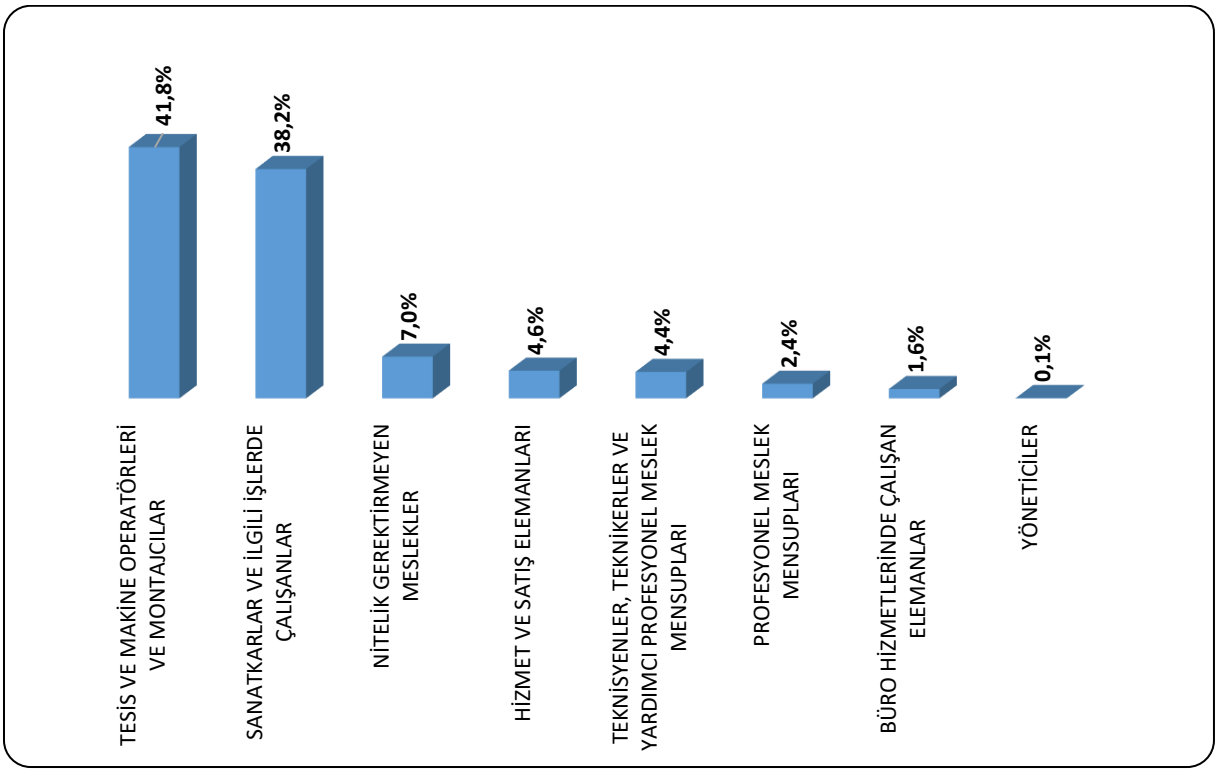

Denizli ilinde meslek gruplarına göre eleman temininde güçlük çekilen meslekler incelendiğinde 814 kişi ile Tesis Ve Makine Operatörleri Ve Montajcılar meslek grubunun ön plana çıktığı görülmektedir. Bu meslek grubunun toplam TGÇM içindeki payı yüzde 41,8 seviyesindedir.

Türkiye genelinde Tesis ve Makine Operatörleri ve Montajcılar meslek grubu temininde güçlük çekilen eleman sayısında birinci sırada bulunmaktadır. Türkiye genelinde temininde güçlük çekilen meslekler içerisinde ilgili meslek grubunun payı yüzde 31,3 seviyesindedir.

Tablo 18: Eleman Temininde Güçlük Çekilen İlk 10 Meslek

Meslekler	TGÇM Eleman Sayısı
Mermer İşçisi	250
Makineci (Dikiş)	200
Dokuma Makineleri Operatörü / Dokumacı	192
Konfeksiyon İşçisi	52
Cam Mamul İmalatçısı	45
Düz Dikiş Makineci	40
Şoför-Yük Taşıma	34
Gazaltı (Mıg-Mag) Kaynakçısı	27
Kurye	26
Beden İşçisi (Genel)	24

Denizli ilinde temininde güçlük çekilen mesleklere bakıldığında ilk sırada 250 kişi ile Mermer İşçisi mesleği yer almaktadır. Bu mesleğin ardından sırasıyla 200 kişi ile Makineci (Dikiş) ve 192 kişi ile Dokuma Makineleri Operatörü / Dokumacı meslekleri gelmektedir.

Şekil 19: Eleman Temininde Güçlük Çekilme Nedenleri

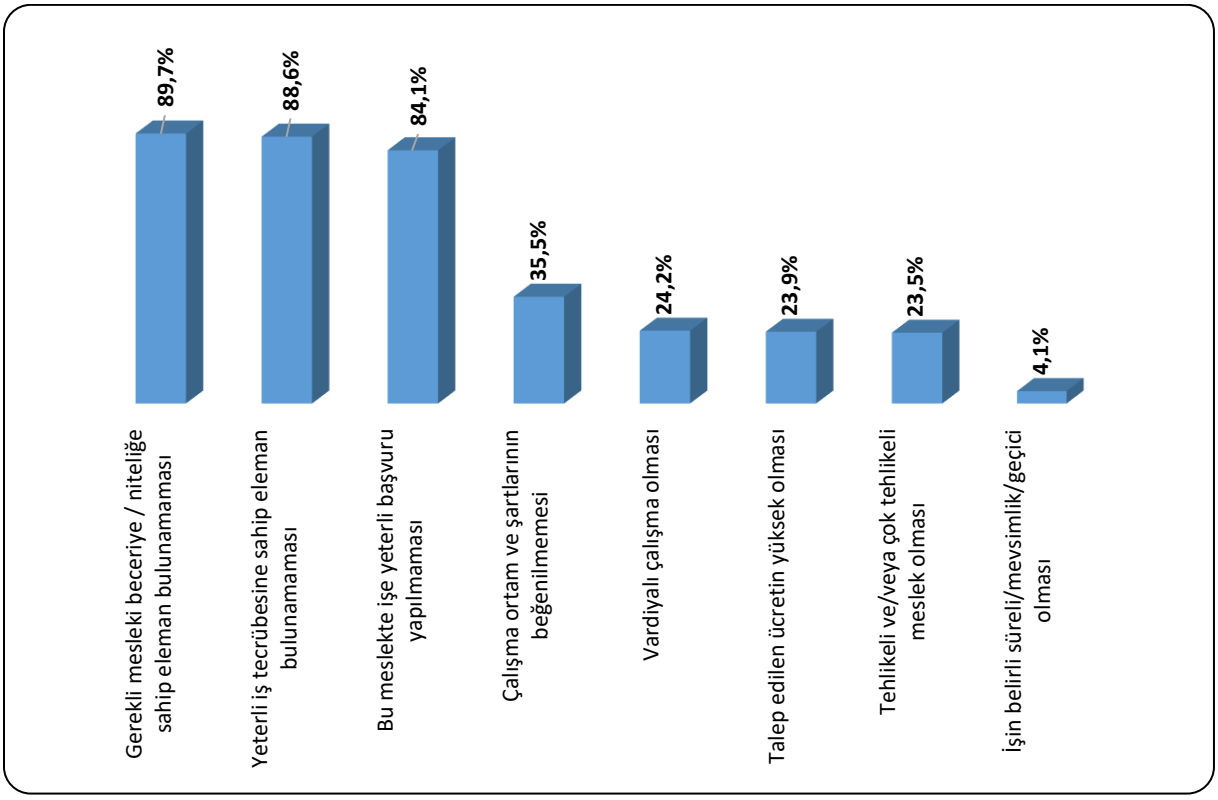

Denizli ilinde temininde güçlük çekilme nedenlerine bakıldığında ilk sırada Gerekli mesleki beceriye / niteliğe sahip eleman bulunamaması yer almaktadır. Türkiye geneli 20+ istihdamlı

işletmelerin TGÇM Nedenleri Dağılımında ilk sırada “Bu meslekte işe yeterli başvuru yapılmaması” yer almaktadır.

Eleman temininde güçlük çekilme nedenlerini ortadan kaldırmaya yarayacak doğru aktif işgücü politikaları üretilip, mevcut açık işler için talep edilen beceri ve tecrübeye sahip bireyler sağlandığında işgücü talep ve arzı dengelenmiş olacaktır.

2.4. GELECEK DÖNEM İSTİHDAM BEKLENTİLERİ

Ekonomilerde gelecek dönem istihdam eğilimini belirlemek, işgücü piyasasında oluşacak dalgalanmaları önceden görmek ve buna yönelik politikalar geliştirmek için önemli bir araçtır. Her ay düzenli olarak Türkiye Cumhuriyet Merkez Bankası tarafından gerçekleştirilen İktisadi Yönelim Anketleriyle imalat sanayiinde yer alan firmalardan gelecek 3 aylık döneme ilişkin istihdam beklentileri derlenmektedir. TCMB'nin bu kapsamda her ay yayınladığı istatistikler ise yalnızca imalat sektörü ve ülke geneline ilişkin bilgi vermektedir. İşgücü Piyasası Araştırmaları ise işverenlere bir yıl sonrası için öngördükleri istihdam tahminlerini meslek bazında sorarak gelecek dönem istihdam eğilimlerini belirlenmektedir. Ayrıca istihdam özelinde, teknolojik değişim ve dönüşümün işverenlerin bulundukları sektöre gelecek 10 yılda nasıl etki edeceği de İPA ile işverenlere sorulmaktadır. İPA verilerinden elde edilen bilgilerle 17 sektör için Türkiye geneli ve il düzeyinde raporlar düzenli olarak her yıl yayınlanmaktadır.

2.4.1. Net İstihdam Değişimi

Bu bölümde Denizli ilinde 2022 Yılı araştırma dönemi ile bir sonraki yıl aynı döneme tekabül eden zaman aralığı boyunca çalışan sayılarında ne gibi farklılıklar beklendiği, farklılaşmaların hangi mesleklerde ve sektörlerde olacağına dair tahminler üzerinde durulacaktır. Mevsimsel etkileri dışarıda bırakmak adına işverenlere tam bir yıllık dönem içindeki tahminleri sorulmuştur.

Çalışma kapsamında işverenlere yöneltilen "27 Mayıs 2023 tarihi itibariyle işletmenizde herhangi bir meslekte net istihdam artışı/azalışı bekliyor musunuz?" sorusuna Türkiye genelinde işletmelerin yüzde 18'i çeşitli mesleklerde net istihdamın artacağı yönünde cevap verirken Denizli ilinde net istihdamın artacağını düşünen işletmelerin oranı 19,6 seviyesindedir. Öte yandan bazı meslekler için net istihdamın azalacağını düşünen işletmelerin oranı, ülke genelinde yüzde 1,7 ve Denizli ilinde ise yüzde 1,5 olarak gerçekleşmiştir.

Tablo 19: Sektörlere Göre Beklenen İstihdam Değişimi

Sektörler	Net İstihdam Değişimi	NİDO
Finans ve sigorta faaliyetleri	20	22,5%
Bilgi ve iletişim	32	11,6%
Su temini; kanalizasyon, atık yönetimi ve iyileştirme faaliyetleri	26	7,0%
Elektrik, gaz, buhar ve iklimlendirme üretimi ve dağıtımı	51	4,2%
Toptan ve perakende ticaret	534	3,8%
Ulaştırma ve depolama	113	3,0%
İnsan sağlığı ve sosyal hizmet faaliyetleri	100	2,6%
İmalat	1.867	2,6%
İnşaat	61	1,6%
İdari ve destek hizmet faaliyetleri	129	1,4%
Konaklama ve yiyecek hizmeti faaliyetleri	39	1,1%
Eğitim	20	0,9%
Madencilik ve taş ocakçılığı	6	0,3%
Mesleki, bilimsel ve teknik faaliyetler	6	0,2%
Diğer hizmet faaliyetleri	-5	-1,1%
Genel Toplam	**3.000**	**2,5%**

Türkiye genelinde 20+ istihdamlı işletmelerde bir yıl sonrası için (27 Mayıs 2023) istihdamın yüzde 2,7 artacağı beklenmekte olup Denizli ilinde ise bu oran yüzde 2,5 olup ülke genelinin altında gerçekleşmiştir.

En fazla net istihdam artışı 1.867 kişilik artış ile İmalat sektöründe beklenmektedir. En fazla net istihdam değişim oranı yüzde 22,5 ile Finans ve sigorta faaliyetleri sektöründe beklenmektedir.

Tablo 20: Meslek Gruplarına Göre Beklenen İstihdam Değişimi

Meslek Grupları	Net İstihdam Değişimi
TESİS VE MAKİNE OPERATÖRLERİ VE MONTAJCILAR	1.271
SANATKARLAR VE İLGİLİ İŞLERDE ÇALIŞANLAR	810
HİZMET VE SATIŞ ELEMANLARI	340
NİTELİK GEREKTİRMEYEN MESLEKLER	282
TEKNİSYENLER, TEKNİKERLER VE YARDIMCI PROFESYONEL MESLEK MENSUPLARI	127
PROFESYONEL MESLEK MENSUPLARI	93
BÜRO HİZMETLERİNDE ÇALIŞAN ELEMANLAR	57
NİTELİKLİ TARIM, ORMANCILIK VE SU ÜRÜNLERİ ÇALIŞANLARI	20
Genel Toplam	**3.000**

Denizli ilinde önümüzdeki bir yıl içerisinde en fazla istihdam artışı beklenen meslek grubu 1.271 kişilik artış ile Tesis ve Makine Operatörleri ve Montajcılar meslek grubudur. 27 Mayıs 2023 tarihine kadar en düşük istihdam artışı beklenen meslek grubu ise Nitelikli Tarım, Ormancılık Ve Su Ürünleri Çalışanları meslek grubudur.

Tablo 21: En Fazla Net İstihdam Artış ve Azalışı Beklenen Meslekler

Net İstihdam Artışı Beklenen Meslekler	Net İstihdam Azalışı Beklenen Meslekler
Makineci (Dikiş)	Hadde İşçisi
Mermer İşçisi	Sevkiyat Görevlisi
Dokuma Makineleri Operatörü / Dokumacı	Dağıtım Elemanı (Gıda-İçecek)
Akrilik İplik Üretim İşçisi	El Ve Makine Nakışçısı
Tornacı (Torna Tezgahı Operatörü)	Battaniye/Nevresim Paketleme İşçisi
Kablo İmal Makinesi Operatörü	Diğer Öğretmenler
Konfeksiyon İşçisi	Satış Temsilcisi / Plasiyer
Perakende Satış Elemanı (Gıda)	Ön Muhasebeci
Özel Güvenlik Görevlisi (Silahsız)	Satın Alma Sorumlusu
Kumaş Paketleme İşçisi	Muhasebe Meslek Elemanı

Denizli ilinde gelecek dönem, net istihdam artışının en fazla olması beklenen ilk üç meslek sırasıyla, Makineci (Dikiş), Mermer İşçisi ve Dokuma Makineleri Operatörü / Dokumacı meslekleridir. Hadde İşçisi mesleği ise en fazla net istihdam azalışı beklenen meslek olarak belirtilmiştir.

2.4.2. Teknolojik Dönüşümün İstihdama Etkisi

İPA kapsamında yer alan işverenlere, "gelecek 10 yıl içerisinde işgücü piyasasında yaşanan teknolojik gelişme ya da dönüşümün sektörünüzdeki istihdama yansımaları nasıl olacaktır?" sorusu yöneltilmiştir.

Tablo 22: İşverenlerin Teknolojik Dönüşüm Sonucu İstihdam Beklentileri

Sektörler	Artış	Azalış	Değişmeyecek	Fikrim Yok
İmalat	21,4%	1,8%	26,3%	50,5%
Toptan ve perakende ticaret	21,6%	1,2%	29,7%	47,5%
Ulaştırma ve depolama	24,2%	1,6%	25,8%	48,4%
İnşaat	11,2%	0,0%	15,9%	72,9%
İnsan sağlığı ve sosyal hizmet faaliyetleri	23,7%	0,0%	28,9%	47,4%
Konaklama ve yiyecek hizmeti faaliyetleri	13,2%	0,0%	25,0%	61,8%
İdari ve destek hizmet faaliyetleri	17,6%	2,0%	15,7%	64,7%
Bilgi ve iletişim	55,6%	0,0%	11,1%	33,3%
Eğitim	9,5%	2,4%	26,2%	61,9%
Su temini; kanalizasyon, atık yönetimi ve iyileştirme faaliyetleri	50,0%	0,0%	12,5%	37,5%
Madencilik ve taş ocakçılığı	6,7%	3,3%	33,3%	56,7%
Mesleki, bilimsel ve teknik faaliyetler	8,0%	0,0%	24,0%	68,0%
Finans ve sigorta faaliyetleri	50,0%	0,0%	0,0%	50,0%
Elektrik, gaz, buhar ve iklimlendirme üretimi ve dağıtımı	8,3%	0,0%	33,3%	58,3%
Gayrimenkul faaliyetleri	0,0%	0,0%	33,3%	66,7%
Diğer hizmet faaliyetleri	0,0%	8,3%	25,0%	66,7%
Kültür, sanat eğlence, dinlence ve spor	0,0%	0,0%	50,0%	50,0%
Genel Toplam	**19,6%**	**1,5%**	**25,8%**	**53,2%**

Sektörlere göre işgücü piyasalarında yaşanan teknolojik dönüşümün istihdama sektörel yansıması incelendiğinde istihdamda artış bekleyen işletmelerin oranının en yüksek olduğu sektör Bilgi ve iletişim sektörüdür. İstihdamda azalış bekleyen işletme oranı en fazla olan sektör ise Diğer hizmet faaliyetleri sektörüdür.

SONUÇ VE DEĞERLENDİRME

2022 yılı Nisan-Mayıs aylarında saha çalışması gerçekleştirilen İşgücü Piyasası Araştırması kapsamında, ilimizde ihtiyaç duyulan işgücünün eğitim ve becerilerinin tespit edilerek, işgücü arzı ve talebi arasındaki dengesizliklerin giderilmesi, işsizliğin azaltılması ile istihdamın korunması ve artırılmasına yönelik politikaların geliştirilmesine katkı sunması amacıyla Denizli İli İşgücü Piyasası Araştırma Raporu hazırlanmıştır. Ayrıca araştırma kapsamında yer alan işletmelerden alınan bilgiler doğrultusunda mevcut çalışanlar için beceri eksiklikleri, işverenin son bir yıl içinde eleman temin etmekte güçlük çektiği meslekler ve nedenleri tespit edilmiştir. Bu veriler doğrultusunda hazırlanan raporun işgücüne gerekli niteliklerin kazandırılması için aktif istihdam politikalarının planlanmasına katkı sağlaması amaçlanmıştır.

İşgücü piyasasının aktörleri, emeğini arz eden çalışma istek ve arzusundaki kişiler ile emeği talep eden işverenlerdir. TÜİK tarafından her ay yayınlanan ve Hanehalkı İşgücü Anketi sonuçlarına ilişkin sonuçları içeren istatistikler, işgücü piyasasının arz yönüne ilişkin temel bilgi kaynağı kabul edilmektedir. TÜİK 2013 yılından günümüze il düzeyinde işgücü verisi yayınlamamaktadır. 2014 itibariyle TÜİK'in yayınladığı işgücü istatistikleri içinde yalnızca yıllık bazda bölgesel veriler yer almaktadır. 2021 yılı TÜİK verilerine göre TR32 (Aydın, Denizli, Muğla) bölgesinde işsizlik oranı ise yüzde 10,2 düzeyindedir. 2023 yılından itibaren yıllık istatistiklerin il düzeyinde açıklanabilmesi için TÜİK tarafından çalışmalar sürdürülmektedir.

Denizli ilinde İŞKUR'da kaydı bulunan kişilerin önemli bir bölümü vasıf gerektirmeyen mesleklere sahip kişilerdir. İlimizde mesleksizlik kaynaklı işsizlik sıkıntısı ile birlikte bazı sektörlerde kalifiye eleman temininde de sıkıntı yaşanmaktadır. Bir çok işveren, açık işlerinde ve eleman temininde güçlük çektiği mesleklerde çalışacak personelin mesleki becerisi ve tecrübesine önem verdiğini ifade etmektedir. Bu durum kalifiye eleman talebinin karşılanabilmesi için İŞKUR'un aktif işgücü programlarının önemini ortaya koymaktadır. Araştırma sonucunda ortaya çıkan eleman temininde güçlük çekilen mesleklere göre yapılacak çalışmalarla kurs ve programların planlanması istihdamın arttırılmasına yardımcı olacaktır.

Denizli ili İşgücü Piyasası Araştırma sonuçlarına göre araştırma kapsamında yer alan işletmelerdeki toplam çalışanların içinde erkeklerin payı yüzde 64,7 iken kadınların payı ise yüzde 35,3 olarak tespit edilmiştir. İlimizde en fazla sayıda kadın çalışanın istihdam edildiği sektör İmalat sektörüdür. Kadın istihdamındaki yoğunluk sektörler arasında farklılık

göstermektedir. Denizli ilinde kadın çalışan oranı en yüksek olan sektör Eğitim sektörüdür. Ülkemizde kadın çalışan oranının diğer sektörler ile kıyaslandığında nispeten daha yüksek olduğu sektörler ilimizde olduğu gibi Eğitim ile İnsan Sağlığı ve Sosyal Hizmet Faaliyetleri sektörleridir. Bu sektörlerde belirli bir eğitim düzeyinin üzerinde eğitime sahip kadınların istihdam edilme şansı daha yüksektir.

Ülkemizde kadınların işgücüne katılım oranı OECD ve AB ülkeleri ile kıyaslandığında düşük seviyededir. Kadınların işgücüne katılımının artması, kadınlara yalnızca ekonomik bağımsızlık kazandırmamakta, aynı zamanda sosyal hayatta daha etkin olmalarını sağlamaktadır. Ülkemizde ve ilimizde istihdamın arttırılması için kadın istihdamı teşvik edilmelidir. İş ve aile yaşamı dengesinin sağlanmasına yönelik gerekli düzenlemeler öncelikli olarak hayata geçirilmelidir. Kadınların eğitim seviyesinin artırılması, düşük eğitim seviyesine sahip kadınların mesleki eğitim kurslarından yararlandırılması, kadın istihdamına yönelik teşviklerin geliştirilmesi gerekmektedir. Kadın girişimcilere ait işyerlerinde kadın istihdamının diğer işletmelere kıyasla daha fazla olduğu gözlenmektedir. Bu nedenle kadın girişimciliğini teşvik etmek önem arz etmektedir.

Denizli ilinde İŞKUR'a kayıtlı kadın iş arayanların kayda değer kısmı nitelik gerektirmeyen mesleklerde iş aramaktadır. Bu kişilerin istihdamda yer alabilmeleri işverenin istediği mesleki becerilere sahip olacak şekilde gelişim göstermelerine bağlıdır.

2022 yılı Ocak-Eylül döneminde Denizli ilinde aktif işgücü piyasası programları kapsamında 368 kurs ve program düzenlenmiş olup bu kurs ve programlardan toplam 1.226 kişi faydalanmıştır. İŞKUR tarafından açılan kurs ve programların yararlanıcılara mesleki beceri ve tecrübe kazandırdığı bunun sonucunda da yararlanıcıların istihdam edilebilirliklerinin arttığı söylenebilir.

İŞKUR'un emek piyasalarındaki etkin rolü oldukça önemlidir. Aktif işgücü programları ile kişilerin işgücü piyasasının gerekleri hakkında bilgilerini artırarak yeni bir meslek kazanmaları veya varolan mesleklerinde gerekli beceri ve tecrübeyi kazanmaları amaçlanmaktadır.

Denizli ilinde 20 ve üzeri istihdama sahip işletmeler içerisinde istihdamda öncü sektörler İmalat, Toptan ve perakende ticaret ile İdari ve destek hizmet faaliyetleri sektörleridir.

Denizli ili İşgücü Piyasası Araştırmasının uygulandığı Nisan-Mayıs döneminde 434 işletmede 2.262 açık iş tespit edilmiştir. Denizli ilinde İmalat sektörünün açık işlerde önemli bir ağırlığının

olduğu görülmektedir. 2.262 kişilik açık işin 1.686 kişilik kısmı, imalat sektöründeki işverenlerden gelmiştir. İlgili dönemde açık işlerin nispeten yüksek olduğu diğer bir sektör ise Toptan ve perakende ticaret sektörüdür.

Denizli ilinde araştırma kapsamına giren 20+ istihdamlı işletmelerin içinde açık iş bulanan işletme oranı yüzde 28,4 seviyesindedir. Türkiye geneli için açık işi olan işletme oranı ise yüzde 24,6 olarak gerçekleşmiştir.

Açık işi olan işletmelerin içinde; aradıkları elemanlar için talep edilen asgari eğitim düzeyine "Eğitim Düzeyi Önemli Değil" cevabı veren işletmelerin oranı Denizli ilinde yüzde 40,2 seviyesindedir.

Eleman temininde güçlük çekilen mesleklerin nedenleri incelendiğinde, İşverenlerin istedikleri elemanları bulmakta yaşadıkları zorlukların en fazla "Gerekli mesleki beceriye / niteliğe sahip eleman bulunamaması" nedeninden kaynaklandığı görülmektedir. Ülke genelinde son bir yıl içerisinde eleman temininde güçlük çekildiği belirtilen çoğu meslek için ilk sırada Gerekli mesleki beceriye/niteliğe sahip eleman bulunamamasının veya Bu meslekte işe yeterli başvuru yapılmamasının TGÇM nedeni olduğu görülmektedir.

Araştırma sonuçlarına göre çalışma kapsamında yer alan işverenlere bir yıl sonrası için yöneltilen "işletmenizde herhangi bir meslekte net istihdam artışı/azalışı bekliyor musunuz?" sorusuna Türkiye genelinde işverenlerin yüzde 18'i istihdamın artacağı yönünde cevap verirken Denizli ilinde istihdamın artacağını düşünen işverenlerin oranı yüzde 19,6 seviyesindedir. Diğer taraftan istihdamın azalacağını düşünen işletmelerin oranı, ülke genelinde yüzde 1,7 iken Denizli ilinde yüzde 1,5 olarak gerçekleşmiştir.

Pandemi, Ukrayna-Rusya savaşı, Enerji ve gıda fiyatlarında yaşanan artışlar, ekonomilerde yaşanan arz talep dengesizliği ve enflasyonist baskılarla birlikte olağanüstü bir süreçten geçtiğimiz bu dönemde sosyo-ekonomik kırılganlığın dünya genelinde arttığı gözlenmektedir. Pandemi döneminde yaşanan gelişmeler, dijitalleşme ve son yıllarda hızla gelişen teknoloji, üretim süreçlerini değiştirmektedir. Bu değişim işgücü piyasalarına da yansımakta olup işgücünden talep edilen nitelik ve beceriler oldukça hızlı değişmektedir. Üretim süreçleri ile işgücü niteliklerinin uyumlu bir biçimde değişmesi, etkin bir işgücü piyasasının oluşması için önem arz etmektedir. İşgücü piyasasının taleplerini karşılayabilecek nitelikli işgücünün oluşmasında mesleki eğitim ön plana çıkmaktadır.

Günümüzde istihdamın önemli bir aracı olarak görülen esnek çalışmanın yaygınlaşması, güvenceli esneklik kavramının daha fazla gündemde yer almasını sağlamaktadır. Aktif ve pasif işgücü piyasası politikalarıyla, güvence-esneklik dengesi de gözetilmelidir. Yaşam maliyetlerinin sürekli olarak yükseldiği bir dünyada, istihdamın ve gelirin sürdürülebilirliği için esnek çalışma modellerinin de güvenceli hale getirilmesine yönelik dönüşüm zaruridir.

İşgücü piyasasının mevcut durumunu görerek ve gelecek dönem eğilimlerini kestirerek karar almak son derece önemli olup bu ihtiyaçların karşılanması amacıyla işgücü piyasası analiz raporu hazırlanmıştır.

KAYNAKÇA

Sosyal Güvenlik Kurumu. (2022, 10 28). *Aylık Sigortalı İstatistikleri (Temmuz 2022).* SGK Web Sitesi: https://www.sgk.gov.tr/Istatistik/Aylik/42919466-593f-4600-937d-1f95c9e252e6/ adresinden alındı

Türkiye Cumhuriyet Merkez Bankası. (2022, 10 28). *İktisadi Yönelim Anketi ve Reel Kesim Güven Endeksi (Ekim 2022).* TCMB: https://www.tcmb.gov.tr/wps/wcm/connect/cb9c6ed8-d70b-4199-a7d8-0fd8067f4579/IYA-Rapor.pdf?MOD=AJPERES&CACHEID=ROOTWORKSPACE-cb9c6ed8-d70b-4199-a7d8-0fd8067f4579-ogdYfbO adresinden alındı

Türkiye İstatistik Kurumu. (2022, 10 28). *2021 Yılı İşgücü İstatistikleri.* TÜİK: https://data.tuik.gov.tr/Bulten/Index?p=isgucu-istatistikleri-2021-45645&dil=1 adresinden alındı

Türkiye İş Kurumu. (2012-2022). İl Düzeyinde İstatistikler. *İdari Kayıtlar*. Türkiye: İŞKUR.

Türkiye İş Kurumu. (2022, Nisan-Mayıs). 2022 Yılı İşgücü Piyasası Araştırması Verileri. Türkiye: İŞKUR.

Uluslararası Çalışma Örgütü (ILO). (2022, 10 27). *Dünyada İstihdam ve Sosyal Görünüm Eğilimler 2022.* ILO: https://www.ilo.org/wcmsp5/groups/public/---europe/---ro-geneva/---ilo-ankara/documents/publication/wcms_834656.pdf adresinden alındı

EK: 2022 YILI İŞGÜCÜ PİYASASI ARAŞTIRMASI İŞLETME BİLGİ FORMU

İŞKUR

2022 YILI İŞGÜCÜ PİYASASI ARAŞTIRMASI

2022 YILI İŞGÜCÜ PİYASASI ARAŞTIRMASI İŞYERİ BİLGİ FORMU

Sayın İşyeri Yetkilisi,

Türkiye İş Kurumu (İŞKUR) tarafından gerçekleştirilecek olan İşgücü Piyasası Araştırması (İPA) ile ilimizde istihdam ve işsizlik sorununun çözümü için işgücünün yapısı ile sektörel bazda ihtiyaçların belirlenmesine yönelik bilgi toplanması ve işgücünün yetiştirilmesine yönelik programların geliştirilmesi hedeflenmektedir.

Bilgi Verme ve Gizlilik

1. Kurum ve kuruluşlardan alınan bu bilgiler, yalnızca istatistiksel çalışmalarda kullanılmak maksadıyla toplanmakta olup, gizliliği 4904 sayılı Türkiye İş Kurumu İle İlgili Bazı Düzenlemeler Hakkında Kanun ile teminat altına alınmıştır. İlgili Kanun uyarınca şahsınıza ait bu bilgiler idari, adli ve askeri hiçbir organ, makam, merci veya kişiye verilemez, istatistiki maksadı dışında kullanılamaz.

2-Türkiye İş Kurumu Kanunu gereğince Kurum tarafından, kamu ve özel kesim işyerlerinden iş ve işgücü konularında bilgi istenildiğinde, belirtilen süre içerisinde bilgi verilmesi zorunludur. Bildirim yükümlülüğüne aykırı hareket eden özel kesim işyerlerine 8.030TL (sekizbinotuzlira) İdari Para Cezası verilir.

3-İşverenlerden toplanan bilgiler, Kurum hizmetlerinden başka maksatla kullanılamaz. Bu maddeye aykırı davrananlar hakkında Türk Ceza Kanunu'nun 136'ncı maddesi hükümleri uygulanır.

İşyeri Bilgi Formunun, işyeri sahibi veya ortakları, insan kaynakları, personel, işyeri veya muhasebe yetkilileri tarafından doldurulması gerekmektedir. Yukarıdaki açıklamalar doğrultusunda bilgi formunu doldurarak verdiğiniz bilgiler ve araştırmaya yapmış olduğunuz katkılardan dolayı teşekkür eder, saygılar sunarız.

İŞYERİ BİLGİLERİ

Örnek No :.....

İşyerinin Yasal Unvanı :.....

1

İşyeri ile İlgili Bilgiler:

	Evet	Hayır
a) İşyerinizde ihracat yapılıyor mu?		
b) İşyerinizde Ar-Ge çalışması yapılıyor mu?		
c) İşyerinizde vardiyalı çalışma yapılıyor mu?		
d) İşyerinizde kısmi (part-time) çalışma yapılıyor mu?		
e) E-Ticaret (İnternet üzerinden) yoluyla mal veya hizmet satışı yapılıyor mu?		
f) Engelli istihdam ediyor musunuz?		

1) Gelecek bir yıl içinde ilinizde planlanan bir yatırımınız var mıdır? (Cevabınız evet ise soru 2'ye geçiniz. Hayır ise, soru 3'e geçiniz.)

Evet ( ) Hayır ( )

2) Yatırımla İlgili Bilgiler

Yatırımın Türünü Belirtiniz.

İlave Yatırım ( ) Her türlü ilave tesis, makine, teçhizat vs. alımı veya kiralanması
Teknolojik Yatırım ( ) Mevcut makine, teçhizatın teknolojik olarak yenilenmesi
Stratejik Yatırım ( ) İşyerinin verimliliğini ve karlılığını artırmak için yürütülecek her türlü AR-GE, eğitim ve pazarlama faaliyetleri
Diğer ( ) .....

3) İşyerinizde toplam kaç çalışanınız bulunmaktadır?

Kadın Çalışan Sayısı	Erkek Çalışan Sayısı	Toplam Çalışan Sayısı

4) Çalışanlarınızda eksikliğini duyduğunuz bilgi ve beceriler var mıdır?
Evet ( ) (5.soruya geçiniz.) Hayır ( ) (6. soruya geçiniz.)

5) Çalışanlarınızda eksikliğini duyduğunuz bilgi ve becerileri belirtiniz.

Çalışanın Mesleği	Talep Edilen Bilgi ve Beceriler * a) Bilgisayar kullanımı b) Analitik Düşünebilme c) İletişim ve ifade yeteneği d) İkna kabiliyeti ve pazarlama gücü e) Sorun çözme ve inisiyatif alabilme f) Takım çalışması g) Yabancı Dil h) Yeterli mesleki / teknik bilgi i) İş tecrübesi j) Fiziki ve bedensel yeterlilik		
	1.	2.	3.

*Önem derecesine göre **EN FAZLA** 3 beceriyi 1'den başlayarak SIRALAYINIZ. (1. En önemli olacak şekilde sıralanmalıdır)

BÖLÜM I-AÇIK İŞLER

6) Şu an işyerinize herhangi bir yolla eleman arıyor musunuz?

Evet ( ) 6.1. Soruya geçiniz. Hayır ( ) 7.Soruya geçiniz.

6.1) Eleman aranılan meslekler

Eleman Aranılan Meslekler	Toplam Açık İş Sayısı	Talep Edilen Asgari Eğitim Düzeyi 1. Lise altı 2. Çıraklık 3. Genel lise 4. Meslek L. 5. Meslek yüksekokulu 6. Lisans 7. Lisansüstü 8. Herhangi bir eğitim düzeyi aramıyorum.	Açık işiniz için cinsiyet tercihinizi belirtiniz? 1. Kadın 2. Erkek 3. Cinsiyet önemli değil	Açık İşinizde Engelli Çalıştırmak İster misiniz? 1. Evet 2. Hayır 3. Fark etmez	Talep Edilen Bilgi ve Beceriler * a) Bilgisayar kullanımı b)Analitik Düşünebilme c)İletişim ve ifade yeteneği d)İkna kabiliyeti ve pazarlama gücü e)Sorun çözme ve inisiyatif alabilme f) Takım çalışması g)Yabancı Dil h)Yeterli mesleki / teknik bilgi i) İş tecrübesi j) Fiziki ve bedensel yeterlilik			İlgili meslekteki açık işinizi hangi yolla arıyorsunuz? ** a) Akraba - Eş Dost b) Gazete - İlan, vb. c) İnternet - Sosyal Medya d) İŞKUR e) Kendi çalışanlarım aracılığıyla f) Özel İstihdam Büroları		
					1.	2.	3.	1.	2.	3.

*Önem derecesine göre **EN FAZLA** 3 beceriyi 1'den başlayarak SIRALAYINIZ. (1. En önemli olacak şekilde sıralanmalıdır.)
Kullandığınız arama kanallarından **EN AZ 1, **EN FAZLA** 3 tanesini işaretleyiniz.

BÖLÜM II – 1 YIL SONRA (27 MAYIS 2023 TARİHİ İTİBARİYLE) ÇALIŞAN SAYISINDA NET DEĞİŞİKLİK OLACAĞI DÜŞÜNÜLEN MESLEKLER

7) **1 yıl sonra (27 Mayıs 2023 tarihi itibariyle) işyerinizde net istihdam artışı bekliyor musunuz?**	**Evet** ☐ →	**7.1'e geçiniz.**
	Hayır ☐ →	**8. soruya geçiniz.**
	Fikrim Yok ☐ →	**8. soruya geçiniz.**

7.1) 1 yıl sonra (27 Mayıs 2023 tarihi itibariyle) işyerinizde çalışan sayısında net istihdam artışı olacağını düşündüğünüz meslekleri belirtiniz?

Net istihdam ARTIŞI olacağını düşündüğünüz	Net sayısal artış	Sizce bu meslekte artışın gerekçesi nedir? (İsteğe bağlı)

8) **1 yıl sonra (27 Mayıs 2023 tarihi itibariyle) işyerinizde net istihdam azalışı bekliyor musunuz?**	**Evet** →	**8.1'e geçiniz.**
	Hayır →	**9. soruya geçiniz.**
	Fikrim Yok →	**9. soruya geçiniz.**

8.1) 1 yıl sonra (27 Mayıs 2023 tarihi itibariyle) işyerinizde çalışan sayısında net istihdam azalışı olacağını düşündüğünüz meslekleri belirtiniz?

Net istihdam AZALIŞI olacağını düşündüğünüz meslekler	Net sayısal azalış	Sizce bu meslekte azalışın gerekçesi nedir? (İsteğe bağlı)

BÖLÜM III - ELEMAN TEMİNİNDE GÜÇLÜK ÇEKİLEN MESLEKLER

9) Son 1 yıl içerisinde işyerinizde eleman temininde güçlük çektiğiniz meslek var mı?

Evet ( ) 9.1. Soruya geçiniz. Hayır ( ) 10.Soruya geçiniz.

9.1) Son 1 yıl içerisinde işyerinizde eleman temininde güçlük çektiğiniz meslekleri, bu mesleklerde temininde güçlük çektiğiniz kişi sayısı ile nedenlerini belirtiniz.

Eleman Temininde Güçlük Çekilen Meslekler	Temininde Güçlük Çekilen Kişi Sayısı	Temininde Güçlük Çekilme Nedeni* 1. Bu meslekte işe yeterli başvuru yapılmaması 2. Çalışma ortam ve şartlarının beğenilmemesi 3. Gerekli mesleki beceriye/niteliğe sahip eleman bulunamaması 4. İşin belirli süreli/mevsimlik/geçici olması 5. Talep edilen ücretin yüksek olması 6. Tehlikeli ve/veya çok tehlikeli meslek olması 7. Vardiyalı çalışma olması 8. Yeterli iş tecrübesine sahip eleman bulunamaması							
		1	2	3	4	5	6	7	8

*Birden Fazla Seçenek İşaretlenebilir.

BÖLÜM IV – İŞGÜCÜ PİYASASINA GENEL BAKIŞ

10) Gelecek 10 yıl içerisinde işgücü piyasasında yaşanan teknolojik değişim ya da dönüşümlerin sektörünüzdeki istihdama yansıması nasıl olacaktır?

İstihdamı arttıracaktır. ( ) İstihdamı azaltacaktır. ( ) İstihdamı Değiştirmez. ( ) Fikrim yok. ( )

11) Sektörünüzde gelecek 10 yılda öne çıkacağını düşündüğünüz (Geleceğin Meslekleri) meslekler nelerdir?

.....
.....

12) Son 1 yıl içerisinde İŞKUR'un hizmetlerinden faydalandınız mı?

Evet ( ) 13. Soruya geçiniz. Hayır ( ) 14. Soruya geçiniz.

13) Son 1 yıl içerisinde İŞKUR'un hangi hizmetlerinden faydalandınız?
(Hizmetlerde birden fazla seçenek işaretlenebilir)

Eleman Temini ( )
İşbaşı Eğitim Programları ( )
Nakdi Ücret Desteği ( )
Mesleki Eğitim Kursu ( )
Kısa Çalışma Ödeneği ( )
Danışmanlık ve Yönlendirme ( )
Teşvikler ( )

14) İŞKUR'un sunmuş olduğu hizmetlerden faydalanmama nedeninizi belirtiniz. (Birden fazla seçenek işaretlenebilir.)

İŞKUR hizmetleri hakkında yeterli bilgi sahibi değilim. ( )
İŞKUR'un sunduğu hizmetlere diğer kaynaklardan ulaşıyorum. ( )
İŞKUR İnternet sitesi kullanışlı değil. ( )
İŞKUR'da aradığım nitelikte eleman bulamadım. ( )
İŞKUR, sektörüme uygun faaliyet sunmuyor. ( )
İŞKUR hizmetlerinden memnun kalmadım. ( )
Bürokrasi (kırtasiye) işlerinin çok olması. ( )
Diğer (Belirtiniz).....

15) İşyerinizde uluslararası/geçici koruma altındaki yabancı işçi istihdam ediyor musunuz?

Evet ( ) 16. Soruya geçiniz. Hayır ( ) 17. Soruya geçiniz.

16) Uluslararası/geçici koruma altındaki yabancı işçi istihdam etme sebebiniz nedir?

a) Yabancı dil bilgisine sahip olması
b) İşletmenin hedef kitlesiyle aynı uyruktan olması
c) Teşvikler
d) Yeterli mesleki bilgiye sahip olması
e) İşgücü maliyetinin daha düşük olması
f) Yeterli başvuru olmaması
g) Diğer….(kısaca açıklayınız) **(Son soru)**

17) Uluslararası/geçici koruma altındaki yabancı işçi istihdam **etmeme** sebebiniz nedir?

a) Yabancı işçi çalıştırma prosedürleri hakkında yeterli bilgi sahibi olmama
b) Çalışma izni harcının yüksek olması
c) Kültürel uyumsuzluk
d) Yeterli Türkçe bilgisine sahip olmama
e) Yeterli mesleki bilgiye sahip olmama
f) Yeterli başvuru olmaması
g) Diğer……(kısaca açıklayınız) **(Son soru)**

2022 Yılı İşgücü Piyasası Araştırmasına yaptığınız katkıdan dolayı teşekkür ederiz.