2021 YILI AĞUSTOS AYI İSTATİSTİK BÜLTENİ

Ağustos *ayında İŞKUR aracılığıyla 146.730 işe yerleşme gerçekleşmiştir.*

Ağustos ayında İŞKUR aracılığıyla 91.153'ü (% 62,1) erkek, 55.577'si (% 37,9) kadın olmak üzere 146.730 işe yerleşme gerçekleşmiştir. 2021 yılında ise ***761.265 işe yerleştirmeye aracılık edilmiştir.***

Şekil 1. İl Bazlı İşe Yerleştirme Verisi (Ocak-Ağustos/2021)

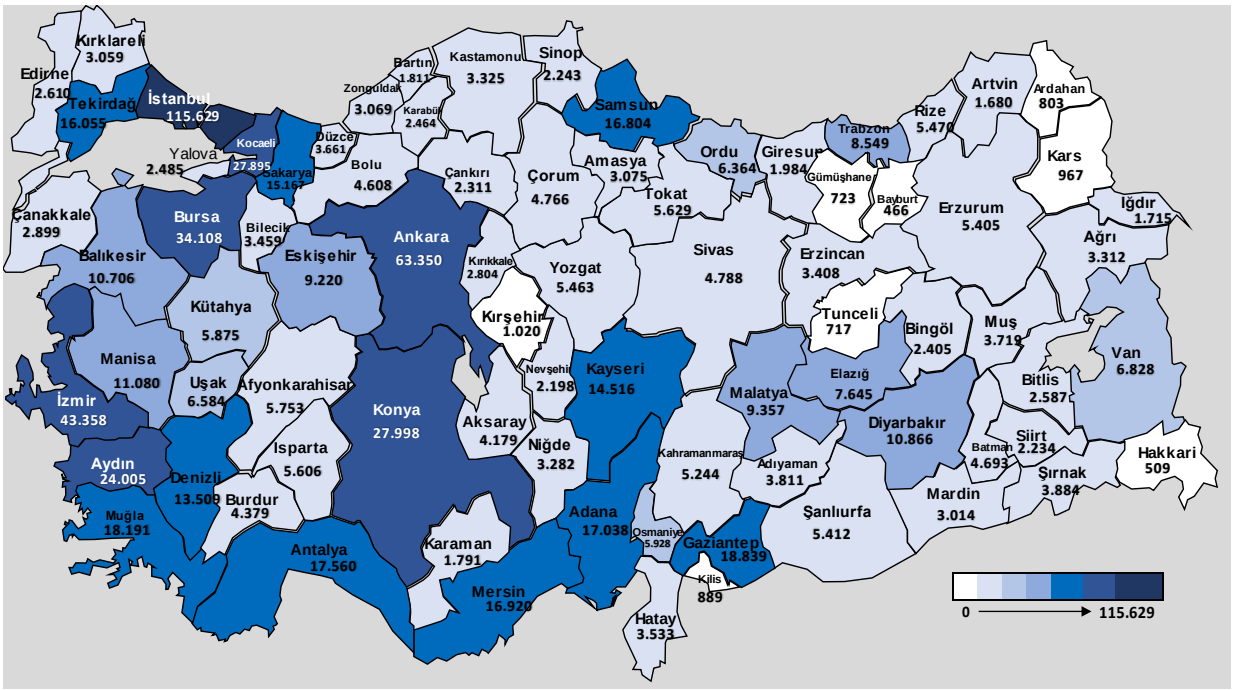

Ocak-Ağustos 2021 döneminde sektörler itibarıyla en fazla işe yerleştirme sanayi sektöründe "İmalat" alanında; mesleklere göre ise en fazla işe yerleştirme sırasıyla ***"Satış Danışmanı, Turizm ve Otelcilik Elemanı ve Konfeksiyon İşçisi "*** mesleklerinde gerçekleştirilmiştir.

Ağustos ayında 229.655 açık iş alındı.

Ağustos ayında İŞKUR'un işverenlerden aldığı açık iş sayısı ***229.655*** olmuştur. 2021 yılında ise ***1.171.869 açık iş alınmıştır.*** Açık işlerin % 98,4'ü özel sektörden alınmıştır. Sektörler itibarıyla en fazla açık iş (529.297 açık iş) ***imalat sanayi*** sektöründedir. En çok açık iş ***"Satış Danışmanı, Turizm ve Otelcilik Elemanı ve Konfeksiyon İşçisi"*** mesleklerindedir.

Şekil 2.İktisadi Faaliyet Kodlarına Göre Açık İş Sayıları (Ocak-Ağustos/2021)

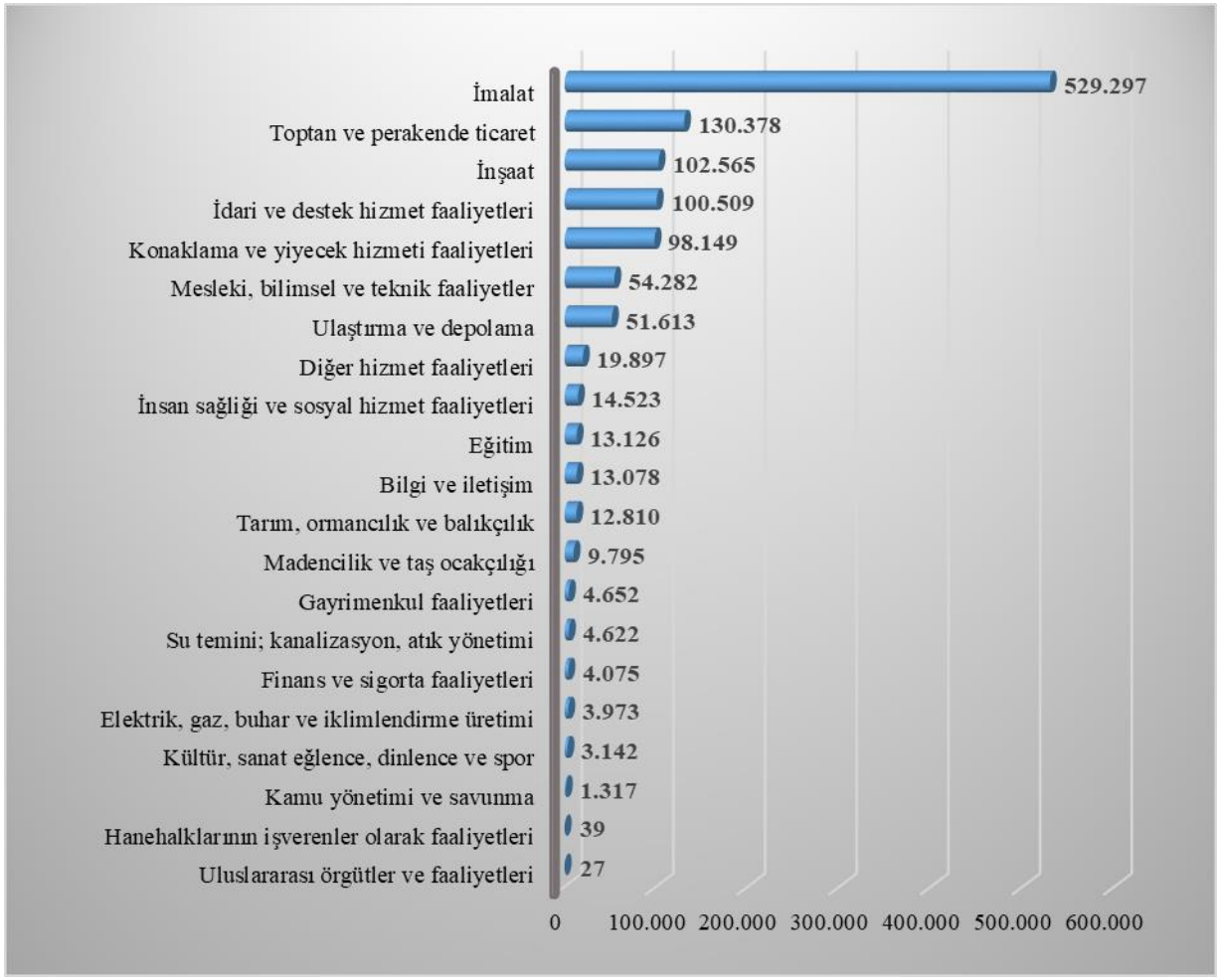

Kayıtlı işsiz sayısı 3.194.992 kişi.

Ağustos ayında İŞKUR'a kayıtlı işsiz sayısı bir önceki aya göre %6,7 artış göstererek 3.194.992 kişi olmuştur. Kayıtlı işsizlerin %52'si erkek, %48'i kadın, %38,2'si 15-24 yaş grubundadır.

Tablo 1. Temel Göstergeler

	2020 Ağustos	2021 Ağustos	Değişim (%)	2020 Ocak-Ağustos	2021 Ocak-Ağustos	Değişim (%)
Açık İş	**114.113**	**229.655**	**101,3%**	**964.265**	**1.171.869**	**21,5%**
Özel	113.181	222.867	96,9%	936.872	1.153.686	23,1%
Kamu	932	6.788	628,3%	27.393	18.183	-33,6%
İşe Yerleştirme	**75.217**	**146.730**	**95,1%**	**537.003**	**761.265**	**41,8%**
Kadın	23.120	55.577	140,4%	181.434	256.893	41,6%
Erkek	52.097	91.153	75,0%	355.569	504.372	41,8%
Kayıtlı İşsiz	**3.351.226**	**3.194.992**	**-4,7%**			
Kadın	1.593.556	1.533.514	-3,8%			
Erkek	1.757.670	1.661.478	-5,5%			
Aktif İşgücü Programları*						
İEP	28.226	41.607	47,4%	215.223	257.123	19,5%
MEK	8.495	8.862	4,3%	57.126	72.661	27,2%
Bireysel Görüşme	**189.743**	**300.608**	**58,4%**	**1.958.607**	**1.546.858**	**-21,0%**
Kadın	67.411	117.755	74,7%	639.886	547.246	-14,5%
Erkek	122.332	182.853	49,5%	1.318.721	999.612	-24,2%

* ***Katılımcı sayısı***

Ağustos ayında düzenlenen aktif işgücü piyasası programlarından (AİPP) 50.469 kişi yararlandı.

Ağustos ayında aktif işgücü piyasası programları kapsamında 11.517 program düzenlenmiş olup 50.469 kişi bu programlardan faydalanmıştır. 2021 yılında ise ***67.656 program düzenlenmiş olup 329.784 kişi bu programlardan faydalanmıştır.*** Aktif işgücü programlarından faydalanan kişi sayısı geçen yılın aynı dönemine göre ***%21,0*** oranında artmıştır. 2021 yılında aktif işgücü hizmetleri kapsamında;

- 64.071 İşbaşı Eğitim Programına ***257.123*** kişi,
- 3.585 Mesleki Eğitim Kursuna ***72.661*** kişi katılmıştır.

2021 yılında düzenlenen mesleki eğitim kurslarında en fazla kursiyer sırasıyla "***Dokuma Konfeksiyon Makineci, Kadın Giyim Modelist Yardımcısı ve Ev Tekstili Ürünleri Hazırlama Elemanı***" mesleklerinde bulunmaktadır.

Şekil 3.Aktif İşgücü Piyasası Programları Katılımcılarının Cinsiyet Bazında Dağılımı (Ocak-Ağustos/2021)

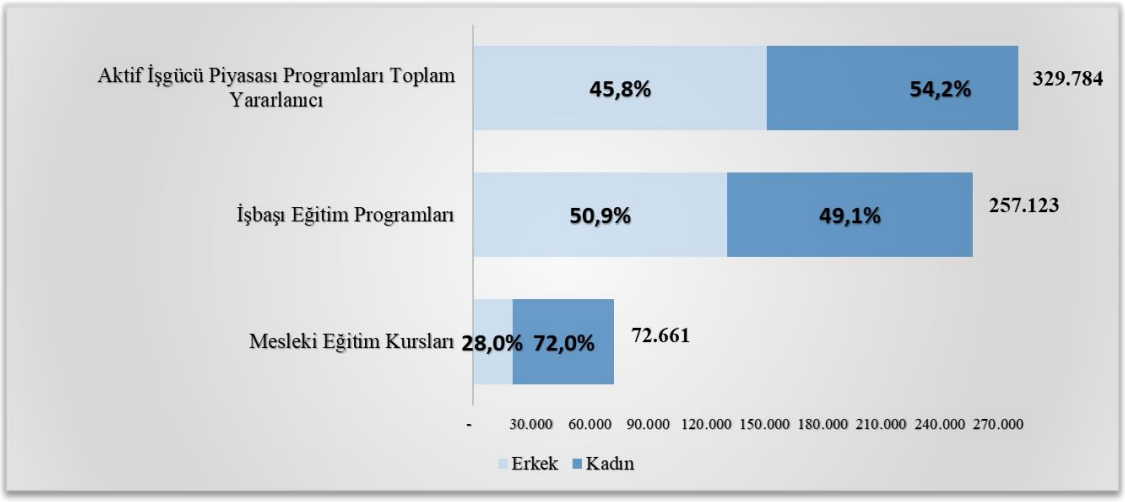

Ağustos ayında İŞKUR 300.608 bireysel görüşme gerçekleştirdi.

Ağustos ayında iş ve meslek danışmanlığı hizmetleri kapsamında iş arayanlarla 300.608 bireysel görüşme gerçekleştirilmiştir. ***2021 yılında ise 1.546.858 bireysel görüşme yapılmıştır.*** Ayrıca, aynı dönemde öğrencilere yönelik danışmanlık hizmetleri kapsamında ***2.138 okul ziyareti*** ve işveren danışmanlığı kapsamında da ***431.745 işyeri ziyareti*** gerçekleştirilmiştir.

Aylık İstatistik Bülteni tablolarına ulaşmak için tıklayınız.

Türkiye İş Kurumu Genel Müdürlüğü
İşgücü Piyasası ve İstatistik Dairesi Başkanlığı
Kurum İstatistiklerine Erişim Linki: https://www.iskur.gov.tr/kurumsal-bilgi/istatistikler/
İletişim: ipauzman@iskur.gov.tr
Yayınlanma Tarihi: 08.09.2021
Not: Bir sonraki İstatistik Bülteni 08.10.2021 tarihinde yayınlanacaktır.